

Министерство образования и науки Забайкальского края
Государственное учреждение
«Краевой центр оценки качества образования Забайкальского края»

**О проведении государственной итоговой
аттестации по образовательным программам
среднего общего образования и вступительных
испытаний при приеме на обучение по программам
бакалавриата и программам специалитета в 2023
году на территории Забайкальского края**

Информационный сборник



Общее руководство – Габдрахманов М.Г., директор ГУ «Краевой центр оценки качества образования Забайкальского края».

Авторский коллектив:

Козлова В.А., заместитель директора ГУ «Краевой центр оценки качества образования Забайкальского края»;

Жукова Т.В., начальник организационно-методического отдела ГУ «Краевой центр оценки качества образования Забайкальского края»;

Козина Е.В., главный специалист организационно-методического отдела ГУ «Краевой центр оценки качества образования Забайкальского края»;

Сычев А.А., инженер-программист ГУ «Краевой центр оценки качества образования Забайкальского края»;

Ахметов П.В., инженер-программист ГУ «Краевой центр оценки качества образования Забайкальского края»;

В информационном сборнике представлены данные по результатам государственной итоговой аттестации по программам среднего общего образования.

Материалы сборника включают общие сведения по итогам ГИА-11, ЕГЭ, ГВЭ. Результаты экзаменов по русскому языку, математике профильного уровня, математике базового уровня, математике (ГВЭ), обществознанию, биологии, географии, истории, физике, химии, информатике и ИКТ, литературе, английскому, немецкому, китайскому и французскому языкам. В содержание сборника входят диаграммы по среднему тестовому баллу по всем предметам, позволяющие сравнить результаты экзаменов по муниципальным образованиям со средними краевыми показателями. Материалы сборника содержат статистические сведения ЕГЭ по образовательным организациям края по всем предметам.

Статистика представлена по 15 предметам по образовательным организациям, муниципальным органам управления образованием Забайкальского края. Кроме того в сборнике представлены результаты всех категорий участников экзаменов.

Сборник предназначен для широкого круга лиц: представителей органов управления образованием, специалистов институтов повышения квалификации и профессиональной переподготовки педагогических кадров, специалистов, занимающихся проблемами образования, а также проблемами оценки качества образования. Материалы будут полезны руководителям образовательных организаций, методистам районных методических кабинетов, руководителям предметных методических объединений.

Оглавление

Наименование раздела	стр.
Перечень условных обозначений, сокращений и терминов	5
Введение О проведении государственной итоговой аттестации по образовательным программам среднего общего образования в 2023 году на территории Забайкальского края	7
Общие сведения	8
Всероссийские и региональные тренировочные мероприятия	10
<u>Проведение ГИА-11 для участников с ограниченными возможностями здоровья, детей-инвалидов, инвалидов</u>	14
Информационное сопровождение	16
Подготовка специалистов, привлекаемых к проведению экзаменов	17
Итоговое сочинение (изложение)	19
Работа предметных комиссий	21
Результаты ЕГЭ 2020 - 2023	25
Результаты государственного выпускного экзамена в 2023 году	32
Апелляции	33
Контроль проведения экзаменов	37
<u>О нарушениях Порядка проведения ГИА-11 участниками экзаменов</u>	38
О нарушениях организационно-технологического обеспечения проведения экзаменов	39
Об участниках ГИА-11, не получивших аттестаты по результатам экзаменов	41
Заключение	45
Приложение 1. Доля участников, набравших балл от минимального до 100 баллов по Забайкальскому краю (2020 – 2023 годы)	46
Приложение 2. Результаты ЕГЭ по предмету «Русский язык» по муниципальным образованиям, по образовательным организациям (диаграммы)	50
Приложение 3. Результаты ЕГЭ по предмету «Математика» (профильный уровень) по муниципальным образованиям, по образовательным организациям (диаграммы)	74
Приложение 4. Результаты ЕГЭ по предмету «Математика» (базовый уровень) по муниципальным образованиям, по образовательным организациям (диаграммы)	97
Приложение 5. Результаты ЕГЭ по предмету «Физика» по муниципальным образованиям, по образовательным организациям (диаграммы)	117
Приложение 6. Результаты ЕГЭ по предмету «Информатика и ИКТ» по муниципальным образованиям, по образовательным организациям (диаграммы)	136
Приложение 7. Результаты ЕГЭ по предмету «Химия» по муниципальным образованиям, по образовательным организациям (диаграммы)	154

Приложение 8. Результаты ЕГЭ по предмету «Биология» по муниципальным образованиям, по образовательным организациям (диаграммы)	173
Приложение 9. Результаты ЕГЭ по предмету «Литература» по муниципальным образованиям, по образовательным организациям (диаграммы)	193
Приложение 10. Результаты ЕГЭ по предмету «География» по муниципальным образованиям, по образовательным организациям (диаграммы)	212
Приложение 11. Результаты ЕГЭ по предмету «История» по муниципальным образованиям, по образовательным организациям (диаграммы)	223
Приложение 12. Результаты ЕГЭ по предмету «Обществознание» по муниципальным образованиям, по образовательным организациям (диаграммы)	241
Приложение 13. Результаты ЕГЭ по предмету «Английский язык» по муниципальным образованиям, по образовательным организациям (диаграммы)	263

Перечень условных обозначений, сокращений и терминов

АТЕ	Административно-территориальная единица
ВПЛ	Выпускники прошлых лет
В(С)ОШ	Вечерняя (сменная) общеобразовательная школа
В(С)ОШ при (ИТУ)	Вечерняя (сменная) общеобразовательная школа при исправительно-трудовых учреждениях (ИТУ)
ВТГ	Выпускники текущего года
ВТМ	Всероссийские тренировочные мероприятия
ВТГ, обучающиеся по программам СОО	Выпускники текущего года, обучающиеся по программам среднего общего образования
ВТГ, обучающиеся по программам СПО	Выпускники текущего года, обучающиеся по программам среднего профессионального образования
ГВЭ-11	Государственный выпускной экзамен по образовательным программам среднего общего образования
ГИА-11	Государственная итоговая аттестация по образовательным программам среднего общего образования
ГУ «КЦОКО Забайкальского края»	Государственное учреждение «Краевой центр оценки качества образования Забайкальского края»
ГЭК (председатель, члены)	Государственная экзаменационная комиссия: председатель, члены
ЕГЭ	Единый государственный экзамен
ИС	Итоговое сочинение
ИИ	Итоговое изложение
ИС(И)	Итоговое сочинение (изложение)
КИМ	Контрольные измерительные материалы
КТГ	Контроль технической готовности
КК	Конфликтная комиссия
КЕГЭ	Единый государственный экзамен в компьютерной форме
Минимальный балл	Минимальное количество баллов ЕГЭ, подтверждающее освоение образовательной программы среднего общего образования
Минпросвещения России	Министерство Просвещения Российской Федерации
Минобразования Забайкальского края	Министерство образования и науки Забайкальского края
МОУО	Муниципальный орган управления образованием
ОИВ	Органы исполнительной власти субъектов Российской Федерации, осуществляющие государственное управление в сфере образования

ОО	Образовательная организация, осуществляющая образовательную деятельность по имеющей государственную аккредитацию образовательной программе
О(С)ОШ	Открытая (сменная) общеобразовательная школа
Порядок проведения ГИА-11	Приказ Минпросвещения России и Рособрнадзора от 07 ноября 2019 года №190/1512 «Об утверждении Порядка проведения государственной итоговой аттестации по программам среднего общего образования»
ППЭ	Пункт проведения экзамена
ПК	Предметная комиссия
РИС	Региональная информационная система обеспечения проведения государственной итоговой аттестации обучающихся, освоивших основные образовательные программы основного общего и среднего общего образования
РПК	Региональная предметная комиссия
РТМ	Региональные тренировочные мероприятия
РЦОИ	Региональный центр обработки информации
Рособрнадзор	Федеральная служба по надзору в сфере образования и науки
СИЦ	Ситуационный центр
СОШ	Средняя общеобразовательная школа
СОО	Среднее общее образование
СПО	Среднее профессиональное образование
Участник ЕГЭ / участник экзамена / участник	Обучающиеся, допущенные в установленном порядке к ГИА в форме ЕГЭ, выпускники прошлых лет, допущенные в установленном порядке к сдаче ЕГЭ
Участники ЕГЭ с ОВЗ	Участники ЕГЭ с ограниченными возможностями здоровья
ФГБУ «ФЦТ»	ФГБУ «Федеральный центр тестирования»
ФГБНУ «ФИПИ»	ФГБНУ «Федеральный институт педагогических измерений»
ФПК	Федеральная предметная комиссия
ФПУ	Федеральный перечень учебников, допущенных к использованию при реализации имеющих государственную аккредитацию образовательных программ основного общего и среднего общего образования
ЭМ	Экзаменационные материалы

Введение

О проведении государственной итоговой аттестации по образовательным программам среднего общего образования в 2023 году на территории Забайкальского края

Государственная итоговая аттестация по программам среднего общего образования в форме ЕГЭ и в форме ГВЭ-11 проведена Минобрнауки Забайкальского края в соответствии с федеральными и региональными нормативно-правовыми документами, регламентирующими подготовку и проведение ГИА-11. Часть полномочий Минобрнауки Забайкальского края передавало ГУ «КЦОКО Забайкальского края» - РЦОИ, МОУО. В ходе проведения экзаменов осуществлялось взаимодействие с ФГБУ «ФЦТ» и ФГБНУ «ФИПИ» под контролем Рособрнадзора.

Рособрнадзор, планомерно внедряя новые технологические решения при проведении ЕГЭ, постановил с 2023 года полностью отказаться от доставки экзаменационных материалов в ППЭ на электронных носителях и внедрить во всех регионах технологию передачи КИМ ЕГЭ в пункты по сети «Интернет». Кроме того, в 77 субъектах РФ, в том числе впервые в Забайкальском крае, применялась технология сканирования материалов в аудиториях ППЭ.

Минпросвещения России и Рособрнадзором для проведения экзаменационной кампании на территории Российской Федерации и за ее пределами традиционно были утверждены сроки и продолжительность проведения экзаменов по каждому учебному предмету - единое расписание.

Расписание предусматривало проведение ЕГЭ и ГВЭ-11 в три этапа: досрочный (с 20 марта по 19 апреля), основной (с 26 мая по 1 июля) и дополнительный (с 6 сентября по 19 сентября).

В соответствии с Порядком проведения ГИА-11 ВПЛ сдали ЕГЭ в досрочный период и (или) в резервные сроки основного периода ЕГЭ, выпускники текущего года – в основные сроки основного периода или в досрочный период по желанию. Выпускники, у которых совпали сроки проведения экзаменов по отдельным учебным предметам, также имели право сдать их в резервные дни.

Для получения аттестата о среднем общем образовании в 2023 году выпускникам необходимо было успешно сдать два обязательных учебных предмета – русский язык и математику (базовый или профильный уровень). Остальные предметы участники сдавали по их выбору для поступления в вуз.

Общие сведения

Минобразования Забайкальского края для организации и проведения экзаменов была организована разработка необходимых нормативно-правовых документов, утверждены составы ГЭК, конфликтной комиссии, предметных комиссий, а также составы лиц, привлекаемых к проведению ЕГЭ и ГВЭ.

Участниками экзаменов в 2023 году планировали стать 5488 человек. Фактически явились на экзамены 5348 человек, из них

5045 - выпускников текущего года, обучающихся по программе СОО,
 17 – выпускников, обучающихся по программе СПО,
 47 – выпускников, не завершивших ГИА-11 в предыдущие годы и не получившие аттестат (лица со справкой об обучении),
 227 – выпускников прошлых лет,
 12 – обучающихся ОО, завершивших освоение образовательной программы по учебному предмету (10-классники).

Ниже представлены количественные данные о распределении участников экзаменов досрочного и основного периодов по формам сдачи экзаменов – ЕГЭ, ГВЭ и смешанная форма: ЕГЭ и ГВЭ.

Всего участников (чел)		Сдавали экзамены		
		в форме ЕГЭ (чел)	в форме ГВЭ (чел)	В смешанной форме: ЕГЭ и ГВЭ (чел)
5348	из них по категориям:	5261	87	0
		ВТГ – 4958 СПО - 17 ВПЛ – 227 лиц со справкой об обучении – 47 10-классников – 12	ВТГ – 87	0
	из них по статусу «ОВЗ»	25	20	0

К подготовке и проведению экзаменов были привлечены следующие категории лиц:

муниципальные администраторы ГИА-11 – 35 человек,
 представители 9 образовательных организаций краевого и иного подчинения,

члены ГЭК – 209 человек,
 руководители ППЭ – 117 человек,
 технические специалисты – 183 человек,
 организаторы ППЭ – 2220 человек, из них 1387 – организаторы в аудиториях, 833 – организаторы вне аудиторий,
 медицинские работники – 91 человек,
 общественные наблюдатели – 1269 человек

Для проведения экзаменов в 2023 году было задействовано 78 ППЭ, из них:

64 ППЭ, организовано на базе образовательных организаций;

4 ППЭ на дому (2 ППЭ для проведения ЕГЭ, 2 ППЭ – ГВЭ);

10 ППЭ в учреждении, исполняющем наказание в виде лишения свободы.

Процедура проведения ЕГЭ ежегодно совершенствуется. На сегодняшний день ЕГЭ - это высокотехнологичный экзамен с применением современных технологических решений, направленных на безопасность при проведении экзаменов и обеспечение объективных результатов.

Во всех ППЭ Забайкальского края при проведении ЕГЭ применялись как традиционные, так и новые технологии:

традиционные технологии:

- печать полного комплекта ЭМ в аудиториях,
- проведение ЕГЭ по иностранным языкам раздел «Говорение»,
- проведение ЕГЭ по информатике и ИКТ в компьютерной форме,

новые технологии:

- доставка ЭМ по сети «Интернет»,
- сканирование ЭМ в аудиториях ППЭ,

Использование указанных технологий влечет необходимость привлечения и использования технического оборудования, отвечающего установленным требованиям, особой подготовки работников ППЭ. Несмотря на сложности, возникавшие при эксплуатации оборудования и использовании технологий, все экзамены ГИА-11 состоялись. Техническая поддержка, технологическое сопровождение, мониторинг работы ППЭ осуществлялись РЦОИ и ФГБУ «ФЦТ».

Всероссийские и региональные тренировочные мероприятия

В связи с переходом в 2023 году на новые технологии (доставка ЭМ по сети «Интернет», сканирование ЭМ в аудитории ППЭ), а также для отработки технологических, организационных и информационных решений, Забайкальский край принял участие во всех тренировочных мероприятиях, проводимых ФГБУ «ФЦТ». Всего было проведено 9 тренировочных мероприятий: 5 всероссийских и 4 региональных.

Всероссийские тренировочные мероприятия (ВТМ), были направлены на отработку организационных и технологических процедур, осуществляемых при проведении экзаменов с применением технологий: доставки ЭМ по сети «Интернет», печати полного комплекта ЭМ в аудиториях, проведения ЕГЭ по иностранным языкам раздел «Говорение», проведения экзамена по информатике и ИКТ (КЕГЭ), сканирования ЭМ в аудиториях ППЭ. В ходе тренировочного мероприятия участники выполняли задания КИМ, осуществлялась обработка и проверка результатов участников на региональном и федеральном уровнях и доведение результатов до участников.

Региональные тренировочные мероприятия (РТМ) были направлены на обучение работников ППЭ.

Сроки	Предмет	Применяемые технологии	Число участников
Всероссийские тренировочные мероприятия			
30.11.2022 (вторник)	Русский язык	- доставка ЭМ по сети Интернет;	15 ППЭ (без участников)
	Математика базовая	- печать ЭМ в аудиториях ППЭ;	32 аудитории
	Английский язык (раздел «Говорение»)	- проведение устной части экзамена по иностранному языку;	136 работников ППЭ
	Английский язык (письменно)	- проведение экзамена в компьютерной форме;	
	Информатика и ИКТ (КЕГЭ)	- сканирование ЭМ в аудиториях ППЭ	

17.02.2023 (пятница)	<p>Английский язык (раздел «Говорение»)</p> <p>Английский язык (письменно)</p> <p>Информатика и ИКТ (КЕГЭ)</p>	<p>- доставка ЭМ по сети Интернет;</p> <p>- печать ЭМ в аудиториях ППЭ;</p> <p>- проведение устной части экзамена по иностранному языку;</p> <p>- проведение экзамена в компьютерной форме;</p> <p>- сканирование ЭМ в аудиториях ППЭ</p>	<p>2 ППЭ</p> <p>досрочного периода (без участников)</p> <p>5 аудиторий</p> <p>24 работника ППЭ</p>
10.03.2023 (пятница)	<p>Биология</p> <p>Английский язык (раздел «Говорение»)</p> <p>Английский язык (письменно)</p> <p>Информатика и ИКТ (КЕГЭ)</p>	<p>- доставка ЭМ по сети Интернет;</p> <p>- печать ЭМ в аудиториях ППЭ;</p> <p>- проведение устной части экзамена по иностранному языку;</p> <p>- проведение экзамена в компьютерной форме;</p> <p>- сканирование ЭМ в аудиториях ППЭ</p>	<p>Английский язык (устно): 11 ППЭ, 24 аудитории, 33 участника 136 работников ППЭ</p> <p>Английский язык (письменно): 18 ППЭ, 42 аудитории, 214 участников 153 работника ППЭ</p> <p>Биология: 57 ППЭ, 208 аудиторий, 824 участника 970 работников ППЭ</p> <p>Информатика и ИКТ (КЕГЭ): 33 ППЭ, 57 аудиторий, 365 участников 298 работников ППЭ</p>
20.04.2023 (четверг)	Русский язык	<p>- доставка ЭМ по сети Интернет;</p> <p>- печать ЭМ в аудиториях ППЭ;</p> <p>- сканирование ЭМ в аудиториях ППЭ</p>	<p>63 ППЭ</p> <p>338 аудиторий; (без участников)</p> <p>1581 работник ППЭ</p>

Региональные тренировочные мероприятия

02.03.2023 (четверг)	Литература Информатика и ИКТ (КЕГЭ)	- доставка ЭМ по сети Интернет; - печать ЭМ в аудиториях ППЭ; - проведение экзамена в компьютерной форме; - сканирование ЭМ в аудиториях ППЭ	58 ППЭ; 331 аудитория; (без участников) 1441 работник ППЭ
04.04.2023 (вторник)	Литература Английский язык (раздел «Говорение»)	- доставка ЭМ по сети Интернет; - печать ЭМ в аудиториях ППЭ; - проведение устной части экзамена; - проведение экзамена в компьютерной форме; - сканирование ЭМ в аудиториях ППЭ	63 ППЭ; 379 аудиторий; (без участников) 1704 работника ППЭ
04.05.2023 (вторник)	Информатика и ИКТ (КЕГЭ) Английский язык (раздел «Говорение»)	- доставка ЭМ по сети Интернет; - печать ЭМ в аудиториях ППЭ; - проведение устной части экзамена; - проведение экзамена в компьютерной форме; - сканирование ЭМ в аудиториях ППЭ	2 ППЭ; 11 аудитории; (без участников) 39 работников ППЭ
19.05.2023 (вторник)	Информатика и ИКТ (КЕГЭ)	- доставка ЭМ по сети Интернет; - печать ЭМ в аудиториях ППЭ; - проведение экзамена в компьютерной форме; - сканирование ЭМ в аудиториях ППЭ	1 ППЭ; 1 аудитория; (без участников) 11 работников ППЭ
02.03.2023 (четверг)	Литература Информатика и ИКТ (КЕГЭ)	- доставка ЭМ по сети Интернет; - печать ЭМ в аудиториях ППЭ; - проведение экзамена в компьютерной форме; - сканирование ЭМ в аудиториях ППЭ	58 ППЭ; 331 аудитория; (без участников) 1441 работник ППЭ

При проведении тренировочных мероприятий были задействованы не менее двух раз все ППЭ, все аудитории, а также все специалисты ППЭ (руководители ППЭ, члены ГЭК, технические специалисты, организаторы в аудитории и вне аудитории).

Цель проведения тренировочных мероприятий:

отработка организационных и технологических процедур, осуществляемых при проведении ЕГЭ:

- проведение сбора, планирования и распределение участников по ППЭ в РИС «Планирование ГИА (ЕГЭ) 2023 (апробация)», включая назначение членов ГЭК, имеющих токены;
- формирование заказа ЭМ для обеспечения технологии их доставки по сети Интернет в РИС «Планирование ГИА (ЕГЭ) 2023 (апробация)», с учетом сведений о ППЭ, аудиторном фонде и участниках тренировочного экзамена, распределенных по ППЭ;
- формирование учетных записей технических специалистов ППЭ для доступа в Личный кабинет (ЛК ППЭ) (тренировочная версия) в РИС «Планирование ГИА (ЕГЭ) 2023 (апробация)»;
- получение ЭМ по сети Интернет: скачивание файлов интернет-пакетов в ППЭ средствами ЛК ППЭ (тренировочная версия);
- техническая подготовка и контроль технической готовности к проведению тренировочного экзамена в ППЭ с применением оборудования, использование которого запланировано для проведения ЕГЭ в 2023 году, в том числе:
 - ✓ регистрация сведений о каналах доступа в сеть Интернет;
 - ✓ регистрация актов технической готовности ППЭ;
 - ✓ передача статусов подготовки проведения к экзаменам средствами ЛК ППЭ (тренировочная версия);
- получение основных и, при необходимости, резервных ключей доступа к ЭМ средствами ЛК ППЭ (тренировочная версия).

Основной акцент в ходе тренировочных мероприятий был сделан на отработку технологических аспектов применения новых технологий, а также на четкое соблюдение регламентов проведения тренировочных мероприятий.

Во время тренировочных мероприятий возникали технологические сбои и нарушения, связанные с несоблюдением регламентов. Все проблемы решались в штатном режиме.

В целях предупреждения организационных, технических и технологических ошибок лицам, ответственным за проведение экзаменов, даны рекомендации строго соблюдать график прохождения технической подготовки и контроля технической готовности ППЭ, а также передачу сведений о полноте проведения данных процедур.

Проведение ГИА-11 для участников с ограниченными возможностями здоровья, детей инвалидов, инвалидов

Для участия в государственной итоговой аттестации 2023 года в региональной информационной системе было зарегистрировано 45 участников с ОВЗ, из них 25 человек выбрали сдачу ГИА-11 в форме ЕГЭ, 20 человек – форме ГВЭ.

Распределение участников ГИА-11 с ОВЗ по муниципальным образованиям

№	МОУО/ОО	Количество участников	
		ЕГЭ с ОВЗ	ГВЭ с ОВЗ
1	Городской округ «Город Чита»	12	5
2	Городской округ «п. Агинское»		2
3	Газимуро-Заводский район		1
4	Дульдургинский район	2	
5	Каларский район		1
6	Карымский район	2	4
7	Краснокаменский район	1	
8	Красночикийский район	1	
9	Могочинский район		1
10	Оловянинский район		1
11	г. Петровск-Забайкальский	1	3
12	Приаргунский район	1	1
13	Хилокский район	1	
14	Чернышевский район	1	
15	Читинский район	1	1
16	Шилкинский район	1	
17	ГОУ «Забайкальская краевая гимназия-интернат»	1	
ИТОГО по краю		25	20

На основании методических рекомендаций Рособрнадзора «Об организации и проведении ГИА-11 для лиц с ОВЗ, детей-инвалидов и инвалидов», приказа Минобрнауки Забайкальского края для данной категории участников были созданы условия сдачи экзаменов в соответствии с особенностями их здоровья:

- для всех участников была увеличена на 1,5 часа продолжительность экзаменов;
- для 4 участников были организованы ППЭ на дому;
- для 6 участников были назначены отдельные аудитории (спецрассадка);
- для 6 участников были предоставлены ассистенты.

**Количественные данные по видам заболевания участников ГИА-11 с
ОВЗ, детей-инвалидов и инвалидов на территории Забайкальского края в
2023 году**

Вид заболевания (в соответствии с методическими рекомендациями Рособрнадзора)	Число участников
Слабовидящие участники ГИА	9
Слабослышащие участники ГИА	2
Участники ГИА с нарушениями опорно - двигательного аппарата	7
Участники ГИА с задержкой психического развития	2
Иные категории участников с ОВЗ	25
Итого	45

По итогам основного периода ГИА-11 из 45 участников с ОВЗ, детей-инвалидов и инвалидов не получили аттестат 3 выпускника – обучающиеся образовательных организаций Городского округа «Город Чита», которые получили неудовлетворительный результат по математике.

Информационное сопровождение

По вопросам подготовки, организации и проведения ЕГЭ на базе ГУ «КЦОКО Забайкальского края» работала «горячая линия». Информирование руководителей МОУО, участников экзаменов, родителей (законных представителей), педагогической общественности, проводилось через сайт ГУ «КЦОКО Забайкальского края» <http://egechita.ru/>, социальную сеть, корпоративную почту, защищенную сеть.

На сайте ГУ «КЦОКО Забайкальского края» систематически размещались нормативные документы, информационные письма, регламенты, инструкции. С 01 января по 15 июля 2023 года число посещений сайта составило – **112 000 (88200 в 2022 году)**, максимальное количество – **30 000** посещений пришлось на период с 01.06.2022 по 30.06.2022.

ГУ «КЦОКО Забайкальского края» в 2020 году была создана официальная страница в социальной сети «Инстаграмм» [@kcoko75_gia_vpr_attest](https://www.instagram.com/kcoko75_gia_vpr_attest) для оперативного информирования по вопросам проведения ГИА 2021 года не только родительской и педагогической общественности, но с целью прямого диалога с участниками экзаменов. В марте 2021 года был осуществлен переход на сеть «Telegram» t.me/egegekoko. К началу экзаменационной кампании число подписчиков составляло 630 человек, к середине экзаменационной кампании достигло более 1400 человек

Ежемесячно с муниципальными администраторами ГИА-11 проводились совещания в режиме ВКС.

С января 2023 года на сайте ГУ «КЦОКО Забайкальского края» продолжил работать раздел «Навигатор подготовки». В разделе размещались видеоматериалы председателей предметных комиссий для самостоятельной подготовки обучающихся к ГИА по всем учебным предметам <https://egechita.ru/index.php?mod=24&do=inf>

Подготовка специалистов, привлекаемых к проведению экзаменов

Подготовка специалистов, привлекаемых к проведению ГИА-11, осуществлялась в соответствии с профессиональной программой повышения квалификации «Подготовка лиц, привлекаемых к проведению государственной итоговой аттестации в 2023 году» с учетом нормативно-правовых документов Российской Федерации и Минобразования Забайкальского края, методических материалов, рекомендаций и инструкций Рособрнадзора, ФГБНУ «ФИПИ», ФГБУ «ФЦТ», в соответствии с «Дорожной картой по организации и проведению ГИА-11 в Забайкальском крае», а также в соответствии с планом-графиком проведения обучения на региональном уровне.

В ноябре 2022 года ГУ «КЦОКО Забайкальского края» совместно с Минобразования Забайкальского края был проведен семинар в формате ВКС для руководителей МОУО, муниципальных администраторов ЕГЭ «Государственная итоговая аттестация: основные итоги и направления развития. Использование результатов оценочных процедур в повышении качества образования». В семинаре приняли участие 53 специалиста из 32 муниципальных районов Забайкальского края. На семинаре обсуждались итоги проведения ГИА в 2022 г., подготовка к ГИА в 2023 г., использование результатов оценочных процедур.

В феврале ГУ «КЦОКО Забайкальского края» на сайте egechita.ru была запущена дистанционная система обучения «Подготовка лиц, привлекаемых к проведению ГИА-11». Система обучения построена на основе нормативной документации, учебных материалов Рособрнадзора, ФГБУ «ФЦТ». Учебные материалы (регламент, памятки, инструкции) для работников ППЭ были составлены в соответствии с действующими нормативными правовыми актами Российской Федерации по подготовке и проведению ГИА-11, определяющими порядок и процедуру проведения экзамена, в соответствии с требованиями и функциональными обязанностями для каждой категории работников ППЭ.

В течение года специалистами ГУ «КЦОКО Забайкальского края» регулярно проводились совещания в режиме ВКС по вопросам подготовки и организации проведения ГИА-11, проведения тренировочных мероприятий:

- март: семинар «Подготовка и проведение досрочного периода ГИА в 2023 году на территории Забайкальского края». Организационные, технологические изменения процедуры проведения ГИА. Проведен практикум по работе с программным обеспечением (25 участников);

- апрель: семинар-практикум «Организационно-технологическое обеспечение работы ППЭ ГИА-11» (71 участник);

- май: «Проведение ЕГЭ в 2023 году» (540 участников).

В мае 2023 года специалисты, привлекаемые к проведению ГИА-11 в Забайкальском крае, приняли участие в дистанционном обучении на учебных платформах edu2023.rustest.ru. Прошли обучение и получили сертификат 2729 человек, из них: члены ГЭК – 209 человек, руководители ППЭ – 117 человек, технические специалисты – 183 человек, 1387 – организаторы в аудиториях, 833 – организаторы вне аудиторий. Обучение прошли 100% привлекаемых специалистов края.

Подготовка экспертов предметных комиссий по проверке развернутых ответов:

- с сентября 2022 года по март 2023 года (дистанционно) 10 председателей предметных комиссий по проверке выполнения заданий с развернутым ответом ЕГЭ прошли обучение по программам дополнительного профессионального обучения ФГБНУ «ФИПИ» по теме «Подготовка экспертов для работы в региональной предметной комиссии при проведении ГИА-11» ;

- в течение учебного года эксперты ПК принимали участие в вебинарах, по изменению в КИМ и вопросам оценивания развернутых заданий ЕГЭ. Ведущие вебинаров: руководители федеральных комиссий по разработке контрольных измерительных материалов ЕГЭ;

- с февраля по март 2023 г. по средствам системы «Эксперт ЕГЭ» 263 эксперта ПК дистанционно прошли квалификационные испытания;

- в апреле 2023 года ФГБНУ «ФИПИ» провел очные семинары для председателей и заместителей председателей «Согласование подходов к оцениванию выполнения заданий с развернутым ответом ЕГЭ 2023 года». В семинарах приняли участие председатели предметных комиссий по русскому языку, литературе, английскому языку и биологии;

- с мая - июнь 2023 г ФГБНУ «ФИПИ» провел серию вебинаров для ПК по согласованию подходов к оцениванию развернутых ответов участников ЕГЭ в 2023 году. В вебинарах участвовали 263 эксперта предметных комиссий.

Итоговое сочинение (изложение)

Итоговое сочинение (изложение) является условием для допуска к государственной итоговой аттестации по образовательным программам среднего общего образования. Написание итогового сочинения (изложения) является обязательным для выпускников XI (XII) классов.

Организация проведения итогового сочинения (изложения) осуществлялась в соответствии с приказами Минобрнауки Российской Федерации и приказами Министерства образования Забайкальского края:

- от 06 октября 2022 года № 826 «Об утверждении мест регистрации и форм заявлений на участие в итоговом сочинении (изложении), государственной итоговой аттестации по образовательным программам среднего общего образования и едином государственном экзамене на территории Забайкальского края»;

- от 03 ноября 2022 года № 932 «О проведении итогового сочинения (изложения) на территории Забайкальского края в 2022/2023 учебном году».

Подготовлен и утвержден Регламент проведения итогового сочинения (изложения) в соответствии с методическими рекомендациями по проведению итогового сочинения (изложения), направленными письмом Рособрнадзора от 30 ноября 2022 года № 04-444.

ГУ «КЦОКО Забайкальского края» совместно с ИРО Забайкальского края проведено совещание для учителей, работающих в выпускных классах.

В соответствии с Регламентом был разработан график проведения основных мероприятий итогового сочинения (изложения) и обработки материалов итогового сочинения (изложения).

Нормативно-правовые документы РФ и Забайкальского края, материалы для проведения информационно-разъяснительной работы с участниками итогового сочинения (изложения), критерии для проверки сочинения и изложения для членов экспертной комиссии, рекомендации по проведению итогового сочинения (изложения) в образовательных организациях были размещены на сайте ГУ «КЦОКО Забайкальского края».

Организация проведения итогового сочинения (изложения) в муниципальных образованиях и образовательных организациях краевого и иного подчинения осуществлялась в соответствии с приказами органов местного самоуправления в сфере образования о проведении итогового сочинения (изложения) в 2022/2023 учебном году на территории муниципального образования и приказами образовательных организаций.

Порядком проведения ИС(И) были определены сроки проведения итогового сочинения (изложения):

основной - первая среда декабря (07 декабря 2022г.),

дополнительные сроки - первая среда февраля (01 февраля 2023 г.)

первая рабочая среда мая (03 мая 2023г.).

В текущем учебном году изменился подход к формированию комплектов тем итогового сочинения. Формируется закрытый банк тем итогового сочинения на основе тех тем, которые использовались в прошлые годы.

Выделено три раздела закрытого банка тем итогового сочинения:

Раздел 1. Духовно-нравственные ориентиры в жизни человека.

Раздел 2. Семья, общество, Отечество в жизни человека

Раздел 3. Природа и культура в жизни человека

Кроме того, с этого учебного года расширились возможности выбора темы сочинения: каждый комплект включает не пять, а шесть тем – по две темы из каждого раздела банка.

Как и в прошлые годы, комплекты тем формировались отдельно для каждого часового пояса в режиме конфиденциальности и становились общедоступными за 15 минут до начала итогового сочинения на официальном Интернет-ресурсе topic.rustest.ru

Тексты итогового изложения предоставлялись ФГБУ «ФЦТ» в РЦОИ по утвержденному графику.

Итоговое сочинение (изложение), соответствующее установленным требованиям, оценивалось в системе «зачет»/«незачет».

**Результаты итогового сочинения (изложения)
в 2022/2023 учебном году**

Дата проведения ИС(И)	План (чел.)			Факт (чел.)			Результат (чел.)					
	Всего	Сочинение	Изложение	Всего	Сочинение	Изложение	«ЗАЧЕТ»		«НЕЗАЧЕТ»		досрочно завершившие	удаленные
							Сочинение	Изложение	Сочинение	Изложение		
07.12.2022	5170	5026	144	5060	4963	97	4881	95	81	2	1	
01.02.2023	143	136	7	134	127	7	125	7	2			
03.05.2023	11	9	2	11	9	2	9	1		1		

На 13 июля 2023 года в РИС внесены сведения о 5072 выпускниках текущего года, один из которых не допущен до ГИА-11 по результатам итогового сочинения (изложения).

Работа предметных комиссий

Проверка развернутых ответов участников ЕГЭ (в том числе устных ответов) осуществлялась вне помещения ГУ «КЦОКО Забайкальского края» на базе ГУ «Забайкальский краевой лицей-интернат».

Для проверки развернутых ответов участников ЕГЭ были созданы предметные комиссии, состав которых утверждён приказом Минобразования Забайкальского края от 24 апреля 2023 года №319 «Об утверждении экспертов предметных комиссий Забайкальского края при проведении государственной итоговой аттестации по образовательным программам среднего общего образования в 2023 году». Формирование состава ПК проводилось в соответствии с положением о ПК, порядком формирования ПК и регламентом работы ПК, утвержденными приказом Минобразования Забайкальского края от 17 февраля 2023 года № 127 «Об утверждении нормативно-правовых документов государственной итоговой аттестации по программам основного общего и среднего общего образования, проводимой в Забайкальском крае в 2023 году».

Состав председателей ПК согласован с Рособрнадзором (письмо от 30.01.2023 № 02-12 «О согласовании кандидатур председателей предметных комиссий субъектов Российской Федерации»).

В состав ПК вошли 265 экспертов (учителя общеобразовательных организаций, методисты и преподаватели ГУ ДПО «ИРО Забайкальского края», ГАУ ДПО «Агинский институт повышения квалификации», преподаватели вузов и ссузов городского округа «Город Чита») из числа прошедших подготовку дистанционно на федеральном уровне и (или) в ГУ «КЦОКО Забайкальского края», ФГБОУ ВО «Забайкальский государственный университет», ФГБОУ ВО «Читинская государственная медицинская академия», Читинский институт ФГБОУ ВО «Байкальский государственный университет», ФГБОУ ВО «Забайкальский аграрный институт» филиал «Иркутский государственный аграрный университет имени А.А.Ежевского», ФГБУН «Институт природных ресурсов, экологии и криологии Сибирского отделения Российской академии наук», ГАПОУ «Читинский техникум отраслевых технологий и бизнеса», ГАПОУ «Читинский педагогический колледж», ГУ ДПО «ИРО Забайкальского края» и сдавших квалификационный зачет в системе «Эксперт ЕГЭ».

С целью обеспечения качества работы региональных ПК в 2023 году особое внимание уделялось:

- максимальной согласованности в подходах к оцениванию экзаменационных работ экспертами ПК,
- повышению объективности оценивания развернутых ответов экзаменационных работ участников ЕГЭ,
- обучению всех экспертов Забайкальского края на федеральном уровне,
- совершенствованию системы подготовки экспертов на региональном уровне.

В соответствии с «Дорожной картой» по организации и проведению государственной итоговой аттестации по образовательным программам основного общего и среднего общего образования в Забайкальском крае, утвержденной приказом Минобразования Забайкальского от 18 октября 2022

года № 869 с октября 2022 года по май 2023 года были проведены следующие мероприятия:

- совещания с председателями, заместителями председателей ПК по 14 общеобразовательным предметам, на которых обсуждались вопросы:
 - корректировка положения о предметных комиссиях на 2023 год,
 - итоги обучения экспертов ЕГЭ,
 - организация работы ПК.
- участие в серии вебинаров ФГБНУ «ФИПИ» по актуальным вопросам содержания контрольных измерительных материалов и вопросам оценивания развернутых заданий ЕГЭ.
- обучение председателей ПК ЕГЭ по программам дополнительного профессионального образования ФГБНУ «ФИПИ» на курсах повышения квалификации «Подготовка экспертов для работы в региональной предметной комиссии при проведении государственной итоговой аттестации по общеобразовательным программам основного общего и среднего общего образования»;
- участие экспертов ПК в вебинарах, по изменению в КИМ и вопросам оценивания развернутых заданий ЕГЭ. Ведущие вебинаров: руководители федеральных комиссий по разработке контрольных измерительных материалов ЕГЭ;
- участие в вебинарах ФГБНУ «ФИПИ» для ПК субъектов РФ по согласованию подходов к оцениванию развернутых ответов участников ЕГЭ в 2023 году. В вебинарах приняли участие 286 экспертов;
- сдача итоговых квалификационных зачётов с использованием Интернет-системы дистанционной подготовки ФГБНУ «ФИПИ» «Эксперт ЕГЭ»;
- подведение итогов обучения и присвоение председателями ПК квалификации всем экспертам ПК в соответствии с результатами квалификационных испытаний;
- в апреле 2023 года ФГБНУ «ФИПИ» провел очные семинары для председателей и заместителей председателей «Согласование подходов к оцениванию выполнения заданий с развернутым ответом ЕГЭ 2023 года». В семинарах приняли участие председатели предметных комиссий по русскому языку, литературе, английскому языку и биологии;
- утверждение статусов экспертов (Приказ Минобрнауки России от 24 апреля 2023 года № 319 «Об утверждении экспертов предметных комиссий Забайкальского края при проверке экзаменационных работ участников государственной итоговой аттестации по образовательным программам среднего общего образования в 2023 году»).

Таким образом, ведущие эксперты, получившие по результатам квалификационных испытаний значения показателя согласованности более 90%, имели право проверять и перепроверять работы, участвовать в работе конфликтной комиссии и подготовке экспертов, участвовать в межрегиональных перекрестных проверках. Также они могли быть назначены председателем или заместителем председателя ПК, могли привлекаться в качестве консультанта.

Старшие эксперты, получившие по результатам квалификационных испытаний значения показателя согласованности от 85% до 90%, имели право

проверять и перепроверять работы, участвовать в работе конфликтной комиссии, участвовать в межрегиональных перекрестных проверках.

Основные эксперты имели право проверять работы, если их показатель согласованности в диапазоне от 75% до 85%.

Числовые данные по составу предметных комиссий, местом их работы и наличием ученой степени ГИА-11 в 2023 году представлены в таблицах.

Состав предметных комиссий

Предмет	Число экспертов, включая председателей и заместителей председателей	Статусы экспертов		
		ведущий	старший	основной
русский язык	48	3	10	35
математика	32	2	10	20
физика	11	2	2	7
химия	18	2	4	12
биология	16	2	3	11
география	10	2	4	4
история	22	2	9	11
обществознание	38	2	15	21
литература	13	1	5	7
английский язык	41	2	25	14
немецкий язык	5	1	2	2
французский язык	5	1	1	3
китайский язык	6	1	1	4
ВСЕГО:	265	23	91	151

Распределение экспертов в соответствии с местом работы и наличием ученой степени

Предмет	Место работы				Ученая степень	
	ВУЗ	ССУЗ	СОШ	другое	доктор наук	кандидат наук
русский язык	11	1	34	2	0	10
математика	11	0	25	6	1	10
физика	7	1	3	0	1	4
химия	7	0	5	2	0	6
биология	9	0	6	0	0	9
география	4	0	4	1	0	4
история	8	1	15	1	0	5
обществознание	27	3	21	1	2	18
литература	6	0	4	0	0	5
английский язык	12	0	30	2	1	10

немецкий язык	3	0	0	0	0	1
французский язык	3	0	0	0	0	2
китайский язык	5	0	0	0	0	1
ИТОГО	113	6	147	15	5	85
	41,24	2,18	53,64	5,47	1,82	31,02

В 2023 году проведена огромная работа по согласованности в подходах к оцениванию экзаменационных работ экспертами ПК, доля расхождений в оценивании развернутых ответов значительно сократилась.

Количество работ, отправленных на третью проверку в основные и резервные дни

Предмет	Кол-во работ, направленных на третью проверку	Общее кол-во заполненных участниками ЕГЭ работ (в части БО2)	Доля работ, направленных на третью проверку, от общего кол-ва заполненных участниками ЕГЭ работ, %
Русский язык	367	5025	7,3
Математика профильная	119	1395	8,53
Физика	38	452	8,41
Химия	40	484	8,26
Биология	31	792	3,91
История	125	1084	11,53
География	6	123	4,88
Английский язык	22	395	5,57
Немецкий язык	0	7	0
Китайский язык	0	4	0
Французский язык	0	1	0
Обществознание	437	2529	17,28
Литература	40	265	15,09

Результаты ЕГЭ 2020 - 2023 года

Предмет	Год	Кол-во	прошли min порог	не прошли min порог	Средний балл	от min до 60 б	от 61 до 80 б	от 81 б до 99 б	100 б
			(%)	(%)		(%)	(%)	(%)	
Русский язык	2020	4602	4523	79	67,38	1625	2052	840	2
			98,30%	1,70%		35,30%	44,60%	18,30%	
	2021	4927	4920	7	65,25	1872	2261	786	0
			99,90%	0,14%		38,00%	45,90%	16%	
	2022	5296	5241	55	62,37	2302	2312	625	1
			98,96%	0,95		43,46%	43,66%	11,80%	
	2023	5041	5003	38	61,38	2380	1923	698	2
			99,25%	0,75%		47,21%	38,15%	13,85%	
Математика профильный уровень	2020	2355	2027	328	44,44	1382	598	46	0
			86,10%	13,90%		58,70%	25,40%	2%	
	2021	2321	1879	442	43,81	1464	319	95	0
			81%	19,10%		63,06%	13,74%	4,10%	
	2022	1963	1598	365	45,07	1049	518	28	3
			81,41%	17,78		53,44%	26,39%	1,43%	
	2023	1765	1542	223	47,08	997	511	34	0
			87,37%	12,63%		56,49%	28,95%	1,93%	
Физика	2020	1009	892	117	48,45	764	82	45	1
			88,40%	11,60%		75,69%	8,11%	4,50%	
	2021	896	771	125	47,71	614	123	32	2
			86,10%	13,90%		68,56%	13,74%	3,60%	
	2022	749	593	156	43,39	535	39	18	1
			79,17%	20,41%		71,40%	5,24%	2,40%	
	2023	712	593	119	46,01	506	66	22	0
			83,29%	16,71%		71,07%	9,27%	2,95%	
Химия	2020	589	399	190	45,57	250	105	43	1

	2021	661	67,70%	32,30%	40,84	42,36%	17,84%	7,30%	0
			402	259		288	91	23	
	2022	618	60,80%	39,20%	42,74	43,56%	13,74%	3,50%	1
			409	209		294	85	29	
	2023	610	66,18%	33,33%	44,84	47,59%	13,74%	4,69%	0
			410	200		244	117	49	
			67,21%	32,79%		40,00%	19,18%	8,03%	
Информатика и ИКТ	2020	492	424	68	54,8	231	145	47	1
			86,20%	13,80%		46,93%	29,47%	9,60%	
	2021	559	636	170	55,44	298	77	66	0
			78,90%	21,10%		53,36%	13,74%	11,80%	
	2022	675	502	173	50,55	275	176	51	0
			74,37%	25,63%		40,73%	26,08%	7,56%	
	2023	747	548	199	49,07	341	162	43	2
			73,36%	26,64%		45,65%	21,69%	5,76%	
Биология	2020	806	636	170	47	536	83	17	0
			78,90%	21,10%		66,50%	10,30%	2,10%	
	2021	912	591	321	42,03	456	125	10	0
			64,80%	35,20%		49,96%	13,74%	1,10%	
	2022	930	674	256	44,71	513	143	18	0
			72,47%	27,40%		55,13%	15,40%	1,94%	
	2023	847	636	211	46,90	457	154	25	0
			75,09	24,91%		53,96%	18,18%	2,95%	
История	2020	1146	1050	96	52,47	735	204	106	4
			91,60%	8,40%		64,10%	17,80%	9,30%	
	2021	1138	1023	115	48,76	793	156	73	1
			89,90%	10,10%		69,66%	13,74%	6,40%	
	2022	1071	962	109	53,16	588	254	119	1
			89,82%	10,18%		54,92%	23,70%	11,11%	

	2023	1102	943	159	49,83	639	229	72	3	
			85,57%	14,43%		57,99%	20,78%	6,53%		
География	2020	85	79	6	52,09	60	18	1	0	
			92,90%	7,10%		70,54%	21,16%	1,20%		
	2021	116	97	19	47,22	81	16	0	0	
			83,60%	16,40%		69,86%	13,74%	0		
	2022	126	111	15	48,51	91	20	0	0	
			88,10%	12,00%		72,22%	15,88%	0%		
	2023	122	110	12	48,60	95	13	1	1	
			90,16	9,84%		77,87%	10,66%	0,82%		
	Английский язык	2020	432	424	8	62,28	170	170	84	0
				98,20%	1,80%		39,45%	39,35%	19,40%	
2021		417	408	9	61,81	265	57	85	0	
			97,80%	2,20%		63,66%	13,74%	20,40%		
2022		395	389	6	65,45	136	159	94	0	
			98,48%	1,52%		34,43%	40,25%	23,80%		
2023		399	387	12	57,94	189	160	38	0	
			96,99	3,01%		47,37%	40,10%	9,52%		
Немецкий язык	2020	9	7	2	65,22	1	2	4	0	
			77,80%	22,20%		11,18%	22,22%	44,40%		
	2021	5	5	0	68,6	4	1	0	0	
			100%	0%		86,26%	13,74%	0		
	2022	3	3		73,33	1	1	1	0	
			100%	0%		33,34%	33,33%	33,33%		
	2023	7	7	0	48,57	7	0	0	0	
			100%	0%		100%	0%	0%		
Обществ ознание	2020	2795	1935	860	49,42	1101	707	127	0	
			69,20%	30,80%		39,40%	25,30%	4,50%		

	2021	2873	2222	651	53,7	1613	395	209	3	
			77,30%	22,70%		56,16%	13,74%	7,30%		
	2022	2665	2095	570	55,48	1033	837	224	1	
			78,61%	21,39%		38,76%	31,40%	8,41%		
	2023	2555	1867	688	52,89	987	663	214	3	
			73,07	26,93%		38,63%	25,95%	8,38%		
Литература	2020	283	271	12	59,54	164	91	16	0	
			95,80%	4,20%		57,95%	32,15%	5,70%		
	2021	312	306	6	65,56	205	43	58	0	
			98,10%	1,90%		65,76%	13,74%	18,60%		
	2022	269	259	10	55,00	180	56	23	0	
			96,28%	3,72%		66,91%	20,82%	8,55%		
	2023	267	256	11	58,96	149	67	39	1	
			95,88	4,12%		55,81%	25,09%	14,61%		
	Китайский язык	2020	8	8	0	63,88	4	2	2	0
				100%	0		52,78%	22,22%	25%	
		2021	9	9	0	62,22	7	1	1	0
				100%	0		75,16%	13,74%	11,10%	
2022		9	9		53,11	6	2	1	0	
			100%	0%		66,67%	22,22%	11,11%		
2023		5	5		61,40	2	3	0	0	
			100%	0%		40%	60%	0%		
Французский язык	2023	1	1		45,00	1	0	0	0	
			100	0%		100%	0%	0%		

Далее представлены сведения об участниках экзаменов, получивших 100 балльные результаты.

Участники ЕГЭ, набравшие в 2023 году 100 баллов

1	ФИО	ОО	Предмет, дата экзамена
---	-----	----	------------------------

1	Даровских Ульяна Владимировна	Многопрофильный лицей ФГБОУ ВО «Забайкальский государственный университет»	Русский язык – 29.05.2023
2	Холмогорова Дарья Александровна	МБОУ «СОШ № 49 с углубленным изучением английского языка», г.Чита	Русский язык – 29.05.2023
3	Воронова Анастасия Михайловна	ГОУ ШИ «Забайкальская краевая гимназия-интернат»	История – 05.06.2023
4	Кадакин Богдан Игоревич	Многопрофильный лицей ФГБОУ ВО «Забайкальский государственный университет»	История – 05.06.2023
5	Фильшина Юлия Олеговна	Многопрофильный лицей ФГБОУ ВО «Забайкальский государственный университет»	История – 05.06.2023
6	Марков Егор Андреевич	МОУ «СОШ № 9», г.Чита	География – 26.05.2023
7	Бердникова Юлия Максимовна	МБОУ «СОШ № 40», г.Чита	Обществознание – 08.06.2023
8	Кайгородова Анна Максимовна	МБОУ «СОШ № 9», г.Чита	Обществознание – 08.06.2023
9	Михайлова Ольга Анатольевна	Выпускник прошлых лет	Обществознание – 06.04.2023
10	Рябокоть Анастасия Андреевна	МОУ «СОШ № 47», г.Чита	Обществознание – 08.06.2023
11	Щапова Елизавета Дмитриевна	Многопрофильный лицей ФГБОУ ВО «Забайкальский государственный университет»	Литература – 26.05.2023
12	Гришкова Софья Алексеевна	МОУ СОШ № 78 п. Чернышевск	Информатика и ИКТ – 20.06.2023
13	Доржиев Биликто Баторович	ГОУ «Забайкальский краевой лицей-интернат»	Информатика и ИКТ – 20.06.2023
14	Зуев Илья Александрович	Выпускник прошлых лет	Информатика и ИКТ – 06.04.2023

Сведения о количестве участников экзаменов, набравших 100 баллов (2017-2023 гг.)

Годы	Всего человек	Предметы	Число участников
2023	14	русский язык	2
		история	3
		информатика и ИКТ	3

		обществознание	4
		география	1
		литература	1
2022	9	русский язык	2
		математика	3
		физика	1
		история	1
		химия	1
		обществознание	1
		физика	2
2021	6	история	1
		обществознание	3
		русский язык	2
2020	9	история	4
		информатика и ИКТ	1
		химия	1
		физика	1
		русский язык	2
2019	6	история	2
		информатика и ИКТ	1
		литература	1
		русский язык	5
2018	11	математика	1
		история	2
		обществознание	1
		химия	1
		физика	1
		русский язык	3
2017	6	математика	1
		физика	2

**МОУО, в которых выпускники
не принимали участие в ЕГЭ по предметам по выбору**

предмет	МОУО
химия	ЗАТО п. Горный
	Нерчинско-Заводский район
информатика	Тунгиро-Олёкминский район
	Газимуро-Заводский район
география	Борзинский район
	ЗАТО п. Горный
	Агинский район
	Сретенский район

	Могойтуйский район
	Акшинский муниципальный округ
	Александрово-Заводский район
	Шелопугинский район
	Дульдургинский район
	Тунгокоченский район
английский язык	Тунгино-Олекминский район
	Нерчинский район
	Калганский район
	Шелопугинский район
	Тунгокоченский район
литература	Нерчинско-Заводский район
	Ононский район
	Калганский район
	Шелопугинский район
	Тунгокоченский район
физика	Нерчинско-Заводский район
	Каларский муниципальный округ

Распределение участников по количеству выбранных предметов

количество выбранных предметов	количество участников
2	513
3	1278
4	2832
5	495
6	129
7	13
8	3
9	2

Как видно из таблицы, наиболее часто встречающееся количество выбранных предметов – 4, максимальное – 9.

Результаты государственного выпускного экзамена

ГИА-11 в форме государственного выпускного экзамена планировали сдавать - 93 человека, фактическое число участников составило 87 человек, из них 20 – участников с ОВЗ, 67 – обучающиеся ГУ «Краевой центр общего образования», сдавали экзамены в учреждениях системы исполнения наказаний.

Количество участников ГВЭ по категориям

Всего участников ГВЭ по предмету	ВТГ	лица, допущенные к ГИА в предыдущие годы, но не прошедшие ГИА
Русский язык (ГВЭ)	87	0
Математика (ГВЭ)	86	0

Ниже приведены количественные данные по числу участников досрочного и основного периодов ГВЭ-11 и их результатам.

Результаты участников ГВЭ-11 досрочного и основного периодов ГИА-11

Предметы	Всего участников	Средний балл	Число выпускников по категориям		Отметки			
					«5»	«4»	«3»	«2»
Русский язык	87	3,82	Участники с ОВЗ	20	1	15	4	0
			обучающиеся ГУ КЦОО	67	1	26	38	0
Математика	86	3,5	Участники с ОВЗ	20	0	14	8	3
			обучающиеся ГУ КЦОО	66	12	30	24	0

Один обучающийся ГКУО «Краевой центр общего образования» (723 ФКУ «Лечебно-исправительное учреждение №4») не сдавал математику, т.к. был эпатирован в учреждение закрытого типа, расположенное в другом регионе России.

Апелляции

Для соблюдения прав экзаменуемых на объективное оценивание Порядком проведения ГИА-11 предусмотрена возможность подачи апелляции:

1. О нарушении Порядка проведения ГИА-11 – в случае, если участник экзамена считает, что установленный Порядок проведения ГИА-11 был нарушен, и это повлияло на его результаты. При удовлетворении апелляции о нарушении Порядка проведения ГИА-11 результат экзамена, по процедуре которого участником экзамена была подана указанная апелляция, аннулируется и участнику экзамена предоставляется возможность сдать экзамен по соответствующему учебному предмету в иной день, предусмотренный расписанием проведения ЕГЭ, ГВЭ.

На территории Забайкальского края 20 июня 2023 года зарегистрированы 2 апелляции о нарушении Порядка проведения ГИА-11 по учебному предмету «Информатика и ИКТ» (КЕГЭ). Решением конфликтной комиссии Забайкальского края одна из указанных апелляций удовлетворена (участник пересдал экзамен в резервный день на 70 баллов), вторая апелляция была отклонена

2. О несогласии с выставленными баллами. Рассмотрение данного вида апелляции осуществляла конфликтная комиссия, создаваемая приказом Минобразования Забайкальского края.

Апелляции проходили в очном и дистанционном рассмотрении.

Процедура дистанционного рассмотрения апелляций заключалась в том, что апеллянт находился в удаленном пункте рассмотрения апелляций, эксперт и члены конфликтной комиссии находились в основном центре рассмотрения апелляций:

- апеллянт и эксперт общались друг с другом посредством видео-конференц-связи (через Skype или Zoom),

- апеллянт и эксперт видели изображения бланков, протоколов и результатов проверки, которые отображались на экране с помощью модуля ВКС.

При рассмотрении апелляции, если обнаруживалось, что при сканировании Бланка ответов № 1 ответ был распознан неверно, выносилось решение о наличии технической ошибки и ошибка исправлялась.

При рассмотрении апелляции, если участник экзамена не был согласен с выставленными баллами на задания, выполненные в Бланке ответов №2 и Дополнительном бланке ответов № 2, члены конфликтной комиссии знакомили участника экзамена с заданиями, правильными ответами и верным решением. По результатам апелляции конфликтная комиссия принимала решение об отклонении апелляции и сохранении выставленных баллов, либо об удовлетворении апелляции и выставлении других баллов.

Количественные данные об апелляциях, поданных участниками при несогласии с выставленными баллами

Количество апелляций	Математика профильного уровня	Математика базового уровня	Русский язык	Литература	Обществознание	История	Биология	Химия	Физика	Английский язык	Информатика и ИКТ
ВСЕГО	39	14	16	4	43	19	10	5	7	12	2
удовлетворенных апелляций, из них:	4	0	2	2	5	0	1	0	1	5	0
- количество работ с понижением баллов	1	0	0	0	0	0	0	0	0	0	0
- количество работ с повышением баллов	3	0	0	2	3	0	1	0	1	5	0
- количество работ одновременно и с понижением, и с повышением баллов	0	0	2	0	2	0	0	0	0	0	0
о несогласии с выставленными баллами, не в своем регионе, из них:	2	0	6	1	6	4	1	0	2	0	0
- удовлетворенных в сторону увеличения балла	0	0	1	0	0	0	0	0	0	0	0
- удовлетворенных в сторону уменьшения балла	0	0	0	0	0	0	0	0	0	0	0
- отклоненных	1	0	4	1	6	3	1	0	1	0	0
максимальное изменение баллов	5	0	2	6	3	19	1	5	1	4	0
минимальное изменение баллов	-2									1	

Контроль проведения экзаменов

Контроль проведения экзаменов в ППЭ осуществляли члены ГЭК и региональные общественные наблюдатели, федеральные и региональные on-line наблюдатели, представители отдела надзора и контроля Минобразования Забайкальского края.

Количество аудиторий, в которых видеонаблюдение велось в режиме on-line, составило 97,97% против 97,12% в 2022 году.

Общественное наблюдение за проведением ЕГЭ обеспечивало открытость и прозрачность процедуры проведения экзаменов.

По данным РИС в 2023 году было аккредитовано 1269 общественных наблюдателей, из них

- доля представителей родительской общественности составила 86,66 %, включая представителей родительского комитета образовательных организаций и частных лиц,

- органов государственной власти федерального, регионального и муниципального уровней – 3,42 %,

- иных организаций составила около 9,92 %, включая представителей общественных организаций, политических партий, средств массовой информации, ассоциаций.

Явка общественных наблюдателей в ППЭ в досрочный и основной периоды составила 58 %, против 71% в 2022 году. Наряду со снижением процента явки общественных наблюдателей, назначенных на экзамены, необходимо отметить, что охват ППЭ общественным наблюдением (в пункте в день экзамена присутствовал хотя бы один наблюдатель) составляет по краю 90,6%. Таким образом, при проведении экзаменационной компании 2024 года муниципальным администраторам необходимо проводить более тщательный отбор общественных наблюдателей и усилить контроль их явки на экзамены.

Дистанционно проведение экзаменов контролировали 8 аккредитованных общественных наблюдателя, прошедших соответствующую подготовку на базе регионального СИЦ Забайкальского края для on-line наблюдения.

С целью обеспечения соблюдения Порядка проведения ГИА-11 общественным наблюдателям предоставлялось право:

- осуществлять on-line - наблюдение за ходом проведения экзаменов в ППЭ, РЦОИ, местах работы конфликтной комиссии и предметной комиссии,

- ставить «метки» в тех отрезках трансляции, в которых, по их мнению, имели место признаки нарушения Порядка.

По итогам анализа нарушений, выявленных представителями федеральных и региональных органов власти, были приняты меры, направленные на немедленное устранение и в дальнейшем предупреждение и недопущение повторения нарушений при организации и проведении ГИА-11.

О нарушениях Порядка проведения ГИА-11 участниками экзаменов

Несмотря на проведенную информационно-разъяснительную работу с участниками экзаменов, их родителями (законными представителями) и педагогическими работниками в ППЭ Забайкальского края были выявлены нарушения Порядка проведения ГИА-11:

- использование на экзамене запрещенных справочных материалов,
- использование мобильного телефона в аудитории.

Члены ГЭК и руководители ППЭ совместно с организаторами в аудиториях удаляли с экзаменов участников, которые проносили в ППЭ и использовали запрещенные справочные материалы и мобильные телефоны. Все случаи удаления с экзаменов были рассмотрены председателем ГЭК, результаты экзаменов данных участников аннулированы.

В соответствии с требованиями Рособнадзора проводились служебные расследования (осуществлялась проверка всех фактов по записям видеонаблюдения) и информирование Рособнадзора о принятых мерах.

Таким образом, 5 участников не завершили экзамены в связи с удалением из-за нарушения Порядка проведения ГИА-11.

Нарушения Порядка проведения ГИА-11

АТЕ	ОО	Предмет/ дата экзамена	Причина удаления с экзамена
г. Чита	МБОУ «СОШ №44»	История (05.06.2023)	обнаружен мобильный телефон
Акшинский район	Выпускник прошлых лет	Обществознание (28.06.2023)	обнаружен мобильный телефон
Краснокаме нский район	МАОУ «СОШ №5	Обществознание (08.06.2023)	обнаружены письменные материалы
г. Петровск- Забайкальск ий	МОУ СОШ №6 г. Петровск-Забайкальский	История (05.06.2023)	обнаружен мобильный телефон
Шилкински й район	МОУ СОШ №52 г. Шилки	Английский язык (13.06.2023)	обнаружены письменные материалы

Сравнение количества нарушений, повлекших удаление с экзаменов и аннулирование результатов, за последние пять лет по муниципальным районам приведены в таблице.

Количество нарушений, повлекших удаление с экзаменов

МОУО /год	2018 г.	2019 г.	2020 г.	2021 г.	2022 г.	2023 г.
Городской округ «Город Чита»	2	3	1	1	2	1
Акшинский район						1
п. Агинское	3		1	1	5	
Агинский район					1	
Балейский район					1	
Борзинский район	1		1		1	
Дульдургинский район	3	1		1		
Забайкальский район	1	1				
Каларский район		1			1	
Карымский район				1		
Краснокаменский район	1					1
Могойтуйский район	1	1		1		
Оловянинский район	1					
г.Петровск-Забайкальский		1	1			1
Читинский район	1			1		
Шилкинский район	1	1				1
ГОУ «ЗабКГИ»		1		1		
Хилокский район			1		1	
Всего по краю	15	10	5	7	12	5

Количественные данные нарушений Порядка проведения ГИА – 11

Период сдачи ЕГЭ	Количество нарушений, повлекших удаление с экзаменов и аннулирование результатов
Досрочный	0
Основной	5

Количественные данные нарушений Порядка проведения ГИА-11 по учебным предметам

Предметы	Количество нарушений, повлекших удаление с экзаменов и аннулирование результатов					
	2018	2019	2020	2021	2022	2023
Русский язык	2	1		1	1	
Математика	9	4	1	2	3	
Литература	1					
Биология				2	2	

Физика		1	2	1	1	
История	2	2		1		2
Обществознание	1		1		5	2
Информатика и ИКТ		1	1			
Химия		1				
Английский язык (письменно)						1

Количественные данные нарушений Порядка проведения ГИА-11 по категориям участников экзаменов

Категории участников ЕГЭ	Количество нарушений, повлекших удаление с экзаменов				
	2019	2020	2021	2022	2023
Выпускники текущего учебного года	9	4	6	12	4
Выпускники прошлых лет	1	1	1	0	1
Итого	10	5	7	12	5

Рособрнадзором был выявлен факт обнаружения в сети Интернет КИМ по обществознанию, выложенный участником из Забайкальского края. По данному факту было проведено служебное расследование на региональном и муниципальном уровне с целью идентификации участника и установления обстоятельств нарушения Порядка проведения ГИА-11. По решению ГЭК Забайкальского края после установления личности участника его результаты по соответствующему учебному предмету были аннулированы.

Количественные данные об участниках, выложивших КИМ в сеть Интернет

Категории участников ЕГЭ	Количество случаев обнаружения в сети Интернет КИМ					
	2018	2019	2020	2021	2022	2023
ВТГ	0	0	0	1	0	1
ВПЛ	0	0	0	0	0	0
Итого	0	0	0	1	0	1

О нарушениях организационно-технологического обеспечения проведения экзаменов

Показатель нарушения	МОУО/ППЭ /дата экзамена
Нарушение информационной безопасности: КИМ в сети	Агинский район: 08.06.2023 ППЭ 808, предмет: обществознание

«Интернет»	
Нарушение регламентных сроков	<p>Каларский округ: 29.05.2023 ППЭ 223, предмет: русский язык</p> <p>Шилкинский район: 29.05.2023 ППЭ 618, предмет: русский язык</p> <p>Кыринский район: 13.06.2023 ППЭ 278, предмет: иностранный язык</p> <p>Нерчинско-Заводский район: 13.06.2023 ППЭ 332, предмет: иностранный язык</p> <p>Шелопугинский район: 13.06.2023 ППЭ 596, предмет: иностранный язык</p> <p>Городской округ «Город Чита»: 19.06.2023, ППЭ 8, предмет: Информатика и ИКТ (КЕГЭ)</p> <p>19.06.2023, ППЭ 9, предмет: Информатика и ИКТ (КЕГЭ)</p> <p>Могойтуйский район: 27.06.2023 ППЭ 676, предмет: иностранный язык</p>
Ошибочные метки организаторов в бланках ответов (знак «Z»)	<p>Дульдургинский район: 05.06.2023 ППЭ 680 , предмет: история;</p> <p>Борзинский район: 13.06.2023 ППЭ 93, предмет: иностранный язык</p>
Ошибочные метки организаторов в бланках регистрации в полях «Удален с экзамена»/ «Не завершил экзамен»	<p>Могойтуйский район: 29.05.2023, ППЭ 676, предмет: русский язык;</p> <p>Забайкальский район: 13.06.2023, ППЭ 209, предмет: иностранный язык;</p> <p>Дульдургинский район: 13.06.2023 ППЭ 680 , предмет: русский язык;</p> <p>Калганский район: 19.06.2023 ППЭ 228, предмет: Информатика и ИКТ (КЕГЭ)</p>
Изменение рассадки в ППЭ в день экзамена (122 участника)	<p>Карымский район: 01.06.2023 ППЭ 672 , предмет: математика (профиль)</p> <p>Хилокский район: 26.06.2023 ППЭ 503 , предмет: математика (база)</p>
Участники ЕГЭ, которые сдавали экзамены в аудиториях не в соответствии с автоматизированным распределением по аудиториям ППЭ	<p>Акшинский район: 01.06.2023 ППЭ 145, предмет: математика (профиль) 27 человек</p>
Сбой работы станции участника КЕГЭ	<p>Городской округ «Город Чита»: 20.06.2023, ППЭ8</p> <p>Шилкинский район: 20.06.2023 ППЭ 618</p>
Отсутствие участника в списках рассадки в день экзамена	<p>Многопрофильный лицей ФГБОУ ВО «ЗабГУ»; ЧОУ «Радуга»</p>

Участнику экзамена выдан ДБО №2 образца 2022 года	Оловянинский район: 08.06.2023 ППЭ 353, предмет: обществознание 3 шт.
Выдача участнику бланка ответов №2 другого участника	Борзинский район: 13.06.2023 ППЭ 93, предмет: иностранный язык

Об участниках ГИА-11, не получивших аттестаты по результатам экзаменов

Количественные данные по участникам ГИА-11, не получившим аттестаты по итогам ГИА-11, получены на основе отчётов муниципальных органов управления образованием и образовательных организаций краевого и иного подчинения.

Из 5191 выпускников текущего года, обучавшихся в 2022-2023 учебном году в образовательных организациях Забайкальского края, 17 не были допущены к сдаче экзаменов по двум причинам: неполное усвоение основных образовательных программ среднего общего образования и (или) неудовлетворительный результат итогового сочинения (изложения). Доля обучающихся, не допущенных к ГИА-11 в 2023 году, составила 0,33%. К сожалению, некоторые выпускники, допущенные к экзаменам, не явились на все выбранные ими экзамены или на некоторые из выбранных экзаменов, в том числе по уважительным причинам.

Из 5348 участников экзаменов, 5261 участник сдавал экзамены в форме ЕГЭ. Среди участников ГИА-11 в форме ГВЭ сдавали 87 человек из г. Читы, г. Петровска-Забайкальского, п. Агинское, Каларского, Газимуро-Заводского, Карымского, Могочинского, Оловянинского, Приаргунского, Читинского районов. Участников экзаменов ГИА-11 в смешанной форме (в форме ЕГЭ и в форме ГВЭ) не было.

Количественные данные о числе выпускников, сдававших экзамены и не получивших аттестаты по итогам экзаменов

Форма ГИА-11/ удаления, аннулирова ние результатов	Всего выпускников, сдававших экзамены		Из них не сдали			Не получили аттестат
	по русском у языку	по математике	только по русскому языку	только по математике	и по русскому языку и по математике	
ЕГЭ	4958	3407 МБ 1638 МП	15	222	27	264
ГВЭ	87			3		3
Неявка на экзамены	31					31
не допущены к ГИА	17					17
Всего по краю	5191		15	225	27	315

Сведения об участниках экзаменов, не получивших аттестаты по итогам экзаменов, по муниципальным образованиям

МОУО	Число выпускников ОО	Число выпускников, не получивших аттестат	% не получивших аттестат	Причины	
				НЕ допущен к ГИА	НЕ прошел ГИА (получил неудовлетворительный результат, неявка, удаление)
Городской округ «Город Чита»	1642	86	5,24	4	82
Александрово-Заводский район	14	0	0	0	0
Акшинский округ	43	6	13,95	0	6
Городской округ «п. Агинское»	238	1	0,42		1
Агинский район	93	3	3,23	0	3
Балейский район	67	3	4,48		3
Борзинский район	211	14	6,64	1	13
Газимуро-Заводский район	33	1	3,03	0	1
Дульдургинский район	116	2	1,72		2
Забайкальский район	89	5	5,62		5
ЗАТО п. Горный	39	2	5,13	0	2
Каларский округ	40	0	0	0	0
Калганский район	17	0	0	0	0
Карымский район	188	6	3,19	0	6
г.Краснокаменск и Краснокаменский район	233	4	1,72		4
Красночикойский район	99	1	1,01	0	1
Кыринский район	62	1	1,61		1
Могойтуйский район	221	3	1,36	0	3
Могочинский район	115	8	7	0	8
Нерчинский район	55	0	0	0	0
Нерчинско-Заводский район	23	1	4,35	0	1
Оловяннинский район	115	2	1,74		2
Ононский район	36	2	5,56	0	2
Городской округ «г.Петровск-Забайкальский»	72	5	6,94	0	5
Петровск-Забайкальский	38	1	2,63	0	1

район					
Приаргунский округ	57	3	5,26	0	3
Сретенский район	41	0	0	0	0
Тунгиро-Олекминский район	19	0	0	0	0
Тунгокоченский район	39	1	2,56	0	1
Улетовский район	48	2	4,17		2
Хилокский район	115	6	5,22	0	6
Чернышевский район	110	1	1,91	0	1
Читинский район	215	41	19,1	6	35
Шелопугинский район	15	0	0	0	0
Шилкинский район	199	23	11,56	1	22
ОО иного подчинения					
ГКУ «КЦОО Забайкальского края»	130	76	58,46	5	71
ГОУ ШИ «ЗабКГИ»	67	1	1,5	0	1
ГОУ ШИ «Кадетская ШИ ЗК»	26	1	3,84	0	1
ГОУ «ЗабКЛИ»	42	0	0	0	0
Многопрофильный лицей ФГБОУ ВО «ЗабГУ»	84	0	0	0	0
Лицей ФГБОУ ВО ЗаБИЖТ	37	2	5,41	0	2
ЧОУ «Русская гимназия полного дня»	2	0	0	0	0
ФГКОУ «ЧСВУ МВД РФ»	35	0	0	0	0
ЧОУ «Гимназия Радуга»	11	1	9,09	0	1
ИТОГ	5191	315	6,07	17	298

Все выпускники текущего года получили аттестаты по итогам ГИА-11 в Александрово-Заводском, Калганском, Тунгиро-Олекминском, Нерченском, Сретенском, Шелопугинском районах и Каларском округе, в образовательных организациях краевого и иного подчинения: ГОУ «ЗабКЛИ», Многопрофильный лицей ФГБОУ ВО «ЗабГУ», ЧОУ «Русская гимназия полного дня», ФГКОУ «ЧСВУ МВД РФ».

Наиболее низкие показатели по данному параметру в Читинском (19,1%) Акшинском (13,95%), Шилкинском (11,56%), Могочинском (7%) районах, ЧОУ «Гимназия Радуга» (9,09%).

Показатель по выпускникам текущего года, не получившим аттестаты

Годы	2015	2016	2017	2018	2019	2020	2021	2022	2023
Не получившие аттестаты по итогам ГИА	7,15%	5,1%	3,72%	3,77%	5,46%	0,3%	3,5%	6,8%	6,07%

В соответствии с приказом Министерства просвещения России и Рособнадзора от 16 декабря 2022 года №889/1143 «Об утверждении единого

расписания и продолжительности проведения единого государственного экзамена по каждому учебному предмету, требований к использованию средств обучения и воспитания при его проведении в 2023 году» участники ГИА-11, не прошедшие ГИА-11 по обязательным учебным предметам и, соответственно, не получившие аттестат, по решению ГЭК допускаются к сдаче экзаменов по соответствующему учебному предмету (соответствующим учебным предметам) в дополнительный (сентябрьский период) проведения ГИА-11. На территории Забайкальского края данной возможностью решили воспользоваться 202 человека, из них 30 участникам для получения аттестата необходимо сдать только ЕГЭ по русскому языку, 169 участникам – ЕГЭ по математике базового уровня, 3 - ГВЭ по математике.

Заключение

В Забайкальском крае экзаменационная компания досрочного и основного периодов 2023 года проведена в соответствии с требованиями нормативно-правовых документов, что способствовало получению объективных результатов.

Уровень подготовки лиц, привлекаемых к проведению экзаменов, позволил успешно провести все экзамены без серьезных технологических сбоев.

Контроль процедуры проведения экзаменов был достаточным для предупреждения нарушений в большинстве ППЭ и обеспечивал принятие соответствующих мер при выявлении нарушений.

Проверка экзаменационных работ проведена квалифицированно. Все участники экзаменов своевременно получили результаты.

По всем вопросам подготовки и проведения экзаменов взаимодействие ГУ «КЦОКО Забайкальского края» (РЦОИ) с Рособрнадзором, ФГБУ «ФЦТ», ФГБНУ «ФИПИ», Корпусом федеральных общественных наблюдателей, Минобразования Забайкальского края, МОУО, ГЭК, ППЭ было своевременным и полным.

По итогам ГИА-11 проведена статистическая обработка результатов, проведен анализ работы ГУ «КЦОКО Забайкальского края» (РЦОИ) и предметных комиссий. Отчётность сформирована в полном объёме.

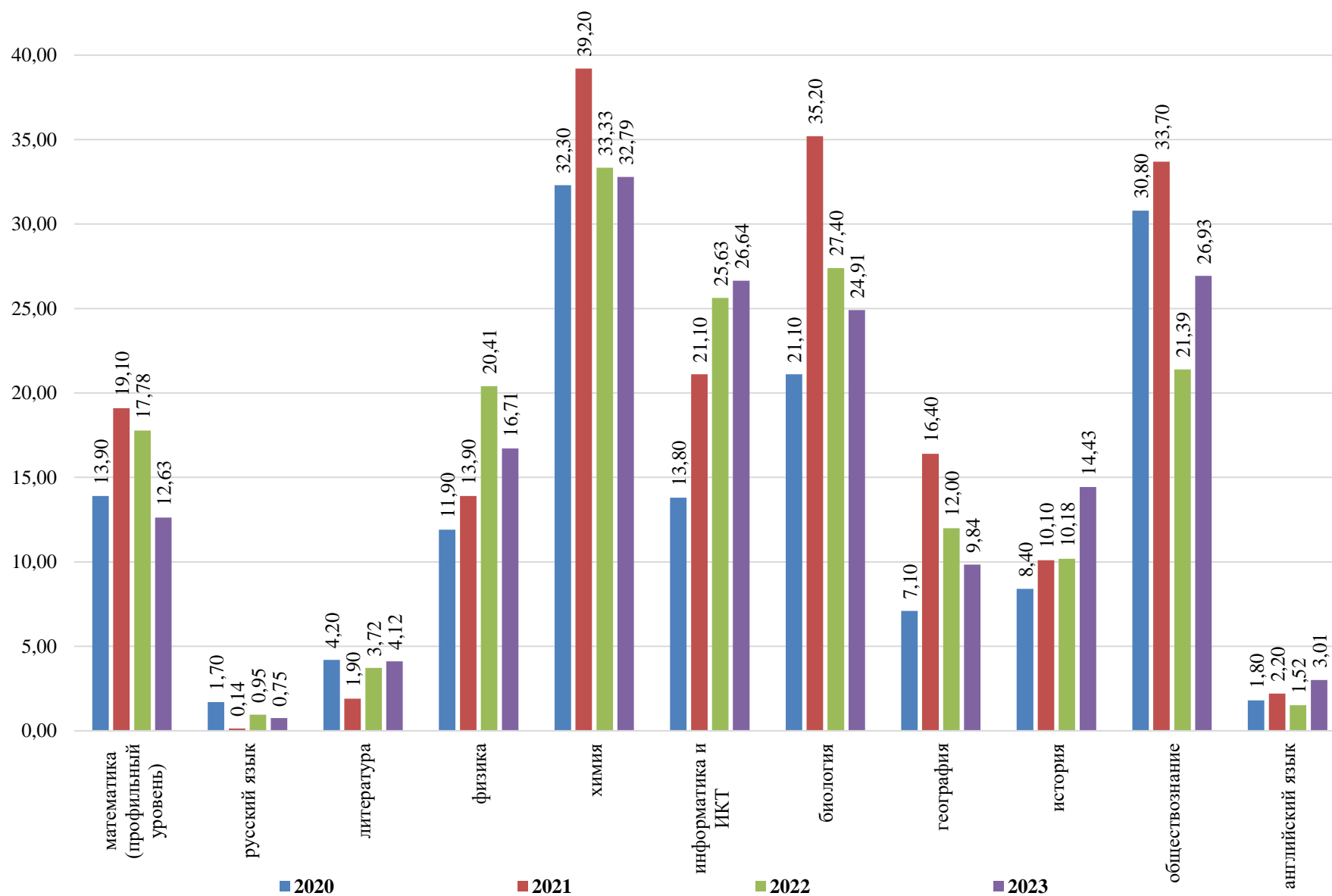
По результатам экзаменов по всем предметам председателями предметных комиссий подготовлены аналитические отчёты. Специалистами ГУ «КЦОКО Забайкальского края» проведена самооценка эффективности организационно-технологического обеспечения ЕГЭ по критериям, утвержденным Рособрнадзором. Результат самооценки организационно-технологического обеспечения ЕГЭ в Забайкальском крае соответствует удовлетворительному уровню эффективности.

Итоги и результаты ЕГЭ 2023 года предоставлены в Минобразования Забайкальского края, Рособрнадзор, ФГБУ «ФЦТ», ФГБНУ «ФИПИ».

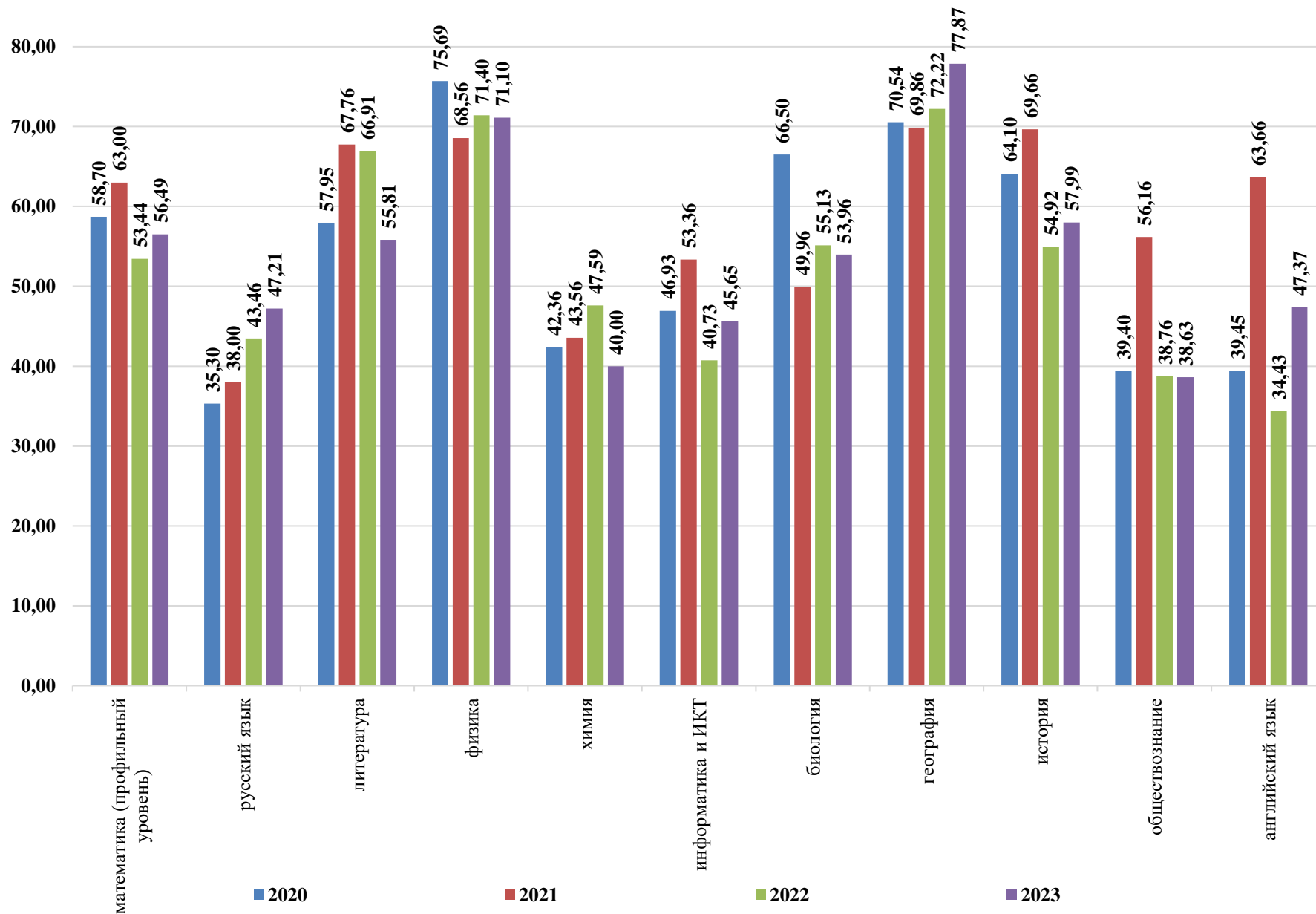
Представленная информация позволяет проанализировать различные аспекты. На основе анализа выявить сильные и слабые стороны, уровень контроля со стороны администрации ОО, муниципальных органов управления образованием и министерства образования.

В сборнике приводится достаточно большой массив данных, которые могут служить основой для принятия управленческих решений разного уровня.

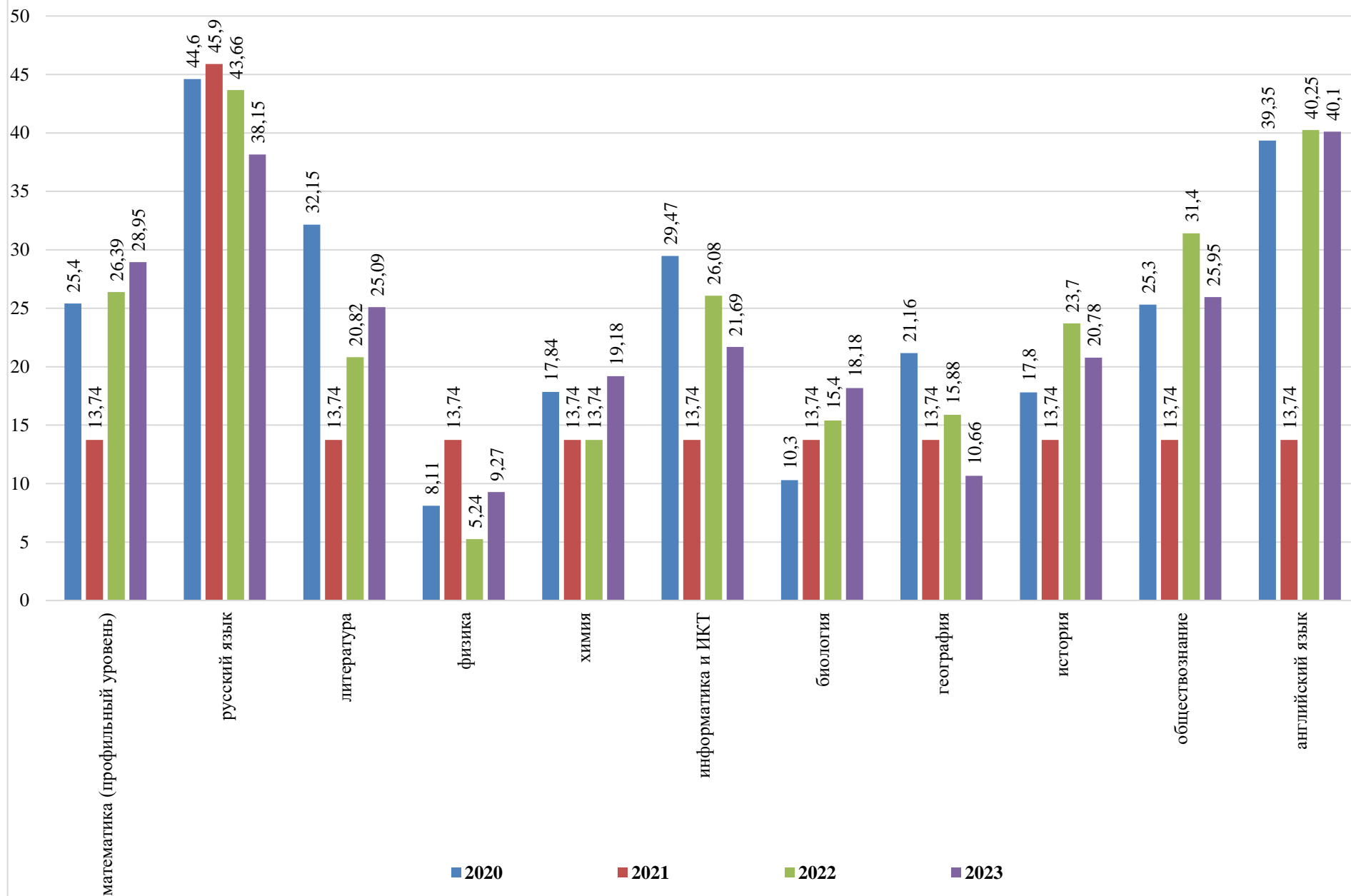
Изменение доли участников, не преодолевших минимальный балл



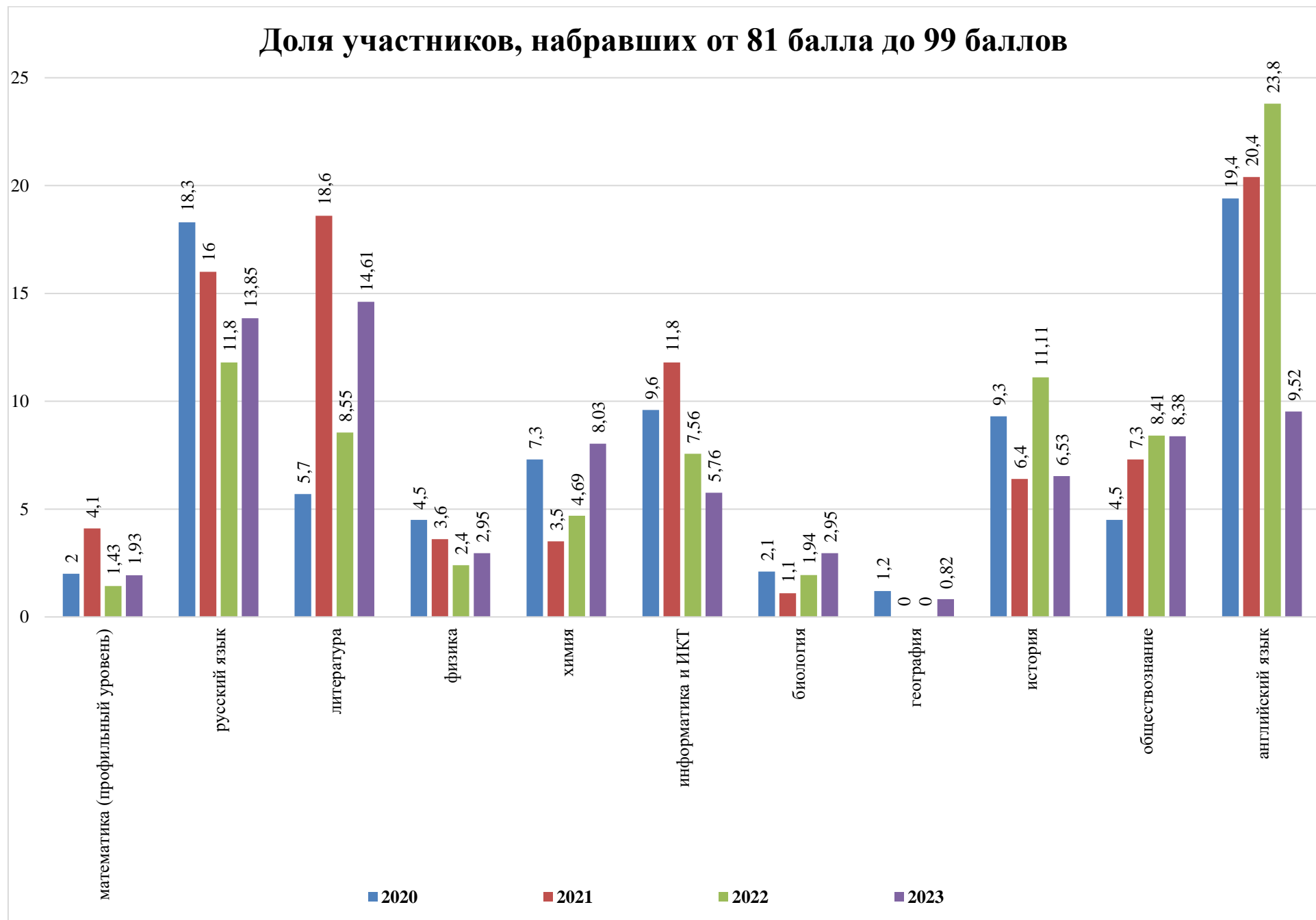
Доля участников, набравших от минимального до 60 баллов



Доля участников, набравших от 61 балла до 80 баллов



Доля участников, набравших от 81 балла до 99 баллов



**Статистическая информация
о результатах государственной итоговой аттестации
по образовательным программам среднего общего образования
в 2023 году в Забайкальском крае**

РУССКИЙ ЯЗЫК

**РАЗДЕЛ 1. ХАРАКТЕРИСТИКА УЧАСТНИКОВ ЕГЭ
ПО УЧЕБНОМУ ПРЕДМЕТУ**

1.1. Количество участников ЕГЭ по учебному предмету (за 3 года)

2021		2022		2023	
чел.	% от общего числа участников	чел.	% от общего числа участников	чел.	% от общего числа участников
4928	96,51	5252	97,31	5041	97,30

1.2. Процентное соотношение юношей и девушек, участвующих в ЕГЭ

Пол	2021		2022		2023	
	чел.	% от общего числа участников	чел.	% от общего числа участников	чел.	% от общего числа участников
Женский	2724	55,28	2890	54,57	2735	53,91
Мужской	2204	44,72	2362	44,60	2306	45,46

1.3. Количество участников ЕГЭ в регионе по категориям

Всего участников ЕГЭ по предмету	5041
ВТГ, обучающихся по программам СОО	4955
ВТГ, обучающихся по программам СПО	13
Выпускник общеобразовательной организации, не завершивший среднее общее образование (не прошедший ГИА)	11
Выпускник прошлых лет	52
Обучающийся общеобразовательной организации, завершивший освоение образовательной программы по учебному предмету	10
Участников с ограниченными возможностями здоровья	25

1.4. Количество участников ЕГЭ по типам ОО

Всего ВТГ	4955
Вечерняя (сменная) общеобразовательная школа	8
Гимназия	321
Гимназия-интернат	83
Кадетская школа	9
Кадетская школа-интернат	26
Лицей	121
Лицей-интернат	42
Открытая (сменная) общеобразовательная школа	7
СОШ	4100
СОШ с углубленным изучением отдельных предметов	193
СОШ-интернат	10
Суворовское военное училище	35

1.5. Количество участников ЕГЭ по предмету по МОУО региона

МОУО	Количество участников ЕГЭ по учебному предмету	% от общего числа участников в регионе
Агинский район	93	1,84
Акшинский район	43	0,85
Александрово-Заводский район	14	0,28
Балейский район	66	1,31
г. Борзя и Борзинский район	212	4,21
г. Краснокаменск и Краснокаменский район	238	4,72
г. Петровск-Забайкальский	69	1,37
Городской округ «Город Чита»	1633	32,39
Газимуро-Заводский район	32	0,63
Дульдургинский район	116	2,30
Забайкальский район	84	1,67
ЗАТО п.Горный	38	0,75
Каларский район	38	0,75
Калганский район	17	0,34
Карымский район	185	3,67
Красночикойский район	99	1,96
Кыринский район	62	1,23
Могойтуйский район	223	4,42
Могочинский район	116	2,30
Нерчинский район	57	1,13
Нерчинско-Заводский район	23	0,46
Оловянинский район	115	2,28
Ононский район	36	0,71
п. Агинское	237	4,70
Петровск-Забайкальский район	38	0,75
Приаргунский район	56	1,11
Сретенский район	41	0,81
Тунгиро-Олекминский район	19	0,38
Тунгокоченский район	40	0,79
Улетовский район	48	0,95
Хилокский район	116	2,30
Чернышевский район	110	2,18
Читинский район	206	4,09
Шелопугинский район	15	0,30
Шилкинский район	191	3,79
ОО краевого и иного подчинения	315	6,24

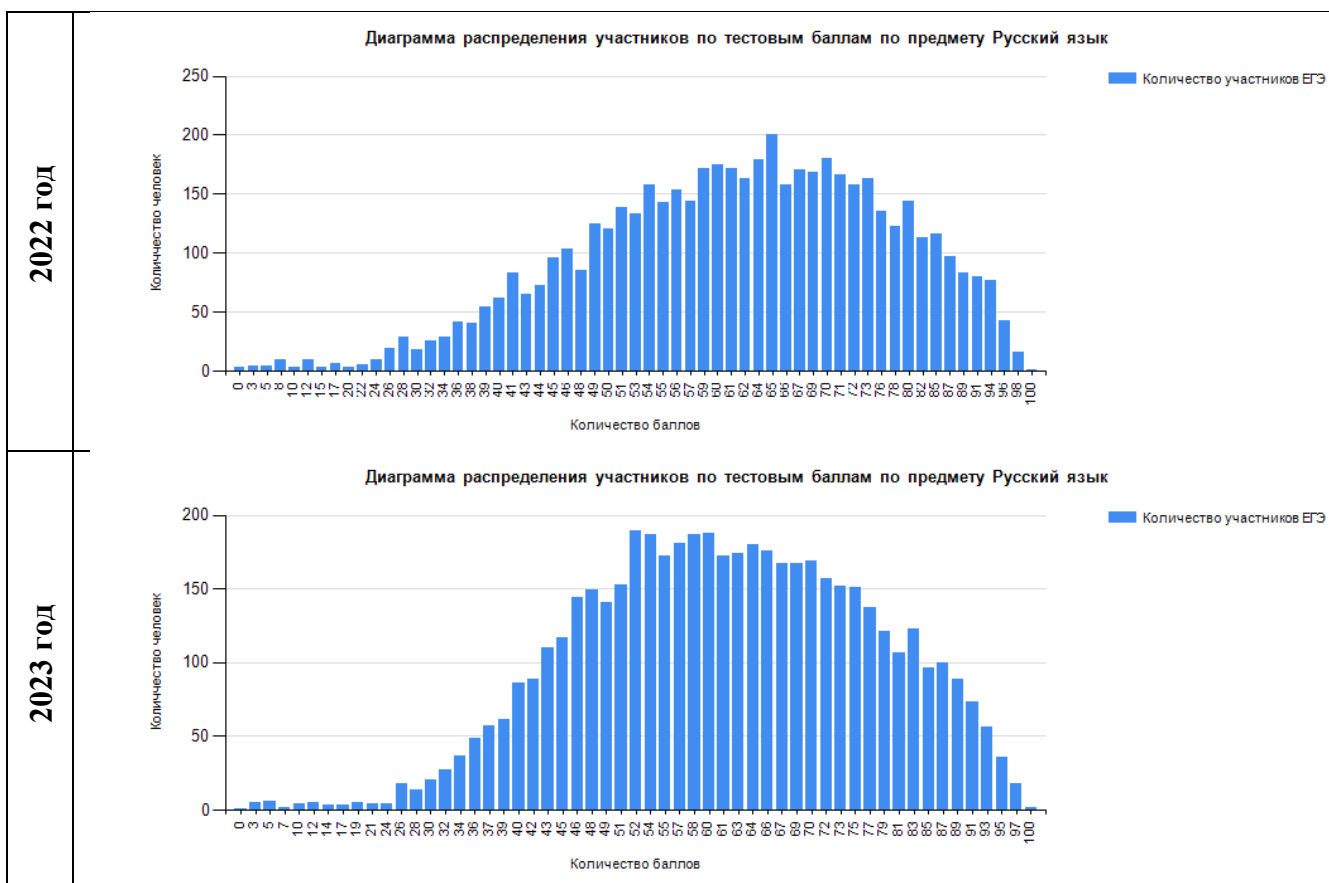
ОО краевого и иного подчинения

ЧОУ «Русская гимназия полного дня»	2
ГОУ школа-интернат «Забайкальская краевая гимназия-интернат»	67
Многопрофильный лицей ФГБОУВПО «Забайкальский государственный университет»	84
ГОУ «Кадетская школа-интернат Забайкальского края»	26

ЧОУ «СОШ № 49 ОАО «РЖД»	4
ЧОУ «СОШ № 51 ОАО «РЖД»	6
ЗаБИЖТ - филиал ФГБОУ ВПО «ИГИ» Лицей ЗаБИЖТ	37
ФГКОУ «Читинское суворовское военное училище Министерства внутренних дел Российской Федерации»	35
ГОУ «Забайкальский краевой лицей-интернат»	42
ЧОУ «Школа-интернат № 33 ОАО «РЖД»	1
ЧОУ «Гимназия «Радуга»	11

РАЗДЕЛ 2. ОСНОВНЫЕ РЕЗУЛЬТАТЫ ЕГЭ ПО ПРЕДМЕТУ

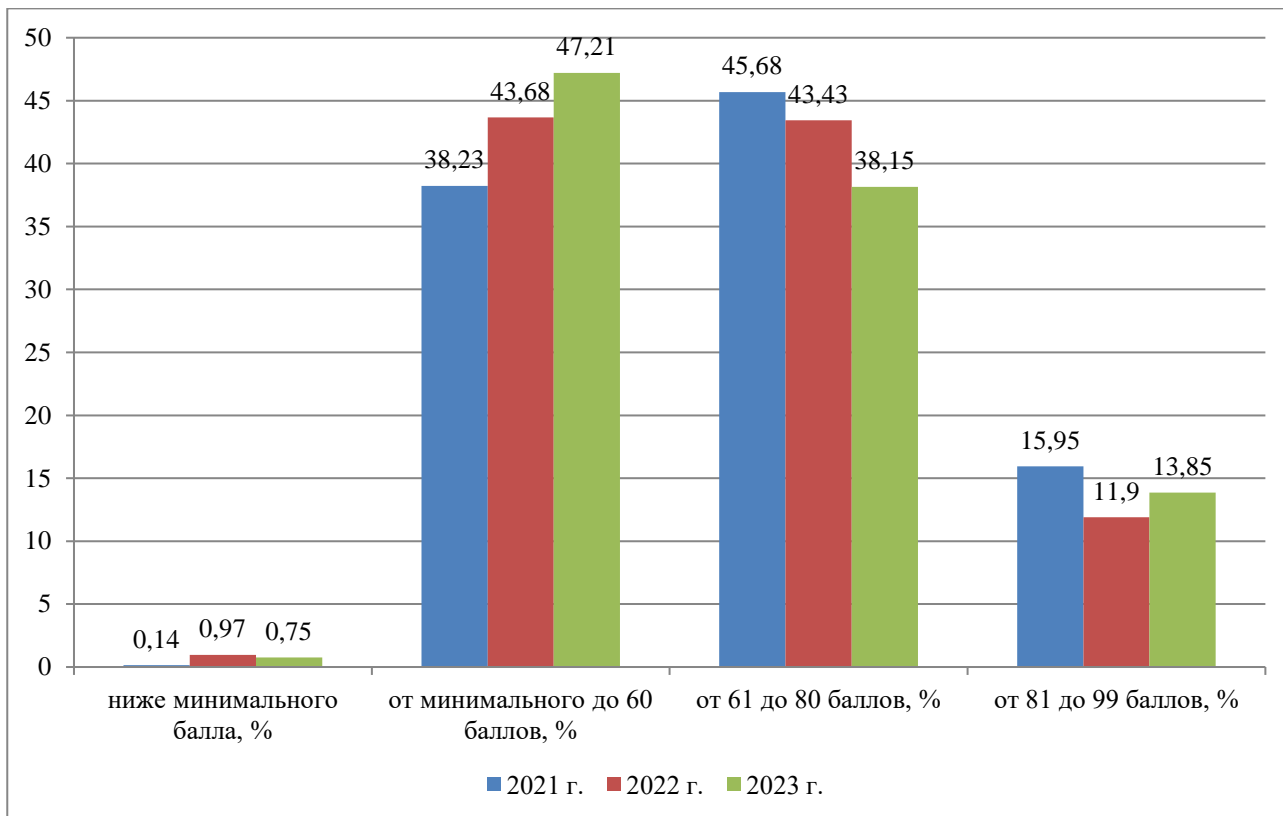
2.1. Диаграмма распределения тестовых баллов участников ЕГЭ по предмету в 2023 г.



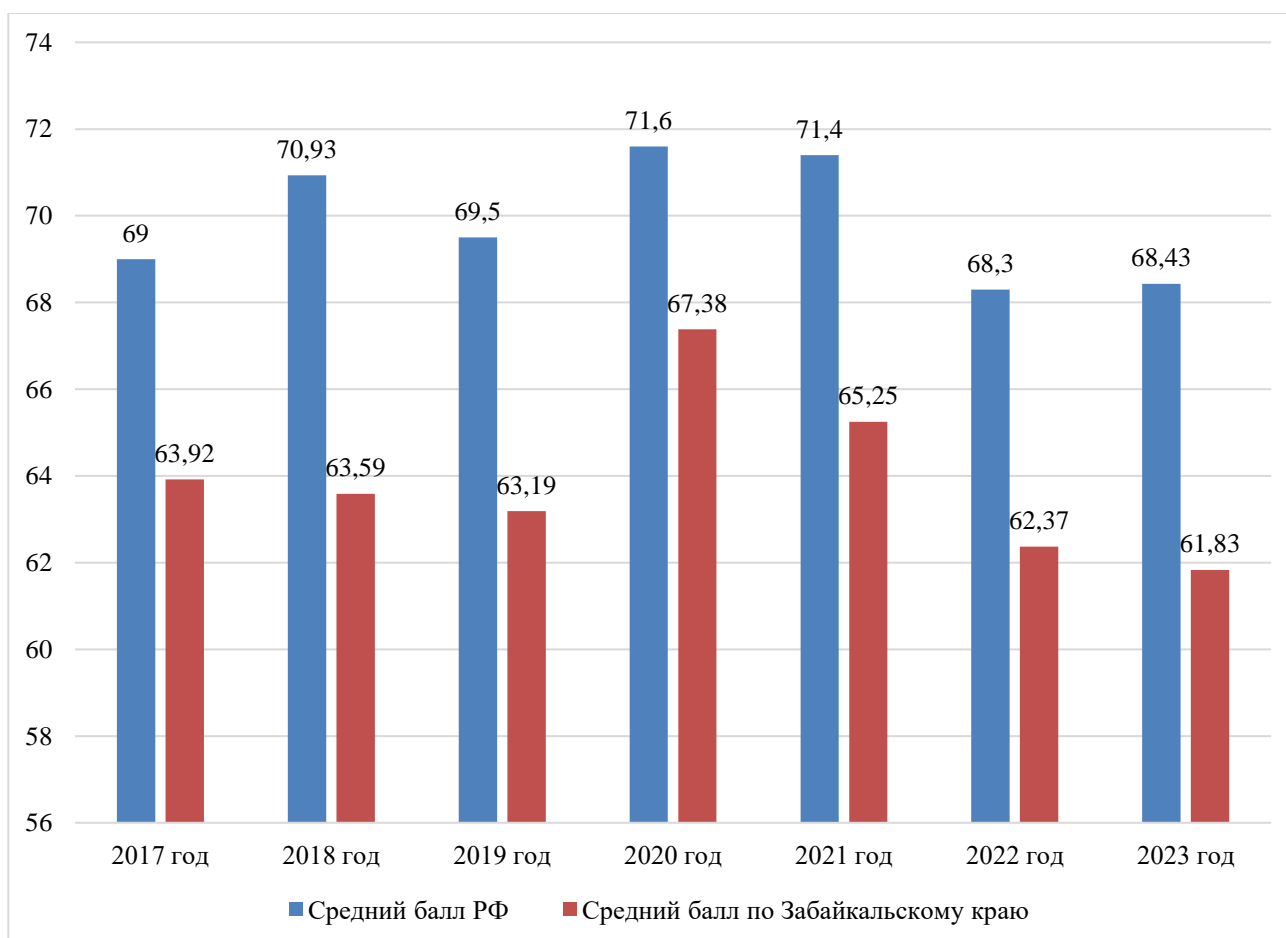
2.2. Динамика результатов ЕГЭ по предмету за последние 3 года

Участников, набравших балл	Забайкальский край		
	2021 г.	2022 г.	2023 г.
ниже минимального балла, %	0,14	0,97	0,75
от минимального до 60 баллов, %	38,23	43,68	47,21
от 61 до 80 баллов, %	45,68	43,43	38,15
от 81 до 99 баллов, %	15,95	11,90	13,85
100 баллов, чел.	0	1	2
Средний тестовый балл	65,25	62,37	61,83

Динамика результатов ЕГЭ по предмету за последние 3 года



Средний балл ЕГЭ по предмету «Русский язык» в сравнении с Российской Федерацией



2.3. Результаты по группам участников экзамена с различным уровнем подготовки:
2.3.1. в разрезе категорий участников ЕГЭ

Доля участников, набравших балл	ВТГ, обучающиеся по программам СОО	ВТГ, обучающиеся по программам СПО	Выпускник ОО, не завершивший среднее общее образование (не прошедший ГИА)	Выпускник прошлых лет	Обучающийся ОО, завершивший освоение образовательной программы по предмету	Участники ЕГЭ с ОВЗ
ниже минимального	0,54	0,00	54,55	9,62	0,00	0,00
от минимального балла до 60 баллов	47,25	53,85	45,45	51,92	0,00	56,00
от 61 до 80 баллов	38,30	38,46	0,00	32,69	30,00	40,00
от 81 до 99 баллов	13,86	7,69	0,00	5,77	70,00	4,00
Количество участников, получивших 100 баллов	2	0	0	0	0	0

2.3.2. в разрезе типа ОО

Тип ОО	Доля участников, получивших тестовый балл				Количество участников, получивших 100 баллов
	ниже min	от min до 60 баллов	от 61 до 80 баллов	от 81 до 99 баллов	
Вечерняя (сменная) общеобразовательная школа	44,44	55,56	0,00	0,00	0
Гимназия	0,00	19,88	50,31	29,81	0
Гимназия-интернат	0,00	20,48	54,22	25,30	0
Кадетская школа	0,00	77,78	22,22	0,00	0
Кадетская школа-интернат	0,00	30,77	34,62	34,62	0
Лицей	0,00	22,31	35,54	41,32	1
Лицей-интернат	0,00	0,00	9,52	90,48	0
Открытая (сменная) общеобразовательная школа	25,00	75,00	0,00	0,00	0
СОШ	0,74	51,85	37,13	10,28	0
СОШ с углубленным изучением отдельных предметов	0,00	35,00	40,50	24,00	1
СОШ-интернат	0,00	50,00	40,00	10,00	0
Суворовское военное училище	0,00	14,29	68,57	17,14	0

2.3.3. основные результаты ЕГЭ по предмету в сравнении по МОУО

Наименование МОУО	Доля участников, получивших тестовый балл				Кол-во участников, получивших 100 баллов
	ниже min	от min до 60 баллов	от 61 до 80 баллов	от 81 до 100 баллов	
Агинский район	3,23	66,67	26,88	3,23	0
Акшинский район	9,30	62,79	25,58	2,33	0
Александрово-Заводский район	0,00	57,14	28,57	14,29	0
Балейский район	0,00	63,64	36,36	0,00	0
г. Борзя и Борзинский район	0,00	51,42	32,08	16,51	0
г. Краснокаменск и Краснокаменский район	0,84	44,12	43,70	11,34	0
г. Петровск-Забайкальский	1,45	55,07	37,68	5,80	0
Городской округ «Город Чита»	0,66	41,25	41,97	16,73	1
Газимуро-Заводский район	0,00	62,50	34,38	3,13	0
Дульдургинский район	0,00	67,24	24,14	8,62	0
Забайкальский район	0,00	61,90	32,14	5,95	0
ЗАТО п.Горный	2,63	60,53	31,58	5,26	0
Каларский район	0,00	57,89	31,58	10,53	0
Калганский район	0,00	29,41	47,06	23,53	0
Карымский район	0,00	58,92	30,27	10,81	0
Красночикийский район	0,00	52,53	35,35	12,12	0
Кыринский район	1,61	61,29	33,87	3,23	0
Могойтуйский район	0,45	55,61	38,12	5,83	0
Могочинский район	0,00	59,48	29,31	11,21	0
Нерчинский район	0,00	54,39	36,84	8,77	0
Нерчинско-Заводский район	0,00	65,22	34,78	0,00	0
Оловянинский район	0,00	52,17	39,13	8,70	0
Ононский район	0,00	52,78	38,89	8,33	0
п. Агинское	0,00	40,08	45,57	14,35	0
Петровск-Забайкальский район	0,00	47,37	47,37	5,26	0
Приаргунский район	0,00	33,93	53,57	12,50	0
Сретенский район	0,00	34,15	36,59	29,27	0
Тунгиро-Олекминский район	0,00	94,74	5,26	0,00	0
Тунгокоченский район	2,50	42,50	40,00	15,00	0
Улетовский район	0,00	60,42	35,42	4,17	0
Хилокский район	1,72	40,52	42,24	15,52	0
Чернышевский район	0,91	48,18	40,91	10,00	0
Читинский район	3,88	60,68	28,64	6,80	0
Шелопугинский район	0,00	86,67	6,67	6,67	0
Шилкинский район	1,57	56,02	36,65	5,76	0
ОО краевого и иного подчинения	0,00	19,05	40,32	40,64	1

2.4. Выделение перечня ОО, продемонстрировавших наиболее высокие и низкие результаты ЕГЭ по предмету

2.4.1. Перечень ОО, продемонстрировавших наиболее высокие результаты ЕГЭ по предмету.

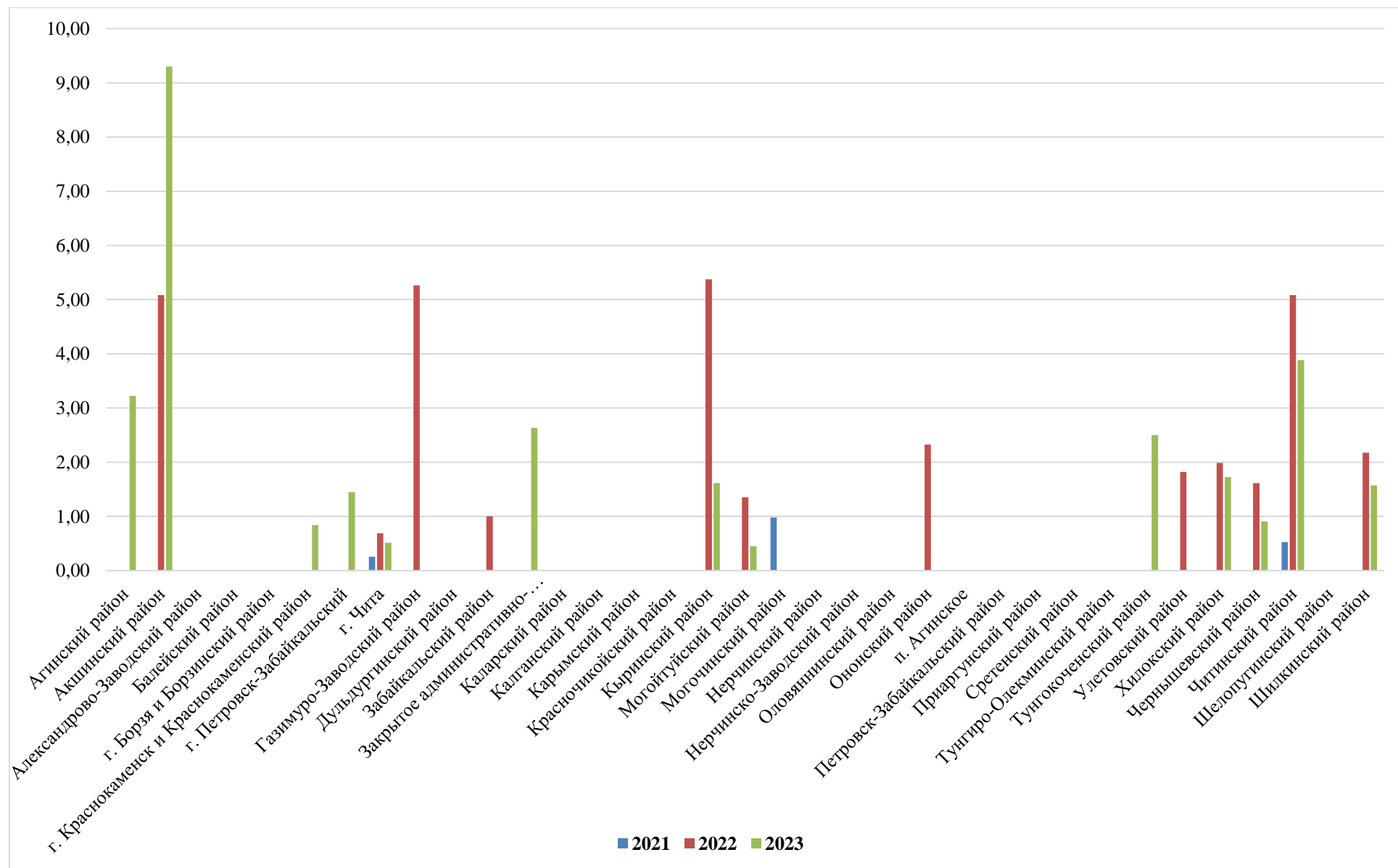
Считаются ОО с количеством участников не менее 10.

Наименование ОО	Количество участников, чел.	Доля ВТГ, получивших			
		от 81 до 100 баллов	от 61 до 80 баллов	от min до 60 баллов	ниже min балла
ГОУ «Забайкальский краевой лицей-интернат»	42	90,48	9,52	0,00	0,00
Многопрофильный лицей ФГБОУ ВО «Забайкальский государственный университет»	84	58,33	35,71	5,95	0,00
МБОУ «Гимназия №21»	50	44,00	50,00	6,00	0,00
МБОУ «СОШ №38 с углублённым изучением немецкого языка»	36	41,67	27,78	30,56	0,00
МБОУ «СОШ №49 с углубленным изучением английского языка»	69	39,13	46,38	14,49	0,00
МБОУ СОШ №13 г. Хилок	13	38,46	46,15	15,38	0,00
МБОУ «СОШ №48»	16	37,50	37,50	25,00	0,00
ГОУ «Кадетская общеобразовательная школа-интернат Забайкальского края»	26	34,62	34,62	30,77	0,00
ГОУ «Забайкальская краевая гимназия-интернат»	67	32,84	58,21	8,96	0,00
МБОУ «Многопрофильная гимназия №12»	71	32,39	56,34	11,27	0,00
МОУ СОШ № 43	34	32,35	32,35	35,29	0,00
МБОУ «Многопрофильная языковая гимназия №4»	54	31,48	44,44	24,07	0,00
МБОУ «СОШ №25»	24	29,17	50,00	20,83	0,00
МАОУ «Гимназия № 9»	32	28,13	50,00	21,88	0,00
МАОУ «СОШ №4»	15	26,67	20,00	53,33	0,00
МБОУ «СОШ №47»	57	26,32	45,61	28,07	0,00
МБОУ СОШ №10 г. Хилок	43	25,58	48,84	23,26	2,33
МБОУ «СОШ №1»	51	25,49	60,78	13,73	0,00
МАОУ «Агинская окружная гимназия-интернат»	83	25,30	54,22	20,48	0,00
МОУ СОШ с.Калга	12	25,00	50,00	25,00	0,00
МОУ «СОШ №46 с.Урульга»	12	25,00	41,67	33,33	0,00
МБОУ «СОШ №1 г. Нерчинска	12	25,00	25,00	50,00	0,00

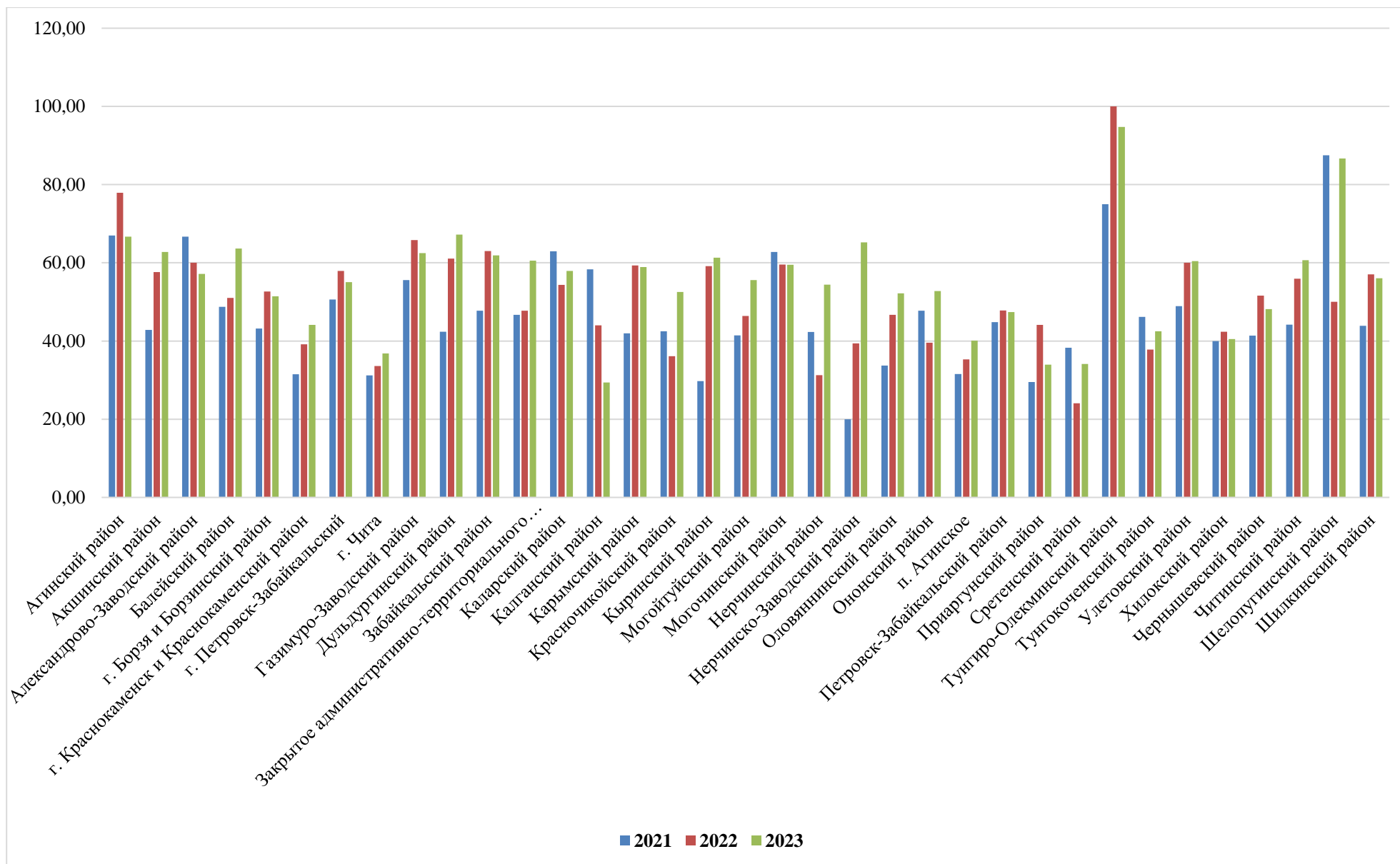
**2.4.2. Перечень ОО, продемонстрировавших низкие результаты ЕГЭ по предмету
Считаются ОО с количеством участников не менее 10.**

Наименование ОО	Количество во участников, чел.	Доля ВТГ, получивших			
		ниже min балла	от min до 60 баллов	от 61 до 80 баллов	от 81 до 100 баллов
МОУ Шилкинская открытая СОШ	12	25,00	75,00	0,00	0,00
МОУ СОШ №2 пгт. Новокручининский	52	15,38	71,15	9,62	3,85
МБОУ «Урда-Агинская СОШ им.Г.Ж.Цыбикова»	15	13,33	73,33	13,33	0,00
МБОУ «Алтанская СОШ»	10	10,00	70,00	20,00	0,00
МБОУ «Городской центр образования»	84	9,52	75,00	14,29	1,19
МБОУ СОШ №23 пгт Могзон	11	9,09	36,36	54,55	0,00
МОУ СОШ №1	14	7,14	42,86	50,00	0,00
МБОУ Верх-Усуглинская СОШ	14	7,14	42,86	28,57	21,43
МОУ «СОШ №1» ГО ЗАТО п. Горный	38	2,63	60,53	31,58	5,26
МБОУ «СОШ №6»	40	2,50	62,50	27,50	7,50
МБОУ СОШ №10 г. Хилок	43	2,33	23,26	48,84	25,58
МОУ «Могойтуйская СОШ №2 имени Ю.Б.Шагдарова»	54	1,85	48,15	37,04	12,96

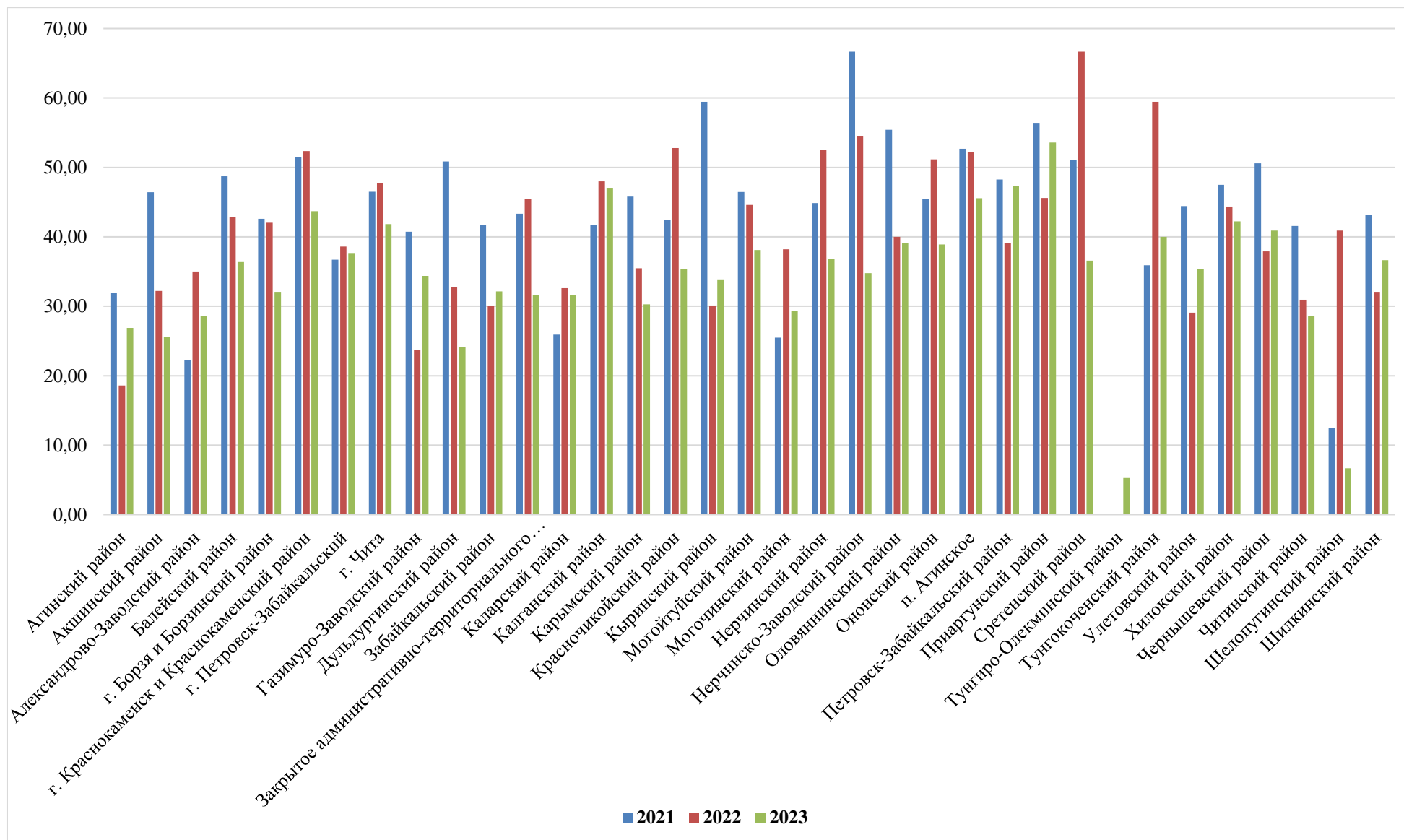
Доля выпускников с результатом ниже минимального количества баллов



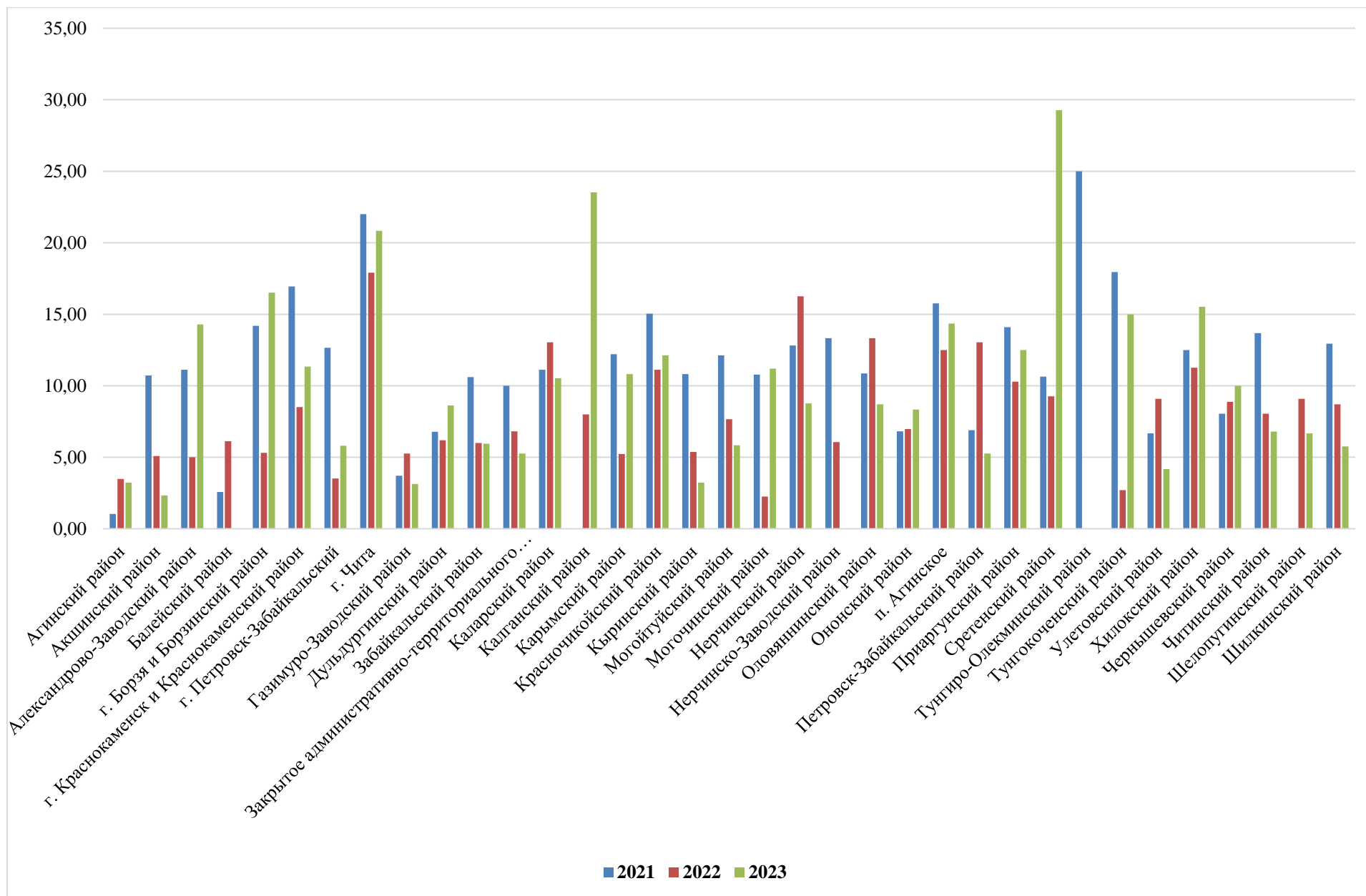
Доля выпускников, получивших от минимального балла до 60 баллов



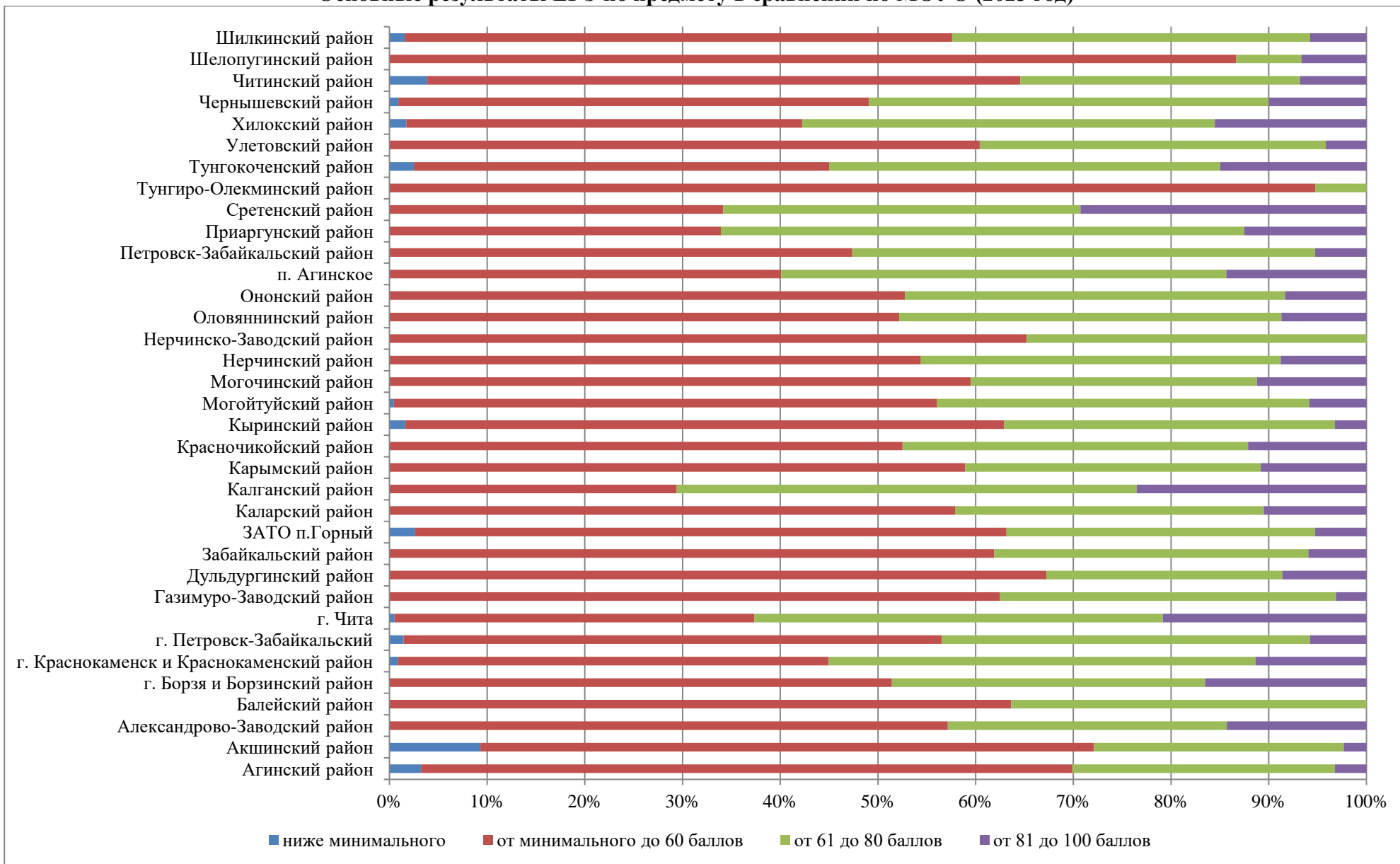
Доля выпускников, получивших от 61 балла до 80 баллов



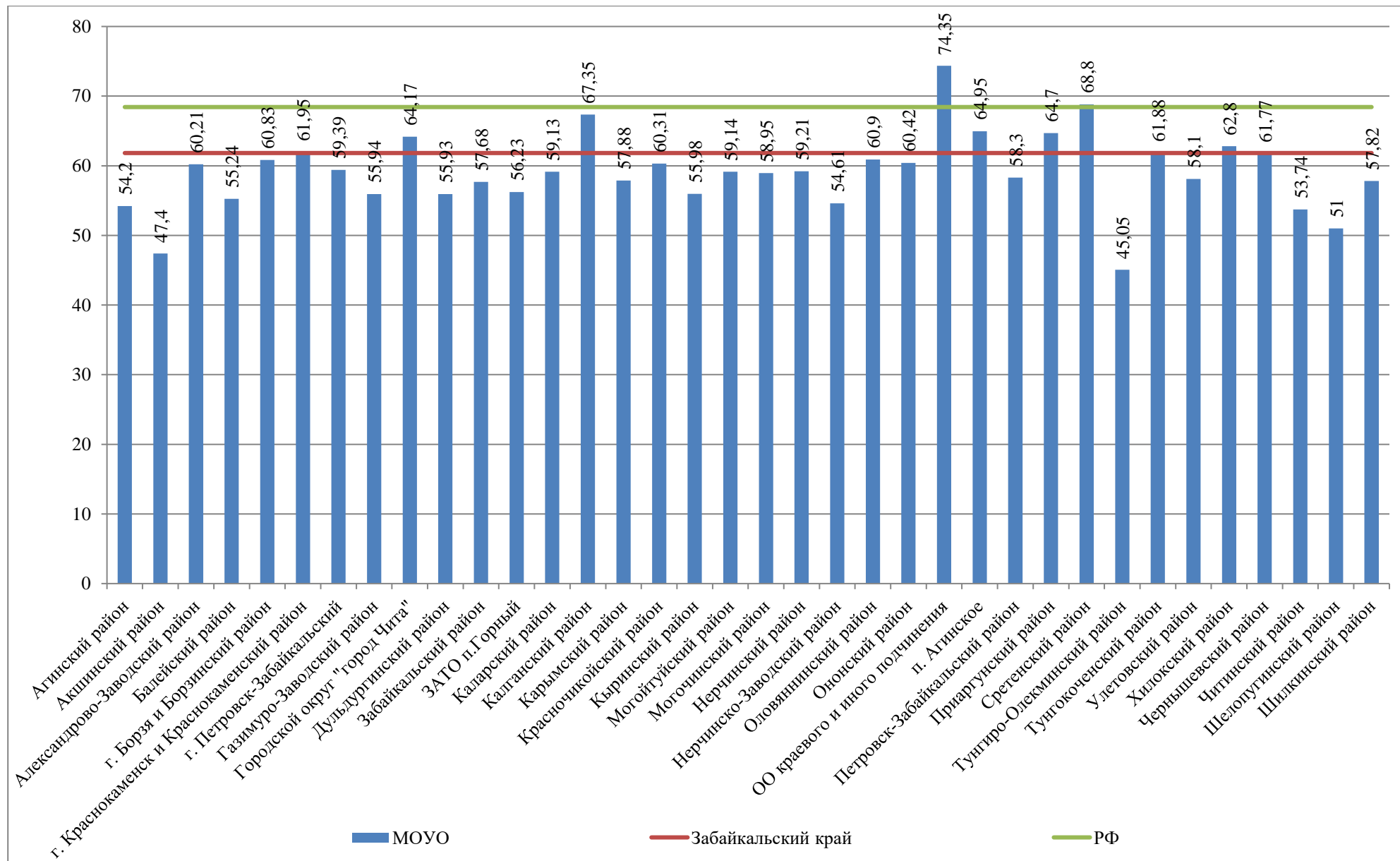
Доля выпускников, получивших от 81 балла до 99 баллов



Основные результаты ЕГЭ по предмету в сравнении по МОУО (2023 год)



Средний балл ЕГЭ по русскому языку по МОУО



Результат сдачи ЕГЭ по предмету «Русский язык» по образовательным организациям в 2023 году

Наименование ОО	Участников, получивших от 81 до 100		Участников, получивших от 61 до 80 баллов		Участников, получивших от мин до 60 баллов		Участников, не достигших минимального балла		Всего участников
	кол-во	Доля	кол-во	Доля	кол-во	Доля	кол-во	Доля	
МОУ «Ново-Акатуйская СОШ»	1	100		0		0		0	1
Школа-интернат № 33 ОАО «РЖД»	1	100		0		0		0	1
МОУ «Ломовская СОШ»	1	100		0		0		0	1
ГОУ «Забайкальский краевой лицей-интернат»	38	90,48	4	9,52		0		0	42
МОУ «Фирсовская СОШ»	2	66,67	1	33,33		0		0	3
Многопрофильный лицей ФГБОУ ВО «ЗабГУ»	49	58,33	30	35,71	5	5,95		0	84
МОУ Нижне-Калгуканская СОШ	1	50	1	50		0		0	2
МОУ: СОШ № 28	3	50	1	16,67	2	33,33		0	6
МОУ СОШ с. Новая Кука	3	50		0	3	50		0	6
МБОУ»Гимназия №21»	23	45,1	25	49,02	3	5,88		0	51
МБОУ «СОШ №49»	31	41,89	33	44,59	10	13,51		0	74
МБОУ «СОШ № 38»	15	41,67	10	27,78	11	30,56		0	36
МБОУ Ясинская СОШ №2	2	40	3	60		0		0	5
МОУ «Усть-Карская СОШ»	2	40	1	20	2	40		0	5
МБОУ СОШ №13 г. Хилок	5	38,46	6	46,15	2	15,38		0	13
МБОУ «СОШ №48»	6	37,5	6	37,5	4	25		0	16
МОУ «Кокуйская СОШ №2»	3	37,5	2	25	3	37,5		0	8
МБОУ Байкальская СОШ	3	37,5	2	25	3	37,5		0	8
ГОУ «Кадетская общеобразовательная школа-интернат Забайкальского края»	9	34,62	9	34,62	8	30,77		0	26
МОУ Верхнешергольджинская СОШ	1	33,33	2	66,67		0		0	3
МОУ СОШ №2 им. В.А.Орлова	2	33,33	3	50	1	16,67		0	6
МОУ СОШ №35 с.Семиозерный	1	33,33	1	33,33	1	33,33		0	3
МОУ СОШ №82 п.Ксеньевка	2	33,33	2	33,33	2	33,33		0	6
МБОУ Староцурухайтуйская СОШ	1	33,33	1	33,33	1	33,33		0	3
МОУ Усть-Озёрская ООШ	1	33,33		0	2	66,67		0	3

МОУ СОШ с. Сохондо	1	33,33		0	2	66,67		0	3
МАОУ «Чиндалейская СОШ»	1	33,33		0	2	66,67		0	3
ГОУ «Забайкальская краевая гимназия-интернат»	22	32,84	39	58,21	6	8,96		0	67
МБОУ «Многопрофильная гимназия №12»	23	32,39	40	56,34	8	11,27		0	71
МОУ СОШ № 43	13	31,71	13	31,71	15	36,59		0	41
МБОУ «МЯГ №4»	17	31,48	24	44,44	13	24,07		0	54
МБОУ «СОШ № 25»	7	29,17	12	50	5	20,83		0	24
МОУ Чарская СОШ № 1	2	28,57	1	14,29	4	57,14		0	7
МАОУ «Гимназия №9»	9	28,13	16	50	7	21,88		0	32
МАОУ «СОШ №4»	4	26,67	3	20	8	53,33		0	15
МБОУ «СОШ №47»	15	26,32	26	45,61	16	28,07		0	57
МБОУ СОШ № 10 г. Хилок	11	25,58	21	48,84	10	23,26	1	2,33	43
МБОУ «СОШ №1»	13	25,49	31	60,78	7	13,73		0	51
МАОУ «Агинская окружная гимназия-интернат»	21	25,3	45	54,22	17	20,48		0	83
МБОУ Досатуйская СОШ	1	25	3	75		0		0	4
МОУ СОШ с. Калга	3	25	6	50	3	25		0	12
МБОУ СОШ п.с.т. Заречный	1	25	2	50	1	25		0	4
МОУ «Сретенская СОШ №1»	2	25	3	37,5	3	37,5		0	8
МБОУ СОШ №1 г.Нерчинска	3	25	3	25	6	50		0	12
МБОУ СОШ с.Илим	1	25		0	3	75		0	4
МОУ СОШ №46 с.Урульга	3	23,08	5	38,46	5	38,46		0	13
МБОУ «СОШ №19»	10	22,73	17	38,64	17	38,64		0	44
МОУ СОШ № 63 п. Чернышевск	4	22,22	9	50	5	27,78		0	18
МОУ «СОШ № 48 г. Борзи»	6	22,22	7	25,93	14	51,85		0	27
МОУ» Красночикоийская СОШ №2»	7	21,88	11	34,38	14	43,75		0	32
МОУ СОШ №4 п.Карымское	3	21,43	4	28,57	7	50		0	14
МОУ «СОШ №3 п.Дарасун»	6	21,43	8	28,57	14	50		0	28
МБОУ Верх-Усуглинская СОШ	3	21,43	4	28,57	6	42,86	1	7,14	14
МБОУ «СОШ №3»	11	21,15	28	53,85	13	25		0	52
МОУ Захаровская СОШ	1	20	4	80		0		0	5
МОУ «Кокуйская СОШ №1»	2	20	5	50	3	30		0	10
МОУ СОШ № 52 г.Шилки	5	20	8	32	12	48		0	25

МБОУ «СОШ №13»	2	20	2	20	6	60		0	10
МОУ Даурская СОШ	2	20	2	20	6	60		0	10
МОУ «Манкечурская СОШ»	1	20		0	4	80		0	5
МОУ СОШ №92	3	18,75	2	12,5	11	68,75		0	16
МАОУ «Агинская СОШ №2» ГО «Поселок Агинское»	6	18,18	19	57,58	8	24,24		0	33
МБОУ «СОШ №17»	2	18,18	6	54,55	3	27,27		0	11
МБОУ» СОШ №11»	8	17,78	30	66,67	7	15,56		0	45
Школа № 240 г.Борзи	4	17,39	11	47,83	8	34,78		0	23
МБОУ «СОШ №40»	9	17,31	20	38,46	23	44,23		0	52
ФГКОУ Читинское СВУ МВД РФ	6	17,14	24	68,57	5	14,29		0	35
МОУ «Цокто-Хангильская СОШ»	1	16,67	4	66,67		0	1	16,67	6
МБОУ «СОШ №14»	2	16,67	6	50	4	33,33		0	12
МОУ СОШ с. Смоленка	2	16,67	6	50	4	33,33		0	12
МБОУ «СОШ № 45»	2	16,67	4	33,33	6	50		0	12
МОУ: Шерловогорская СОШ № 47	2	16,67	3	25	7	58,33		0	12
МОУ СОШ п. Новопавловка	1	16,67	1	16,67	4	66,67		0	6
МАОУ «Зуткулейская СОШ»	2	16,67	2	16,67	8	66,67		0	12
МОУ СОШ с. Домна	4	16	11	44	10	40		0	25
МБОУ «СОШ № 18»	3	15,79	5	26,32	11	57,89		0	19
МОУ СОШ № 42	2	15,38	3	23,08	8	61,54		0	13
МБОУ «СОШ №8»	7	15,22	17	36,96	22	47,83		0	46
МБОУ «СОШ №9»	15	14,85	50	49,5	36	35,64		0	101
МБОУ Приаргунская СОШ	5	14,71	19	55,88	10	29,41		0	34
МБОУ «Верхнецасучейская СОШ»	1	14,29	5	71,43	1	14,29		0	7
Школа № 15	2	14,29	8	57,14	4	28,57		0	14
МОУ СОШ № 78 п.Чернышевск	4	14,29	12	42,86	12	42,86		0	28
МОУ Широкинская СОШ	1	14,29	2	28,57	4	57,14		0	7
МОУ СОШ №5	4	13,79	13	44,83	12	41,38		0	29
МАОУ «СОШ №5»	3	13,64	11	50	8	36,36		0	22
МАОУ «СОШ №6»	2	13,33	4	26,67	9	60		0	15
МОУ «МСОШ №2»	7	12,96	20	37,04	26	48,15	1	1,85	54
МОУ СОШ п.Жирекен	2	12,5	10	62,5	4	25		0	16
МОУ» Малоархангельская СОШ»	1	12,5	4	50	3	37,5		0	8
МБОУ «СОШ №30»	9	12,5	34	47,22	29	40,28		0	72

Ксш №1	2	12,5	6	37,5	8	50	0	16
МБОУ Калангуйская СОШ	1	12,5	3	37,5	4	50	0	8
МАОУ «СОШ №7»	5	12,2	27	65,85	9	21,95	0	41
МОУ Первомайская СОШ № 2	2	11,76	10	58,82	5	29,41	0	17
МБОУ «СОШ №10»	2	11,76	9	52,94	6	35,29	0	17
МОУ СОШ пгт. Новокручининский	2	11,76	8	47,06	7	41,18	0	17
МБОУ «Нижецасучейская СОШ»	2	11,76	7	41,18	8	47,06	0	17
МБОУ «СОШ №43»	2	11,76	6	35,29	9	52,94	0	17
МБОУ Ясногорская СОШ	5	11,63	16	37,21	22	51,16	0	43
МБОУ «СОШ №33»	4	11,43	11	31,43	20	57,14	0	35
МОУ Новочарская СОШ № 2	2	11,11	7	38,89	9	50	0	18
МБОУ «СОШ № 35»	3	11,11	10	37,04	14	51,85	0	27
МОУ Шилкинская СОШ № 2	2	11,11	4	22,22	12	66,67	0	18
МАОУ «Таптанайская СОШ»	1	11,11	1	11,11	7	77,78	0	9
МБОУ «СОШ №2»	6	10,91	21	38,18	28	50,91	0	55
МБОУ «СОШ №42»	3	10,71	16	57,14	9	32,14	0	28
МАОУ «Дульдургинская СОШ №2»	3	10,71	5	17,86	20	71,43	0	28
МОУ СОШ №1	6	10,53	20	35,09	31	54,39	0	57
МБОУ «СОШ №27»	6	10	30	50	24	40	0	60
МАОУ «СОШ №8»	2	10	10	50	8	40	0	20
МБОУ «СОШ с. Нарасун»	1	10	3	30	6	60	0	10
МОУ «Судунтуйская СОШ»	1	10	2	20	7	70	0	10
МБОУ «СОШ №22»	5	9,43	18	33,96	30	56,6	0	53
МБОУ «Кыринская СОШ»	2	9,09	11	50	9	40,91	0	22
Школа № 41 г. Борзи	2	9,09	8	36,36	12	54,55	0	22
МАОУ «Агинская СОШ №1» ГО «Посёлок Агинское»	7	9,09	26	33,77	44	57,14	0	77
МБОУ «СОШ №16»	2	9,09	7	31,82	13	59,09	0	22
ЧОУ «Гимназия «Радуга»	1	9,09	3	27,27	7	63,64	0	11
МАОУ «ЦОСОШ»	1	9,09	2	18,18	8	72,73	0	11
МОУ Шелопугинская СОШ	1	9,09		0	10	90,91	0	11
МБОУ «СОШ № 23»	2	8,7	8	34,78	13	56,52	0	23
МБОУ СОШ №15 с. Бада	1	7,69	5	38,46	7	53,85	0	13
МБОУ «Амитхашинская СОШ»	1	7,69	4	30,77	8	61,54	0	13
МОУ - средняя общеобразовательная	1	7,69	2	15,38	10	76,92	0	13

школа №6									
МАОУ «ХШСОШ»	1	7,69	2	15,38	10	76,92		0	13
МБОУ «СОШ №6»	3	7,5	11	27,5	25	62,5	1	2,5	40
МБОУ «СОШ №44»	2	7,41	6	22,22	19	70,37		0	27
МБОУ «СОШ №5»	3	7,32	26	63,41	12	29,27		0	41
МБОУ «СОШ №7»	1	7,14	5	35,71	7	50	1	7,14	14
МБОУ «Дульдургинская СОШ»	3	7,14	13	30,95	26	61,9		0	42
МБОУ СОШ №20 с. Линево Озеро	1	7,14	4	28,57	9	64,29		0	14
МБОУ «СОШ №36»	1	6,67	5	33,33	9	60		0	15
МБОУ Оловянинская СОШ №1	1	6,67	5	33,33	9	60		0	15
МАОУ «МСОШ №3»	4	6,45	35	56,45	23	37,1		0	62
МОУ Красночичойская СОШ	2	6,45	7	22,58	22	70,97		0	31
МАОУ «СОШ №2»	1	6,25	9	56,25	6	37,5		0	16
МОУ Шилкинская СОШ № 51	2	6,25	18	56,25	12	37,5		0	32
МАОУ «СОШ №3»	1	6,25	7	43,75	8	50		0	16
МБОУ Улетовская СОШ	2	6,06	13	39,39	18	54,55		0	33
МОУ СОШ №102 п.Амазар	1	5,88	4	23,53	12	70,59		0	17
МАОУ СОШ №1 п.г.т.Забайкальск	3	5,45	22	40	30	54,55		0	55
Лицей ФГБОУ ВПО ЗаБИЖТ	2	5,41	13	35,14	22	59,46		0	37
МБОУ Оловянинская СОШ №235	1	5,26	10	52,63	8	42,11		0	19
МОУ «СОШ №1» городского округа ЗАТО п. Горный	2	5,13	13	33,33	23	58,97	1	2,56	39
МОУ СОШ №2 п. Чернышевск	1	5	7	35	12	60		0	20
МБОУ» СОШ №26»	3	4,55	29	43,94	34	51,52		0	66
МОУ «СОШ №2 п.Карымское»	2	4,55	10	22,73	32	72,73		0	44
МОУ СОШ №2 пгт. Новокручининский	2	3,64	5	9,09	38	69,09	10	18,18	55
МОУ- гимназия №1	1	2,94	13	38,24	20	58,82		0	34
МБОУ СОШ №15	1	2,04	20	40,82	27	55,1	1	2,04	49
МБОУ «ГЦО»	1	1,19	12	14,29	63	75	8	9,52	84
ЧОУ «Русская гимназия полного дня»		0	2	100		0		0	2
МОУ: Хадабулакская СОШ		0	1	100		0		0	1
МОУ «Шаранчинская СОШ»		0	1	100		0		0	1
МКОУ» Ильдиканская СОШ»		0	1	100		0		0	1

МОУ Мензенская СОШ		0	1	100		0		0	1
МБОУ Долгокычинская СОШ		0	3	100		0		0	3
МБОУ Новозоринская СОШ		0	1	100		0		0	1
МБОУ Буйлэсанская СОШ		0	1	100		0		0	1
МБОУ Быркинская СОШ		0	1	100		0		0	1
МБОУ Кличкинская СОШ		0	1	100		0		0	1
МБОУ «Тангинская СОШ»		0	2	100		0		0	2
МОУ СОШ с. Старый Олов		0	1	100		0		0	1
МОУ «Гунэйская СОШ»		0	1	100		0		0	1
МАОУ «Алханайская СОШ»		0	2	100		0		0	2
МОУ «У-НСОШ»		0	2	100		0		0	2
МОУ Коротковская СОШ		0	3	75	1	25		0	4
МОУ СОШ с. Малета		0	3	75	1	25		0	4
Средняя общеобразовательная школа №49 ОАО «РЖД»		0	3	75	1	25		0	4
МБОУ Вершино-Дарасунская СОШ		0	7	70	3	30		0	10
МОУ «Бохтинская СОШ»		0	2	66,67	1	33,33		0	3
МКОУ « Казаковская СОШ»		0	2	66,67	1	33,33		0	3
МБОУ СОКШ села Знаменка		0	2	66,67	1	33,33		0	3
МОУ Больше-Зерентуйская СОШ		0	2	66,67	1	33,33		0	3
МОУ «Дунаевская СОШ №57»		0	2	66,67	1	33,33		0	3
МОУ Чиронская СОШ		0	2	66,67	1	33,33		0	3
МБОУ СОШ пгт.Приисковский		0	5	62,5	3	37,5		0	8
МОУ СОШ с. Тарбагатай		0	6	60	4	40		0	10
МОУ СОШ с. Угдан		0	3	60	2	40		0	5
МОУ СОШ №34 с.Сбега		0	4	57,14	3	42,86		0	7
МБОУ СОШ №23 пгт Могзон		0	6	54,55	4	36,36	1	9,09	11
МКОУ «СОШ №14»		0	6	50	6	50		0	12
МОУ средняя общеобразовательная школа №4		0	1	50	1	50		0	2
МОУ Кадаинская СОШ		0	1	50	1	50		0	2
МОУ Большереченская СОШ		0	1	50	1	50		0	2
МБОУ «Верхне-Ульхунская СОШ»		0	2	50	2	50		0	4
МОУ СОШ №33 п.Давенда		0	1	50	1	50		0	2
МБОУ Яснинская СОШ №1		0	1	50	1	50		0	2

МБОУ Улятуйская СОШ		0	1	50	1	50		0	2
МОУ СОШ с. Баляга		0	6	50	6	50		0	12
МБОУ Дуройская СОШ		0	1	50	1	50		0	2
МБОУ Урулюнгуйская СОШ		0	1	50	1	50		0	2
МОУ «Верхнекуларкинская СОШ»		0	1	50	1	50		0	2
МОУ СОШ с. Засопка		0	3	50	3	50		0	6
МОУ Холбонская СОШ		0	3	50	3	50		0	6
МОУ «ЦСОШ»		0	4	50	4	50		0	8
МАОУ НСОШ»«		0	2	50	2	50		0	4
МОУ - СОШ №1		0	7	50	6	42,86	1	7,14	14
МОУ Первомайская СОШ № 3		0	5	45,45	6	54,55		0	11
МБОУ «Кункурская СОШ»		0	5	45,45	6	54,55		0	11
МОУ Куандинская СОШИ № 4		0	4	44,44	5	55,56		0	9
МОУ СОШ п. Лесной Городок		0	4	44,44	5	55,56		0	9
МОУ «Агинская СОШ №3» ГО «Поселок Агинское»		0	13	43,33	17	56,67		0	30
МБОУ Тунгочоченская СОШ		0	3	42,86	4	57,14		0	7
МБОУ СОШ №8 п./ст. Жипхеген		0	3	42,86	4	57,14		0	7
МОУ СОШ с. Верх-Чита		0	3	42,86	4	57,14		0	7
МОУ Первомайская СОШ № 5		0	6	42,86	8	57,14		0	14
МОУ СОШ пгт. Атамановка		0	5	41,67	7	58,33		0	12
МАОУ «МСОШ №1 им.В.Р.Гласко»		0	7	41,18	10	58,82		0	17
МОУ Газимуро-Заводская СОШ		0	9	40,91	13	59,09		0	22
МБОУ «СОШ с. Акша»		0	8	40	12	60		0	20
МКОУ «Ундинская СОШ»		0	2	40	3	60		0	5
МОУ Билитуйская СОШ		0	2	40	3	60		0	5
МОУ СОШ с. Хохотуй		0	2	40	3	60		0	5
МОУ СОШ № 70 п. Аксеново - Зиловское		0	2	40	3	60		0	5
МОУ СОШ с.Утан		0	2	40	3	60		0	5
МОУ Казановская СОШ		0	2	40	3	60		0	5
МОУ Размахнинская СОШ		0	2	40	3	60		0	5
МБОУ «СОШ № 20»		0	3	37,5	5	62,5		0	8
МОУ: Школа № 40		0	9	37,5	15	62,5		0	24
МАОУ «СОШ №1»		0	15	37,5	25	62,5		0	40

МБОУ СОШ № 9 г.Нерчинска		0	7	36,84	12	63,16		0	19
МАОУ «АХСОШ»		0	4	36,36	7	63,64		0	11
МКОУ «СОШ №5»		0	9	36	16	64		0	25
МАОУ «Агинская СОШ №4» ГО «Поселок Агинское»		0	5	35,71	9	64,29		0	14
МБОУ «СОШ №52»		0	6	35,29	11	64,71		0	17
МОУ: Соловьёвская СОШ		0	1	33,33	2	66,67		0	3
МБОУ СОШ с.Зюльзя		0	1	33,33	2	66,67		0	3
МОУ Аргунская СОШ		0	1	33,33	2	66,67		0	3
МБОУ Мирнинская СОШ		0	1	33,33	2	66,67		0	3
МБОУ Молодежнинская СОШ		0	2	33,33	4	66,67		0	6
МБОУ Новоцурухайтуйская СОШ		0	1	33,33	2	66,67		0	3
МОУ СОШ с. Маккавеево		0	3	33,33	6	66,67		0	9
МОУ СОШ №1 пгт. Новокручининский		0	5	33,33	10	66,67		0	15
МОУ Галкинская СОШ		0	2	33,33	4	66,67		0	6
МОУ Ононская СОШ		0	1	33,33	2	66,67		0	3
МОУ «Челутайская СОШ»		0	1	33,33	2	66,67		0	3
МОУ «Будуланская СОШ»		0	1	33,33	2	66,67		0	3
МАОУ «Бальзинская СОШ»		0	1	33,33	2	66,67		0	3
МАОУ «КСОШ»		0	1	33,33	2	66,67		0	3
МОУ Нерчинско-Заводская СОШ		0	5	31,25	11	68,75		0	16
МБОУ «СОШ №29»		0	3	30	7	70		0	10
МБОУ СОШ №18 с. Харагун		0	3	30	7	70		0	10
МОУ «СОШ п.Курорт-Дарасун»		0	4	28,57	10	71,43		0	14
МОУ Дровянинская СОШ		0	2	28,57	5	71,43		0	7
МАОУ «Токчинская СОШ»		0	2	28,57	5	71,43		0	7
МБОУ «СОШ № 50»		0	7	28	18	72		0	25
МКОУ «СОШ №6»		0	3	27,27	8	72,73		0	11
МБОУ «Мангутская СОШ»		0	4	26,67	11	73,33		0	15
МОУ «Александрово-Заводская СОШ»		0	1	25	3	75		0	4
МБОУ «Билютуйская СОШ»		0	2	25	6	75		0	8
МБОУ СОШ с.Олекан		0	1	25	3	75		0	4
МБОУ Бурулятуйская СОШ		0	1	25	3	75		0	4

МОУ СОШ с.Комсомольское		0	2	25	6	75		0	8
МОУ СОШ с. Беклемишево		0	1	25	3	75		0	4
МОУ Вершино-Шахтаминская СОШ		0	1	25	3	75		0	4
МБОУ «Юбилейнинская СОШ»		0	1	25	1	25	2	50	4
МОУ Шилкинская СОШ № 1		0	5	22,73	17	77,27		0	22
МОУ «Митрофановская СОШИ с кадетскими классами»		0	2	22,22	7	77,78		0	9
МАОУ «УСОШ»		0	2	22,22	7	77,78		0	9
МАОУ «ОСОШ»		0	2	22,22	7	77,78		0	9
МБОУ» СОШ №32»		0	5	20	20	80		0	25
МКОУ» Ундино-Посельская СОШ»		0	1	20	4	80		0	5
МОУ Урлукская СОШ		0	1	20	4	80		0	5
МБОУ Золотореченская СОШ		0	1	20	4	80		0	5
МБОУ СОШ № 17 с. Хушенга		0	1	20	4	80		0	5
МОУ «Южно-Аргалейская СОШ»		0	1	20	4	80		0	5
МОУ «ХСОШ»		0	1	20	4	80		0	5
МБОУ «Алтанская СОШ»		0	2	20	7	70	1	10	10
МОУ СОШ №1 п.Дарасун		0	2	18,18	9	81,82		0	11
МАОУ «Узонская СОШ»		0	2	18,18	9	81,82		0	11
МОУ «Новоорловская СОШ»		0	1	16,67	5	83,33		0	6
МОУ «Орловская СОШ»		0	1	16,67	5	83,33		0	6
МОУ «Сахюртинская СОШ»		0	1	16,67	5	83,33		0	6
МОУ «ЦЧСОШ»		0	1	16,67	5	83,33		0	6
МОУ СОШ с.Тыргетуй		0	1	14,29	6	85,71		0	7
МОУ Шимбиликская СОШ		0	1	14,29	6	85,71		0	7
МБОУ «Урда-Агинская СОШ»		0	2	13,33	11	73,33	2	13,33	15
Школа - центр образования		0	3	12,5	21	87,5		0	24
МОУ «Хойто-Агинская СОШ»		0	1	12,5	7	87,5		0	8
МОУ СОШ с. Шишкино		0	2	11,11	15	83,33	1	5,56	18
МАОУ «Целиннинская СОШ»		0	1	10	9	90		0	10
МОУ СОШ №2.		0	1	7,14	13	92,86		0	14
МБОУ «Тупикская СОШ»		0	1	5,26	18	94,74		0	19
МБОУ «Маргуцекская СОШ»		0		0	3	100		0	3
МБОУ «Ковылинская СОШ»		0		0	4	100		0	4
МБОУ «СОШ с. Урейск»		0		0	3	100		0	3

МБОУ «СОШ с. Могойтуй»		0		0	1	100		0	1
МКОУ « Подойницынская СОШ»		0		0	4	100		0	4
МОУ Ушмунская СОШ		0		0	3	100		0	3
МОУ Икабынская СОШ № 3		0		0	4	100		0	4
МОУ Буринская СОШ		0		0	1	100		0	1
МОУ СОШ с.Нарын-Талача		0		0	5	100		0	5
МОУ» Черемховская СОШ»		0		0	2	100		0	2
МБОУ «Любавинская СОШ»		0		0	3	100		0	3
МОУ СОШ №31 п.Ксеньевка		0		0	8	100		0	8
МОУ Явленская СОШ		0		0	1	100		0	1
МБОУ Ононская СОШ		0		0	6	100		0	6
МБОУ Большевистская СОШ		0		0	4	100		0	4
МБОУ Кулусутайская СОШ		0		0	4	100		0	4
МБОУ Новодурулгуйская СОШ		0		0	2	100		0	2
МОУ «Ботовская СОШ»		0		0	1	100		0	1
МБОУ Кыкерская СОШ		0		0	2	100		0	2
МБОУ Николаевская СОШ		0		0	6	100		0	6
МОУ СОШ п.ст. Гонгота		0		0	2	100		0	2
МОУ СОШ с. Новотроицк		0		0	2	100		0	2
МОУ СОШ с. Сыпчегур		0		0	3	100		0	3
МОУ СОШ им. Г. П. Богомягкова		0		0	2	100		0	2
МОУ Усть - Теленгуйская СОШ		0		0	1	100		0	1
ЧОУ СОШ №51 ОАО «РЖД»		0		0	6	100		0	6
МАОУ «ДСОШ»		0		0	1	100		0	1
МАОУ «ЗСОШ»		0		0	6	100		0	6
МАОУ «БСОШ»		0		0	2	100		0	2
МОУ Шилкинская СОШ		0		0	9	75	3	25	12
МОУ СОШ с.Урюм		0		0	2	66,67	1	33,33	3
МБОУ О-ЗОШ с. Акша		0		0	5	55,56	4	44,44	9

**Статистическая информация
о результатах государственной итоговой аттестации
по образовательным программам среднего общего образования
в 2023 году в Забайкальском крае**

МАТЕМАТИКА (ПРОФИЛЬНЫЙ УРОВЕНЬ)

**РАЗДЕЛ 1. ХАРАКТЕРИСТИКА УЧАСТНИКОВ ЕГЭ
ПО УЧЕБНОМУ ПРЕДМЕТУ**

1.1. Количество участников ЕГЭ по учебному предмету (за 3 года)

2021 г.		2022 г.		2023 г.	
чел.	% от общего числа участников	чел.	% от общего числа участников	чел.	% от общего числа участников
2321	45,46	1929	35,74	1765	34,07

1.2. Процентное соотношение юношей и девушек, участвующих в ЕГЭ

Пол	2021 г.		2022 г.		2023 г.	
	чел.	% от общего числа участников	чел.	% от общего числа участников	чел.	% от общего числа участников
Мужской	1356	58,42	1137	57,95	1133	63,58
Женский	965	41,58	792	40,37	632	35,47

1.3. Количество участников ЕГЭ в регионе по категориям

Всего участников ЕГЭ по предмету	1765
Из них:	1721
– ВТГ, обучающихся по программам СОО	4
– ВТГ, обучающихся по программам СПО	39
– ВПЛ	1
– ВТГ, не завершивший среднее общее образование (не прошедший ГИА)	8
– Участников с ОВЗ	

1.4. Количество участников ЕГЭ по типам ОО

Всего ВТГ	1721
Гимназия	131
Гимназия-интернат	35
Кадетская школа	4
Кадетская школа-интернат	13
Лицей	75
Лицей-интернат	26
Средняя общеобразовательная школа	1345
Средняя общеобразовательная школа с углубленным изучением отдельных предметов	90
Суворовское военное училище	2

1.5. Количество участников ЕГЭ по предмету по МОУО региона

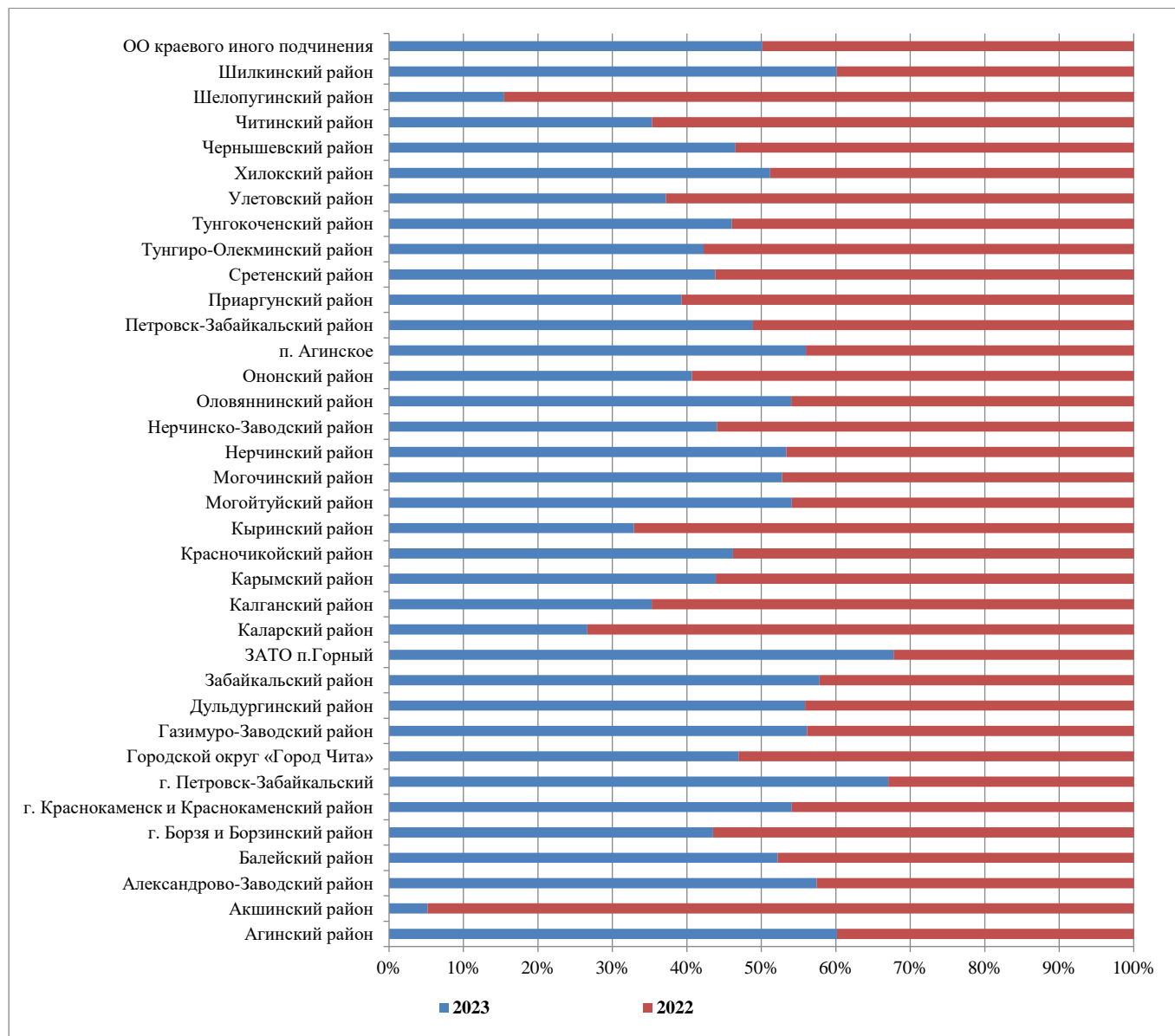
МОУО	Количество участников ЕГЭ по учебному предмету	% от общего числа участников в регионе
Агинский район	40	2,27
Акшинский район	1	0,06
Александрово-Заводский район	5	0,28
Балейский район	16	0,91
г. Борзя и Борзинский район	50	2,83
г. Краснокаменск и Краснокаменский район	110	6,23
г. Петровск-Забайкальский	28	1,59
Городской округ «Город Чита»	583	31,75
Газимуро-Заводский район	7	0,40
Дульдургинский район	44	2,49
Забайкальский район	30	1,70
ЗАТО п.Горный	23	1,30
Каларский район	5	0,28
Калганский район	5	0,28
Карымский район	40	2,27
Красночикойский район	40	2,27
Кыринский район	9	0,51
Могойтуйский район	110	6,23
Могочинский район	42	2,38
Нерчинский район	24	1,36
Нерчинско-Заводский район	5	0,28
Оловянинский район	28	1,59
Ононский район	15	0,85
п. Агинское	99	5,61
Петровск-Забайкальский район	14	0,79
Приаргунский район	16	0,91
Сретенский район	15	0,85
Тунгиро-Олекминский район	4	0,23
Тунгокоченский район	11	0,62
Улетовский район	7	0,40
Хилокский район	47	2,66
Чернышевский район	31	1,76
Читинский район	37	2,10
Шелопугинский район	2	0,11
Шилкинский район	62	3,51
ОО краевого иного подчинения	138	36,6

ОО краевого и иного подчинения

ЧОУ «Русская гимназия полного дня»	1	50
ГОУ «Забайкальская краевая гимназия-интернат»	22	32,83
Многопрофильный лицей ФГБОУВПО «Забайкальский государственный университет»	41	48,8
ГОУ «Кадетская школа-интернат Забайкальского края»	13	50
ЧОУ «СОШ № 49 ОАО «РЖД»	2	50
ЧОУ «СОШ № 51 ОАО «РЖД»	3	50
ЗабИЖТ - филиал ФГБОУ ВПО «ИГИ» Лицей ЗабИЖТ	34	91,89

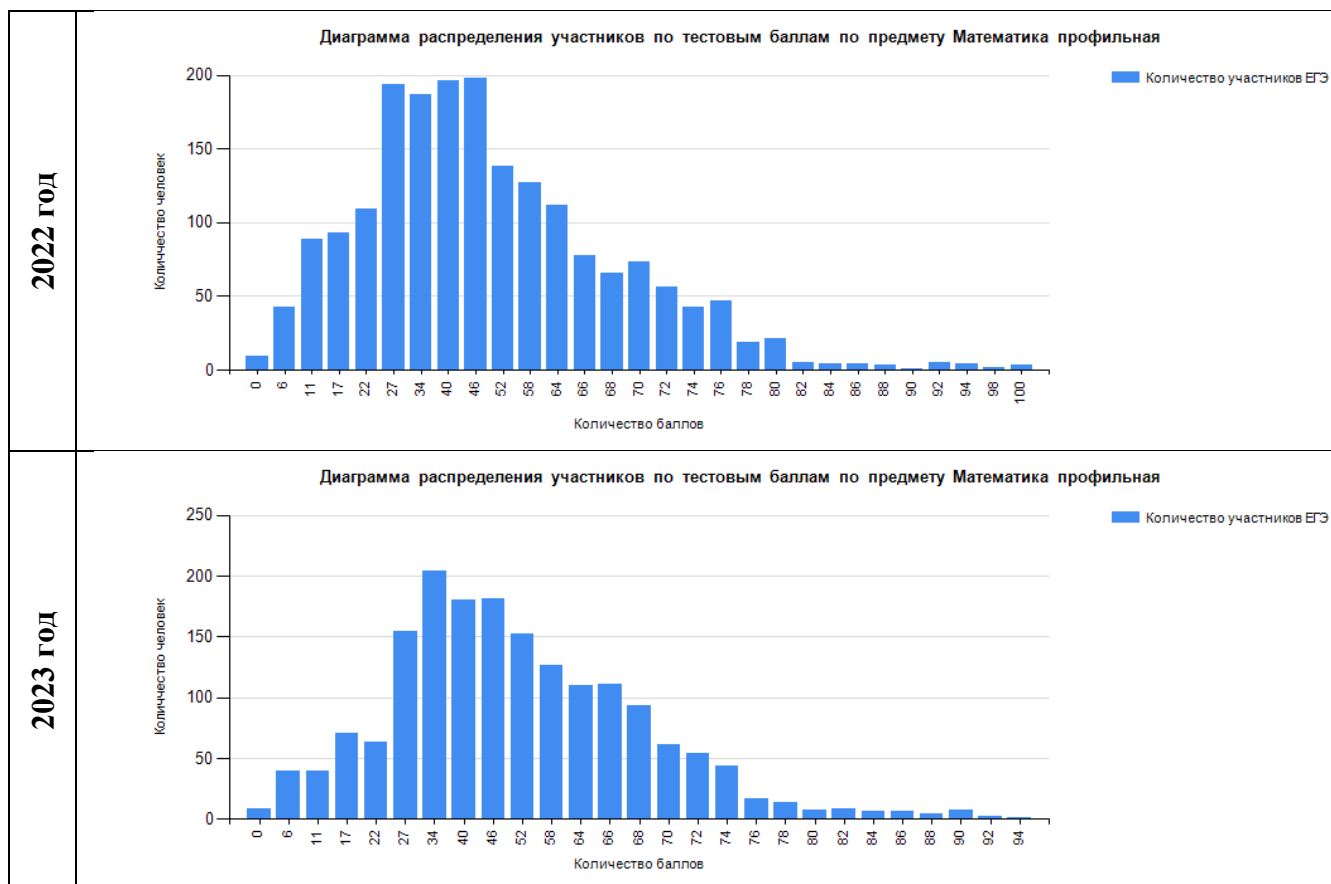
ФГКОУ «Читинское суворовское военное училище Министерства внутренних дел Российской Федерации»	2	5,71
ГОУ «Забайкальский краевой лицей-интернат»	26	61,9
ЧОУ «Гимназия «Радуга»	1	9,09

Доля выпускников, сдававших математику профильного уровня в сравнении 2022-2023



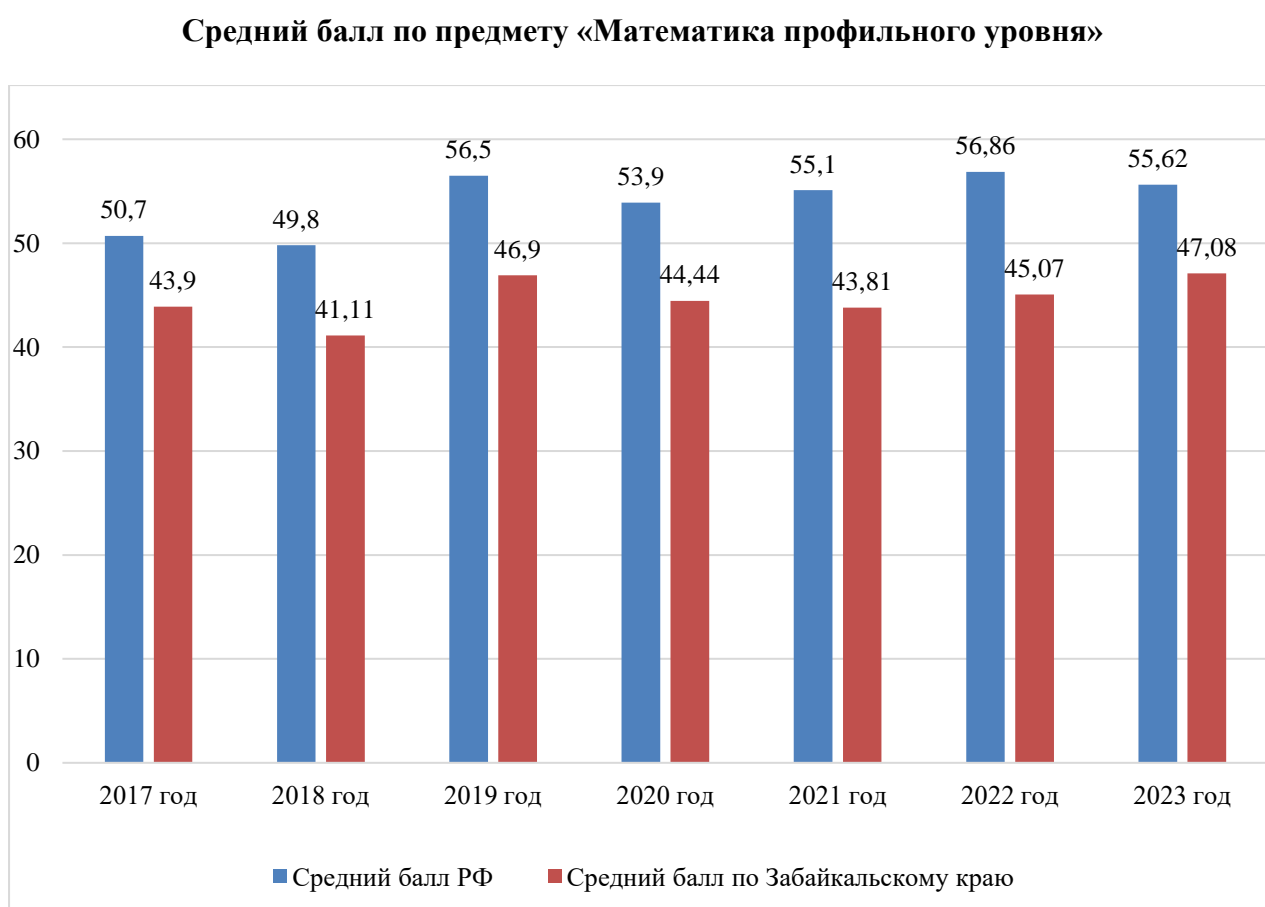
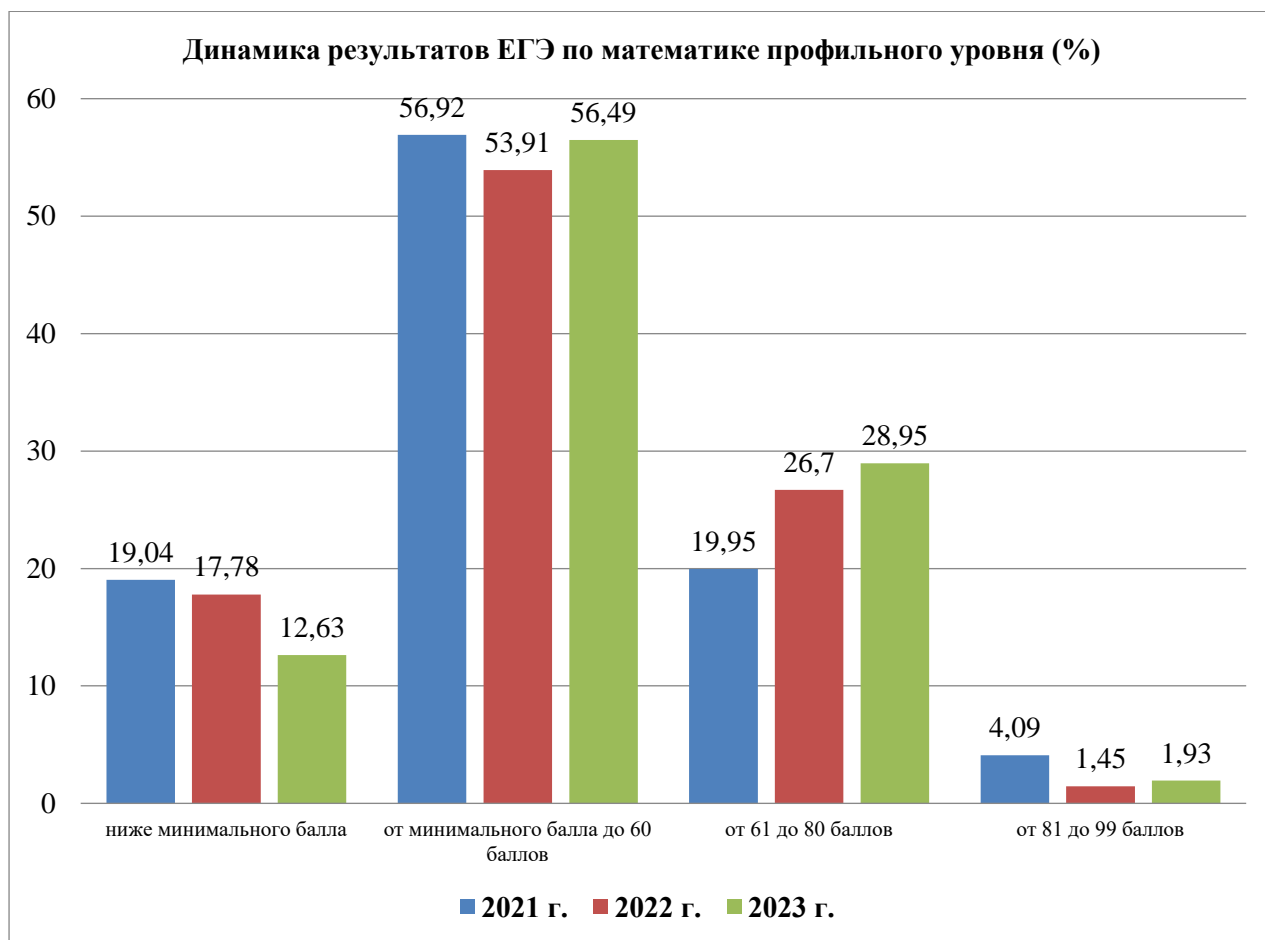
РАЗДЕЛ 2. ОСНОВНЫЕ РЕЗУЛЬТАТЫ ЕГЭ ПО ПРЕДМЕТУ

2.1. Диаграмма распределения тестовых баллов участников в 2022 -2023



2.2. Динамика результатов ЕГЭ по предмету за последние 3 года

Участников, набравших балл	Забайкальский край		
	2021 г.	2022 г.	2023 г.
ниже минимального балла, %	19,04	17,78	12,63
от минимального балла до 60 баллов, %	56,92	53,91	56,49
от 61 до 80 баллов, %	19,95	26,70	28,95
от 81 до 99 баллов, %	4,09	1,45	1,93
100 баллов, чел.	0	3	0
Средний тестовый балл	43,81	45,07	47,08



2.3. Результаты ЕГЭ по предмету по группам участников экзамена с различным уровнем подготовки:

2.3.1. в разрезе категорий участников ЕГЭ

Доля участников, набравших балл	ВТГ, обучающиеся по программам СОО	ВТГ, обучающиеся по программам СПО	ВПЛ	Участники экзамена с ОВЗ
Ниже минимального	11,84	75,00	38,46	0,00
от минимального балла до 60	56,6	25,00	56,41	75,00
от 61 до 80 баллов	29,58	0	5,13	25,00
от 81 до 99 баллов	1,98	0	0,00	0,00
Количество участников, получивших 100 баллов	0	0	0	0

2.3.2. в разрезе типа ОО

тип ОО	Доля участников, получивших тестовый балл				Кол-во участников, получивших 100 баллов
	ниже минимального	от минимального до 60 б	от 61 до 80 баллов	от 81 до 99 баллов	
Гимназия	3,05	51,91	43,51	1,53	0
Гимназия-интернат	5,56	27,78	66,67	0,00	0
Кадетская школа	75,00	25,00	0,00	0,00	0
Кадетская школа-интернат	7,69	46,15	46,15	0,00	0
Лицей	2,67	58,67	25,33	13,33	0
Лицей-интернат	0,00	3,85	69,23	26,92	0
СОШ	14,14	59,67	25,47	0,72	0
СОШ с углубленным изучением отдельных предметов	16,30	43,48	34,78	5,43	0
Суворовское военное училище	0,00	0,00	100,00	0,00	0

2.3.3. основные результаты ЕГЭ по предмету в сравнении по МОУО

Наименование МОУО	Кол-во участников экзамена, чел.	Доля участников, получивших тестовый балл				Количество участников, получивших 100 баллов
		ниже минимального	от минимального до 60 баллов	от 61 до 80 баллов	от 81 до 100 баллов	
Агинский район	40	10,00	67,50	22,50	0,00	0
Акшинский район	1	0,00	100,00	0,00	0,00	0
Александрово-Заводский район	5	20,00	60,00	20,00	0,00	0
Балейский район	16	6,25	87,50	6,25	0,00	0
г. Борзя и Борзинский район	50	10,00	64,00	26,00	0,00	0
г. Краснокаменск и Краснокаменский	110	20,91	44,55	33,64	0,91	0

район						
г. Петровск-Забайкальский	28	7,14	67,86	25,00	0,00	0
Городской округ «Город Чита	614	12,7	54,23	31,11	1,95	0
Городской округ «п. Агинское»	99	7,07	47,47	44,44	1,01	0
Газимуро-Заводский район	7	0,00	71,43	28,57	0,00	0
Дульдургинский район	45	0,00	88,64	11,36	0,00	0
Забайкальский район	30	43,33	43,33	10,00	3,33	0
ЗАТО п.Горный	24	26,09	56,52	17,39	0,00	0
Каларский район	5	20,00	60,00	20,00	0,00	0
Калганский район	5	0,00	60,00	40,00	0,00	0
Карымский район	40	15,00	35,00	47,50	2,50	0
Красночикойский район	41	10,00	55,00	35,00	0,00	0
Кыринский район	9	0,00	88,89	11,11	0,00	0
Могойтуйский район	110	3,64	73,64	22,73	0,00	0
Могочинский район	42	21,43	52,38	26,19	0,00	0
Нерчинский район	24	29,17	54,17	16,67	0,00	0
Нерчинско-Заводский район	5	40,00	60,00	0,00	0,00	0
Оловяннинский район	28	10,71	67,86	21,43	0,00	0
Ононский район	15	6,67	73,33	20,00	0,00	0
ОО краевого и иного подчинения	140	3,57	43,57	40,71	12,14	0
Петровск-Забайкальский район	14	7,14	85,71	7,14	0,00	0
Приаргунский район	16	0,00	68,75	31,25	0,00	0
Сретенский район	15	0,00	80,00	20,00	0,00	0
Тунгиро-Олекминский район	4	0,00	100,00	0,00	0,00	0
Тунгокоченский район	11	0,00	63,64	36,36	0,00	0
Улетовский район	7	0,00	100,00	0,00	0,00	0
Хилокский район	47	27,66	55,32	17,02	0,00	0
Чернышевский район	31	9,68	58,06	29,03	3,23	0
Читинский район	40	13,51	56,76	27,03	2,70	0
Шелопугинский район	2	0,00	50,00	50,00	0,00	0
Шилкинский район	62	37,10	46,77	16,13	0,00	0

2.4. Выделение перечня ОО, продемонстрировавших наиболее высокие и низкие результаты ЕГЭ по предмету

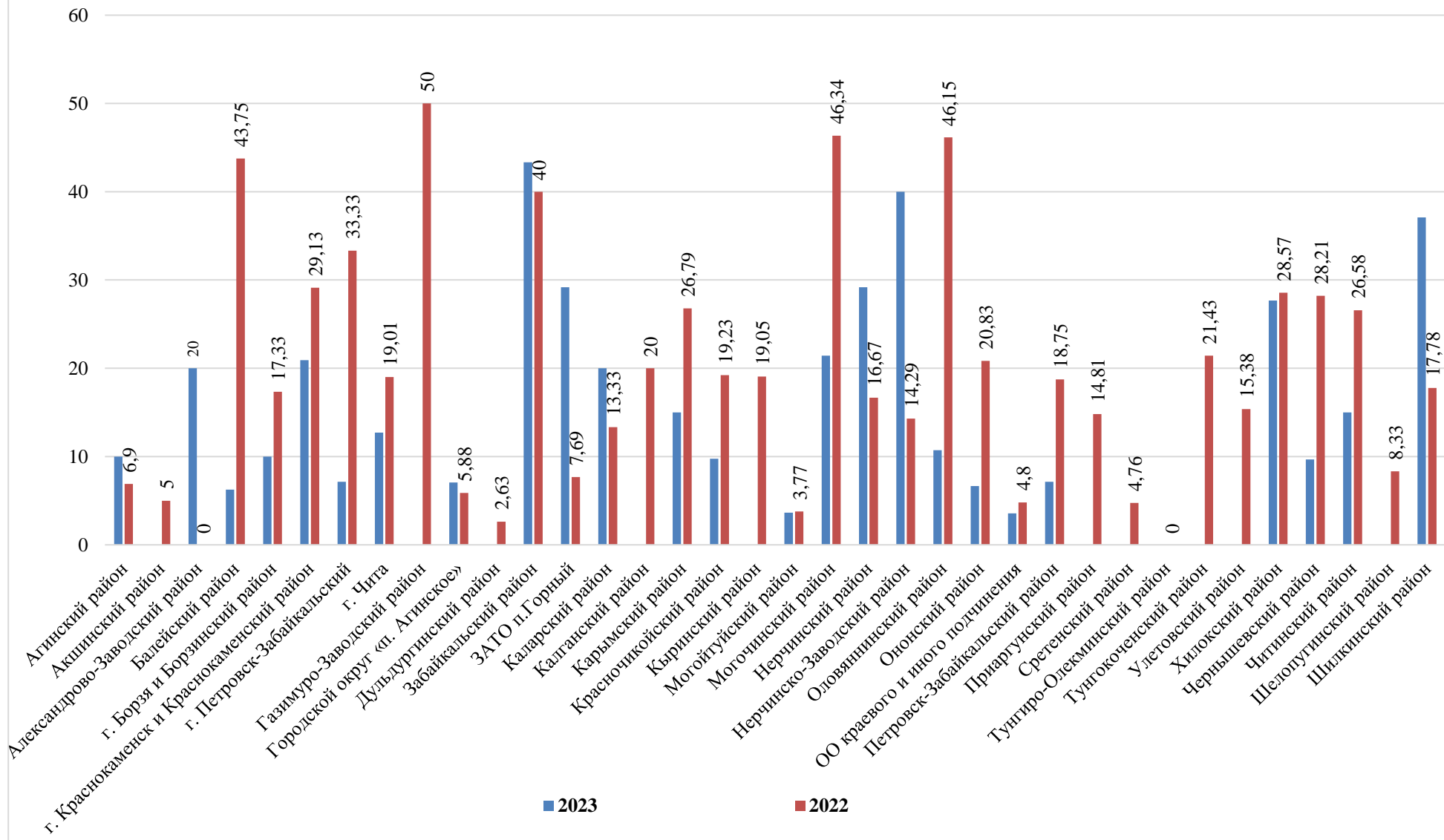
Перечень ОО, продемонстрировавших наиболее высокие результаты ЕГЭ по предмету

Наименование ОО	Количество участников, чел.	Доля ВТГ, получивших			
		от 81 до 100 баллов	от 61 до 80 баллов	от min до 60 б	не достигших min балла
ГОУ «Забайкальский краевой лицей-интернат»	26	26,92	69,23	3,85	0
Многопрофильный лицей ФГБОУ ВО «ЗабГУ»	41	24,39	41,46	34,15	0
МБОУ «СОШ №49»	28	10,71	53,57	35,71	0
МОУ СОШ с. Домна	12	8,33	33,33	58,33	0
МБОУ «Многопрофильная гимназия №12»	27	7,41	44,44	48,15	0

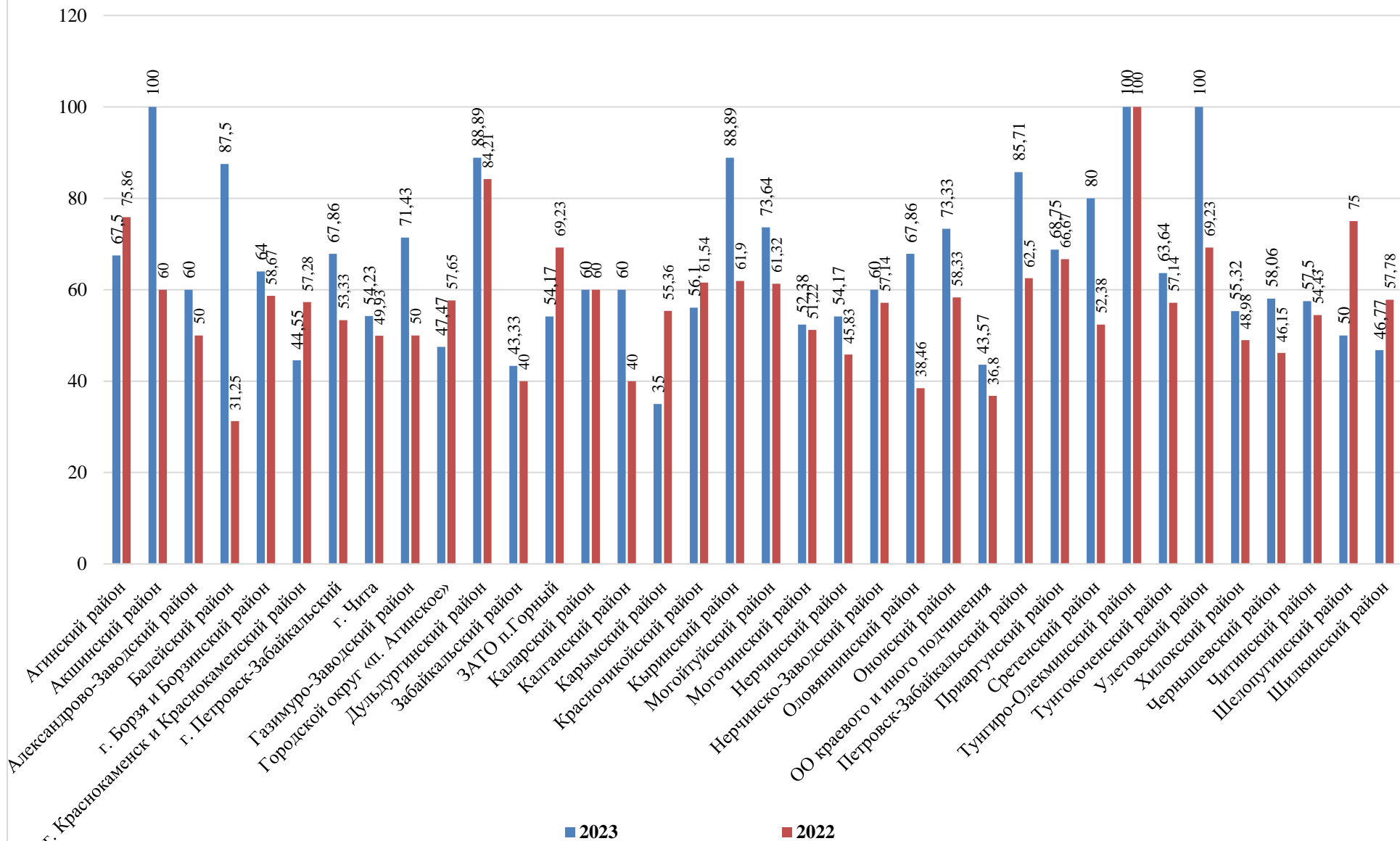
Перечень ОО, продемонстрировавших низкие результаты ЕГЭ по предмету

Наименование ОО	Количество участников, чел.	Доля участников, получивших			
		не достигших min балла	от min до 60 б	от 61 до 80 баллов	от 81 до 100 баллов
МБОУ «Городской центр образования	11	54,55	27,27	18,18	0,00
МАОУ «СОШ №1»	20	50,00	35,00	15,00	0,00
МАОУ СОШ №1 п.г.т.Забайкальск	20	45,00	40,00	10,00	5,00
МОУ СОШ №52 г. Шилки	15	40,00	53,33	6,67	0,00
МБОУ СОШ №6	13	30,77	53,85	15,38	0,00
МБОУ СОШ № 9 г. Нерчинска	13	30,77	53,85	15,38	0,00
МАОУ СОШ №8	10	30,00	50,00	20,00	0,00
МБОУ СОШ №26 с углубленным изучением отдельных предметов	34	26,47	50,00	23,53	0,00
МОУ СОШ №1 ГО ЗАТО п. Горный	23	26,09	56,52	17,39	0,00
МОУ СОШ №1 г. Могоча	27	25,93	55,56	18,52	0,00
МОУ АСОШ № 3 ГО «Поселок Агинское»	12	25,00	58,33	16,67	0,00

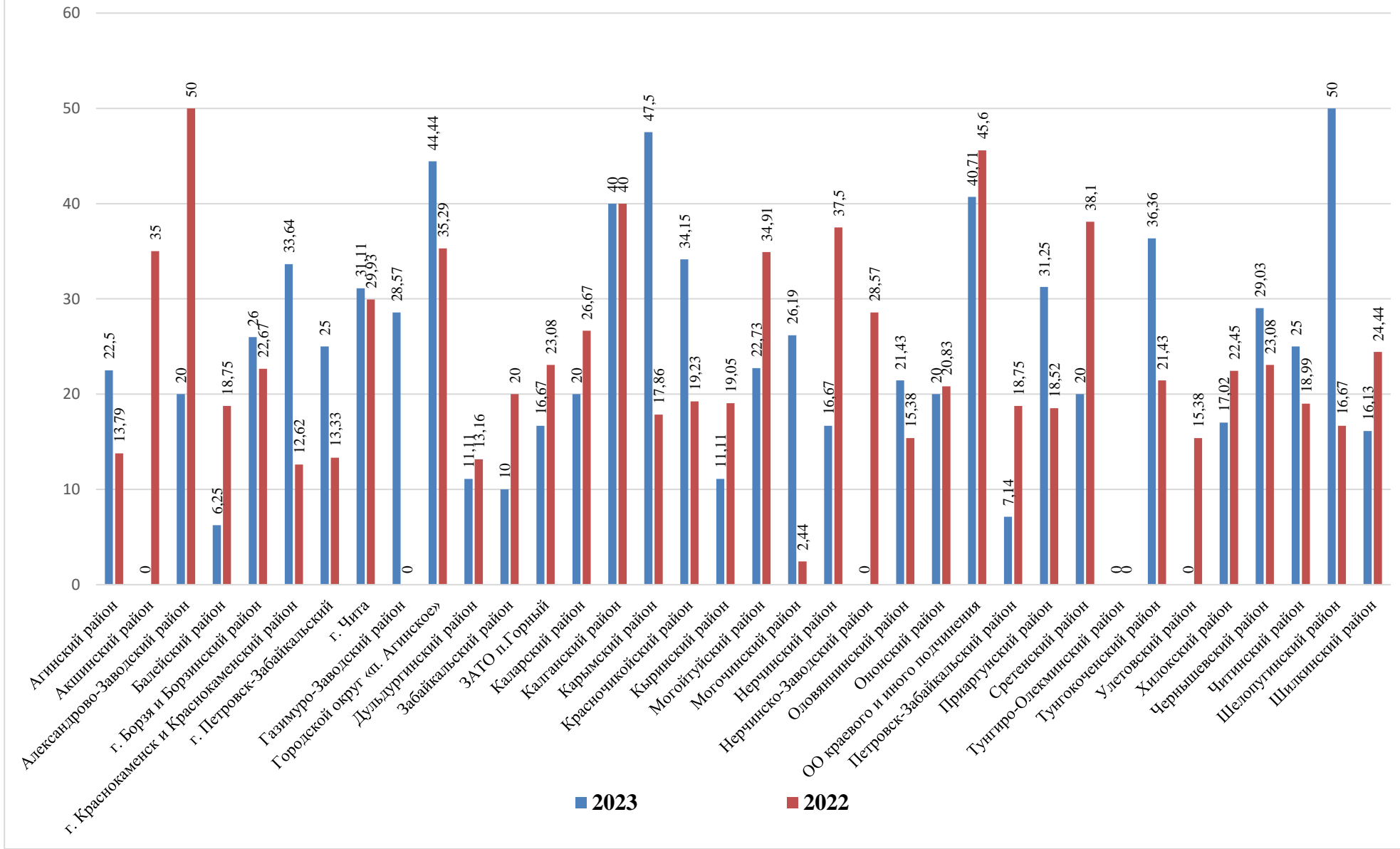
Доля участников, получивших балл ниже минимального балла



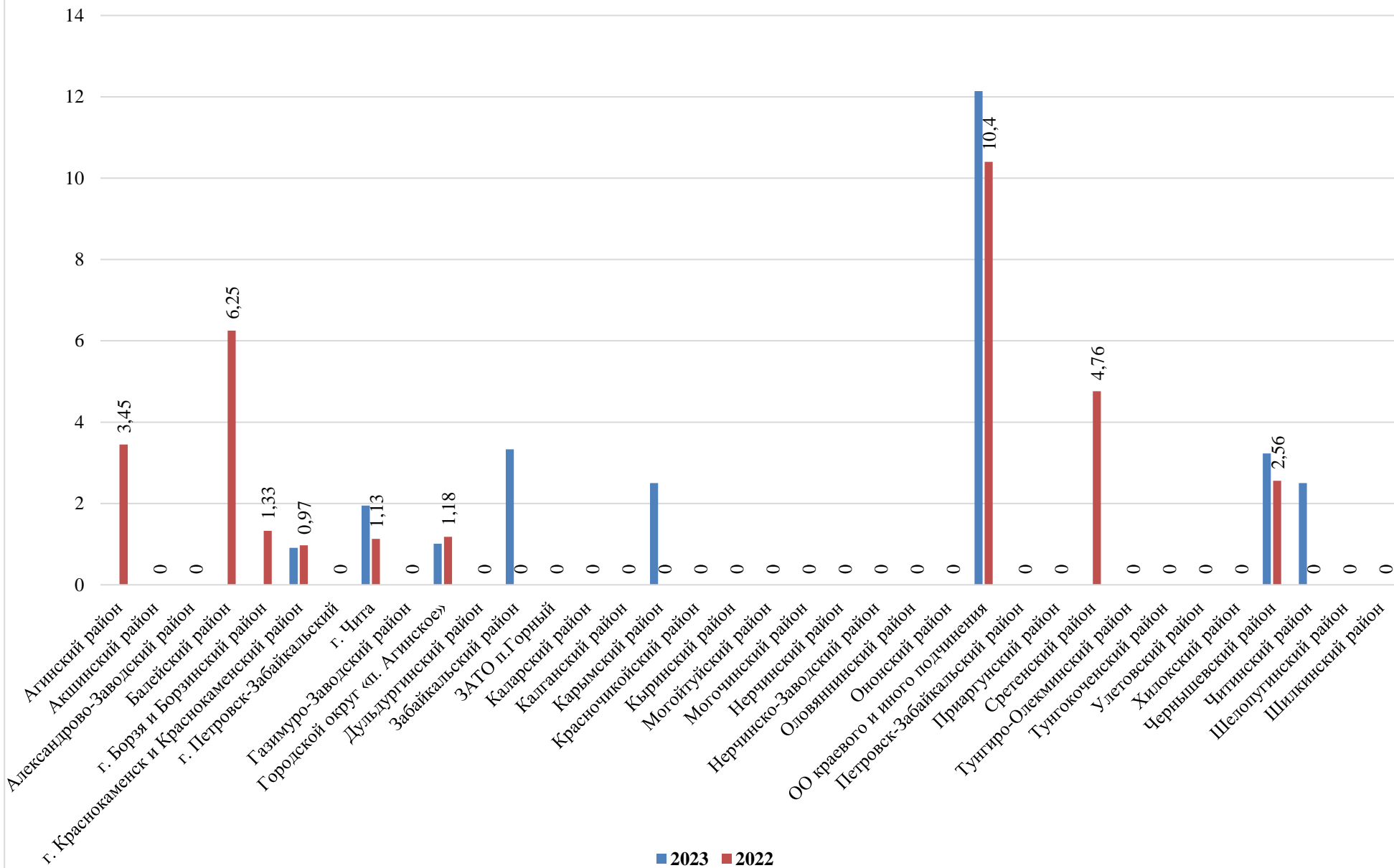
Доля участников, получивших тестовый балл от минимального до 60 баллов



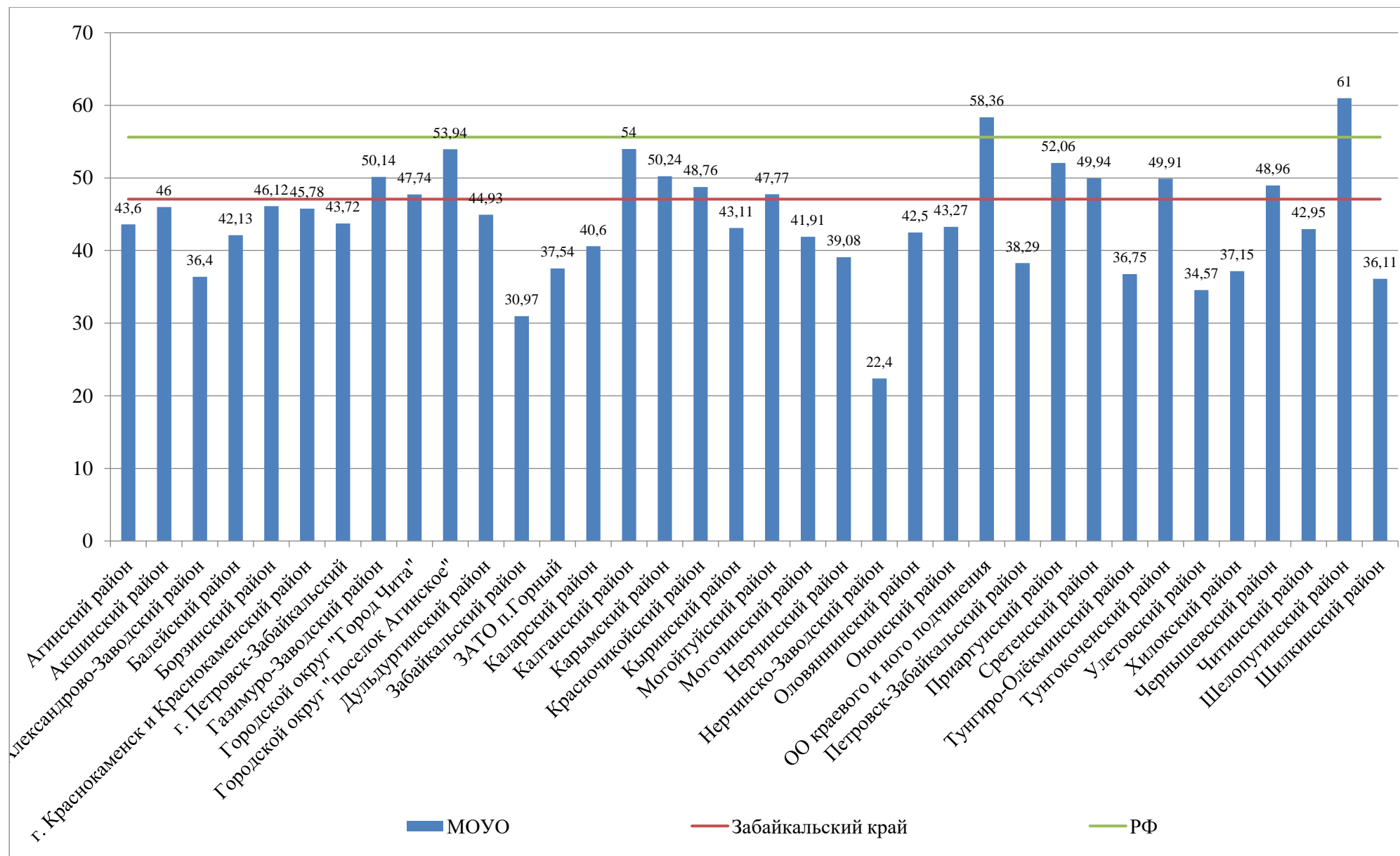
Доля участников, получивших тестовый балл от 61 до 80 баллов



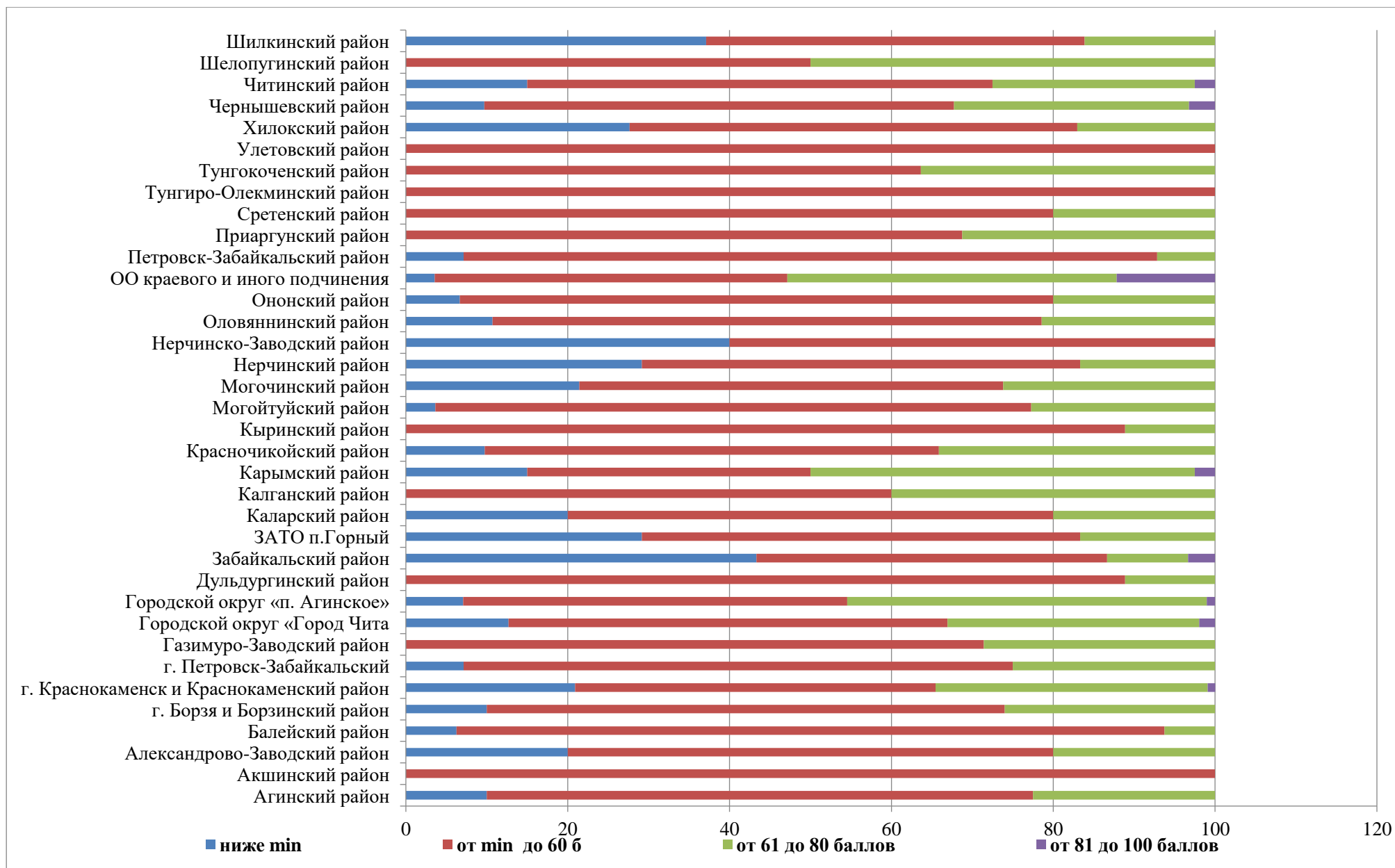
Доля участников, получивших тестовый балл от 81 до 99 баллов



Средний балл по МОУО (математика профильного уровня)



Основные результаты ЕГЭ по предмету в сравнении по МОУО в 2023 году



Результат сдачи ЕГЭ по предмету «Математика профильный уровень» по образовательным организациям в 2023 году

Наименование ОО	Участников, получивших от 81 до 100		Участников, получивших от 61 до 80		Участников, получивших от мин до 60		Участников, не достигших минимального балла		Всего участников
	кол-во	Доля	кол-во	Доля	кол-во	Доля	кол-во	Доля	
ГОУ «Забайкальский краевой лицей-интернат»	7	26,92	18	69,23	1	3,85		0	26
Многопрофильный лицей ФГБОУ ВО «ЗабГУ»	10	24,39	17	41,46	14	34,15		0	41
МАОУ «СОШ №4»	1	14,29	3	42,86	1	14,29	2	28,57	7
МОУ «СОШ №3 п.Дарасун»	1	12,5	6	75	1	12,5		0	8
МОУ СОШ № 78 п.Чернышевск	1	12,5	5	62,5	2	25		0	8
МБОУ «СОШ № 38»	2	11,76	7	41,18	6	35,29	2	11,76	17
МБОУ "СОШ №10"	1	11,11	4	44,44	3	33,33	1	11,11	9
МБОУ «СОШ №49»	3	10,71	15	53,57	10	35,71		0	28
МОУ СОШ с. Домна	1	8,33	4	33,33	7	58,33		0	12
МБОУ «Многопрофильная гимназия №12»	2	7,41	12	44,44	13	48,15		0	27
МБОУ «СОШ №8»	1	5,56	5	27,78	9	50	3	16,67	18
МАОУ СОШ №1 п.г.т.Забайкальск	1	5	2	10	8	40	9	45	20
МБОУ «СОШ №9»	2	3,28	25	40,98	33	54,1	1	1,64	61
МБОУ СОШ №15	1	3,03	1	3,03	19	57,58	12	36,36	33
МАОУ «Агинская СОШ №1» ГО «Посёлок Агинское»	1	2,86	14	40	18	51,43	2	5,71	35
МБОУ «СОШ №48»		0	3	100		0		0	3
МОУ СОШ № 42		0	1	100		0		0	1
МОУ Усть-Озёрская ООШ		0	1	100		0		0	1
МОУ Урлукская СОШ		0	1	100		0		0	1
МБОУ «Мангутская СОШ»		0	1	100		0		0	1
МОУ СОШ №35 с.Семиозерный		0	1	100		0		0	1
МБОУ СОШ п.с.т. Заречный		0	1	100		0		0	1
МБОУ Оловянинская СОШ №1		0	1	100		0		0	1
МБОУ Новозоринская СОШ		0	1	100		0		0	1
МБОУ Староцурухайтуйская СОШ		0	1	100		0		0	1

МБОУ Досатуйская СОШ		0	1	100		0		0	1
МБОУ Кличкинская СОШ		0	1	100		0		0	1
МОУ «Ломовская СОШ»		0	1	100		0		0	1
МОУ «Верхнекуларкинская СОШ»		0	1	100		0		0	1
МОУ СОШ п. Лесной Городок		0	1	100		0		0	1
МОУ СОШ с. Угдан		0	2	100		0		0	2
ФГКОУ Читинское СВУ МВД РФ		0	2	100		0		0	2
МОУ «Цокто-Хангильская СОШ»		0	1	100		0		0	1
МАОУ «КСОШ»		0	3	100		0		0	3
МОУ Первомайская СОШ № 2		0	4	80	1	20		0	5
МОУ СОШ №5		0	6	75	1	12,5	1	12,5	8
МБОУ «СОШ № 35»		0	6	66,67	3	33,33		0	9
МБОУ Байкальская СОШ		0	2	66,67	1	33,33		0	3
МАОУ «Агинская окружная гимназия-интернат»		0	24	66,67	10	27,78	2	5,56	36
МБОУ «СОШ №17»		0	3	60	2	40		0	5
МОУ «Сахюртинская СОШ»		0	3	60	2	40		0	5
МАОУ «СОШ №5»		0	4	57,14	3	42,86		0	7
МАОУ «Гимназия №9»		0	8	57,14	5	35,71	1	7,14	14
МОУ Красночикоийская СОШ		0	6	54,55	5	45,45		0	11
ГОУ «Забайкальская краевая гимназия-интернат»		0	12	54,55	9	40,91	1	4,55	22
МАОУ «СОШ №7»		0	14	53,85	12	46,15		0	26
МБОУ "СОШ №1"		0	12	52,17	11	47,83		0	23
МБОУ «СОШ №36»		0	2	50	2	50		0	4
МБОУ «СОШ №43»		0	1	50	1	50		0	2
МКОУ «СОШ №14»		0	1	50	1	50		0	2
МОУ СОШ №2 им. В.А.Орлова		0	2	50	2	50		0	4
МОУ: Школа № 40		0	3	50	3	50		0	6
МОУ СОШ №4 п.Карымское		0	2	50	2	50		0	4
МОУ СОШ №92		0	2	50	2	50		0	4
МОУ СОШ п. Новопаповка		0	1	50	1	50		0	2
МБОУ СОШ №18 с. Харагун		0	1	50	1	50		0	2
МОУ СОШ с. Новая Кука		0	1	50	1	50		0	2
МОУ СОШ с. Смоленка		0	1	50	1	50		0	2

МОУ Шелопугинская СОШ		0	1	50	1	50		0	2
Средняя общеобразовательная школа №49 ОАО «РЖД»		0	1	50	1	50		0	2
МБОУ «Амитхашинская СОШ»		0	2	50	2	50		0	4
МОУ СОШ №82 п.Ксеньевка		0	2	50	1	25	1	25	4
ГОУ «Кадетская общеобразовательная школа-интернат Забайкальского края»		0	6	46,15	6	46,15	1	7,69	13
МБОУ «Гимназия №21»		0	13	44,83	16	55,17		0	29
МОУ «Красночикийская СОШ №2»		0	6	42,86	7	50	1	7,14	14
МОУ «СОШ № 48 г. Борзи»		0	3	42,86	3	42,86	1	14,29	7
МОУ СОШ с. Калга		0	2	40	3	60		0	5
МБОУ Верх-Усуглинская СОШ		0	2	40	3	60		0	5
МОУ СОШ п.Жирекен		0	2	40	3	60		0	5
МБОУ «СОШ №19»		0	6	40	8	53,33	1	6,67	15
МОУ СОШ №46 с.Урульга		0	2	40	1	20	2	40	5
МОУ «СОШ п.Курорт-Дарасун»		0	2	40	1	20	2	40	5
МОУ Шилкинская СОШ № 2		0	2	40	1	20	2	40	5
МАОУ «МСОШ №1 им.В.Р.Гласко»		0	3	37,5	5	62,5		0	8
МБОУ «СОШ № 25»		0	3	37,5	3	37,5	2	25	8
Школа № 240 г.Борзи		0	4	36,36	6	54,55	1	9,09	11
МБОУ «СОШ №30»		0	9	36	14	56	2	8	25
МБОУ "СОШ №2"		0	7	35	11	55	2	10	20
МОУ «МСОШ №2»		0	9	34,62	15	57,69	2	7,69	26
МОУ «Манкечурская СОШ»		0	1	33,33	2	66,67		0	3
МОУ СОШ №102 п.Амазар		0	1	33,33	2	66,67		0	3
МБОУ СОШ №1 г.Нерчинска		0	1	33,33	2	66,67		0	3
МОУ СОШ № 63 п. Чернышевск		0	1	33,33	2	66,67		0	3
МАОУ «Агинская СОШ №2»		0	3	33,33	6	66,67		0	9
МОУ «Новоорловская СОШ»		0	1	33,33	2	66,67		0	3
МБОУ «СОШ №33»		0	3	33,33	5	55,56	1	11,11	9
МБОУ СОШ №13 г. Хилок		0	2	33,33	3	50	1	16,67	6
МОУ Захаровская СОШ		0	1	33,33	1	33,33	1	33,33	3
МБОУ Калангуйская СОШ		0	1	33,33	1	33,33	1	33,33	3
МОУ Шилкинская СОШ № 51		0	3	33,33	3	33,33	3	33,33	9
МБОУ «СОШ № 23»		0	2	33,33	1	16,67	3	50	6

МАОУ «СОШ №3»		0	2	33,33	1	16,67	3	50	6
МБОУ "МЯГ №4"		0	8	32	17	68		0	25
МОУ- гимназия №1		0	4	30,77	7	53,85	2	15,38	13
МБОУ «СОШ №22»		0	5	29,41	11	64,71	1	5,88	17
МОУ Широкинская СОШ		0	2	28,57	5	71,43		0	7
МБОУ СОШ №15 с. Бада		0	2	28,57	3	42,86	2	28,57	7
МБОУ «СОШ №40»		0	4	26,67	11	73,33		0	15
МБОУ «СОШ №42»		0	1	25	3	75		0	4
МОУ - СОШ №6		0	1	25	3	75		0	4
МОУ «Сретенская СОШ №1»		0	1	25	3	75		0	4
МОУ СОШ с.Комсомольское		0	1	25	3	75		0	4
МБОУ «Кункурская СОШ»		0	1	25	3	75		0	4
МАОУ «УСОШ»		0	1	25	3	75		0	4
МОУ Новочарская СОШ № 2		0	1	25	2	50	1	25	4
МБОУ «Верхнецасучейская СОШ»		0	1	25	2	50	1	25	4
МБОУ» СОШ №26»		0	8	23,53	17	50	9	26,47	34
МБОУ Ясногорская СОШ		0	3	23,08	8	61,54	2	15,38	13
МБОУ «СОШ №47»		0	5	22,73	13	59,09	4	18,18	22
МАОУ «ОСОШ»		0	2	22,22	6	66,67	1	11,11	9
МБОУ «Дульдургинская СОШ»		0	3	21,43	11	78,57		0	14
МБОУ "СОШ №5"		0	4	21,05	13	68,42	2	10,53	19
МОУ СОШ пгт. Новокручининский		0	1	20	4	80		0	5
МАОУ «МСОШ №3»		0	6	20	23	76,67	1	3,33	30
МБОУ СОШ № 10 г. Хилок		0	3	20	11	73,33	1	6,67	15
МАОУ «СОШ №8»		0	2	20	5	50	3	30	10
МБОУ «СОШ № 18»		0	1	20	2	40	2	40	5
МОУ Даурская СОШ		0	1	20	1	20	3	60	5
МБОУ «СОШ №3»		0	4	19,05	13	61,9	4	19,05	21
МБОУ «СОШ №11»		0	3	18,75	10	62,5	3	18,75	16
МБОУ «ГЦО»		0	2	18,18	3	27,27	6	54,55	11
МОУ СОШ №1		0	5	17,24	15	51,72	9	31,03	29
МБОУ "СОШ №14»		0	1	16,67	5	83,33		0	6
МБОУ Оловяннинская СОШ №235		0	1	16,67	5	83,33		0	6
МБОУ Приаргунская СОШ		0	2	16,67	10	83,33		0	12
МОУ «Агинская СОШ №3»		0	2	16,67	7	58,33	3	25	12

МОУ «СОШ №1» городского округа ЗАТО п. Горный	0	4	16,67	13	54,17	7	29,17	24
МБОУ «Урда-Агинская СОШ»	0	1	16,67	3	50	2	33,33	6
МБОУ «СОШ №27»	0	3	15,79	14	73,68	2	10,53	19
МБОУ "СОШ №6"	0	2	15,38	7	53,85	4	30,77	13
МБОУ СОШ № 9 г.Нерчинска	0	2	15,38	7	53,85	4	30,77	13
МАОУ «СОШ №1»	0	3	15	7	35	10	50	20
МБОУ» СОШ №32»	0	1	14,29	6	85,71		0	7
МБОУ «Нижецасучейская СОШ»	0	1	14,29	6	85,71		0	7
МАОУ «Агинская СОШ №4»	0	1	14,29	6	85,71		0	7
МОУ «ЦСОШ»	0	1	14,29	6	85,71		0	7
МАОУ «Дульдургинская СОШ №2»	0	2	13,33	13	86,67		0	15
МАОУ «СОШ №2»	0	1	10	8	80	1	10	10
МОУ СОШ № 43	0	1	7,69	10	76,92	2	15,38	13
МОУ СОШ № 52 г.Шилки	0	1	6,67	8	53,33	6	40	15
Лицей ФГБОУ ВПО ЗаБИЖТ	0	2	5,88	30	88,24	2	5,88	34
ЧОУ «Русская гимназия полного дня»	0		0	1	100		0	1
МКОУ «СОШ №6»	0		0	4	100		0	4
Школа № 41 г. Борзи	0		0	5	100		0	5
Школа № 15	0		0	2	100		0	2
МОУ: СОШ № 28	0		0	1	100		0	1
МОУ: Шерловогорская СОШ № 47	0		0	2	100		0	2
МАОУ «Целиннинская СОШ»	0		0	2	100		0	2
МБОУ «Юбилейнинская СОШ»	0		0	3	100		0	3
МБОУ «Ковылинская СОШ»	0		0	1	100		0	1
МБОО «СОШ с. Могойтуй»	0		0	1	100		0	1
МКОУ « Казаковская СОШ»	0		0	1	100		0	1
МОУ Билитуйская СОШ	0		0	2	100		0	2
МОУ Икабьинская СОШ № 3	0		0	1	100		0	1
МОУ СОШ с.Нарын-Талача	0		0	1	100		0	1
МОУ СОШ с.Тыргетуй	0		0	1	100		0	1
МОУ Верхнешергольджинская СОШ	0		0	3	100		0	3
МОУ Шимбиликская СОШ	0		0	2	100		0	2
МОУ Большереченская СОШ	0		0	2	100		0	2
МБОУ «Кыринская СОШ»	0		0	3	100		0	3

МБОУ «Любавинская СОШ»		0	0	1	100		0	1
МБОУ «Билютуйская СОШ»		0	0	2	100		0	2
МБОУ «Алтанская СОШ»		0	0	2	100		0	2
МОУ Нерчинско-Заводская СОШ		0	0	1	100		0	1
МОУ Больше-Зерентуйская СОШ		0	0	2	100		0	2
МБОУ Золотореченская СОШ		0	0	3	100		0	3
МБОУ Ононская СОШ		0	0	1	100		0	1
МБОУ Бурулятуйская СОШ		0	0	1	100		0	1
МБОУ Кулусутайская СОШ		0	0	2	100		0	2
МБОУ Новодурлугуйская СОШ		0	0	1	100		0	1
МОУ СОШ с. Тарбагатай		0	0	2	100		0	2
МОУ СОШ с. Малета		0	0	1	100		0	1
МОУ СОШ с. Хохотуй		0	0	2	100		0	2
МБОУ Дуройская СОШ		0	0	1	100		0	1
МОУ «Кокуйская СОШ №2»		0	0	3	100		0	3
МОУ «Усть-Карская СОШ»		0	0	1	100		0	1
МБОУ «Тупикская СОШ»		0	0	4	100		0	4
МБОУ Вершино-Дарасунская СОШ		0	0	3	100		0	3
МБОУ Улетовская СОШ		0	0	6	100		0	6
МБОУ Николаевская СОШ		0	0	1	100		0	1
МБОУ СОШ № 17 с. Хушенга		0	0	2	100		0	2
МОУ СОШ №2 п. Чернышевск		0	0	4	100		0	4
МОУ СОШ с.Утан		0	0	2	100		0	2
МОУ СОШ с. Старый Олов		0	0	1	100		0	1
МОУ СОШ п.ст. Гонгота		0	0	2	100		0	2
МОУ СОШ с. Засопка		0	0	2	100		0	2
МОУ СОШ с. Маккавеево		0	0	1	100		0	1
МОУ СОШ №1 пгт. Новокручининский		0	0	1	100		0	1
МОУ СОШ с. Сохондо		0	0	1	100		0	1
МОУ Первомайская СОШ № 5		0	0	2	100		0	2
МОУ Холбонская СОШ		0	0	1	100		0	1
МОУ Ононская СОШ		0	0	1	100		0	1
МОУ «Хойто-Агинская СОШ»		0	0	5	100		0	5
МОУ «Южно-Аргалейская СОШ»		0	0	4	100		0	4

МОУ «Челутайская СОШ»		0	0	1	100		0	1
МОУ «Судунтуйская СОШ»		0	0	2	100		0	2
МАОУ «Таптанайская СОШ»		0	0	2	100		0	2
МАОУ «Зуткулейская СОШ»		0	0	5	100		0	5
МАОУ «Токчинская СОШ»		0	0	3	100		0	3
МАОУ «Узонская СОШ»		0	0	6	100		0	6
МАОУ «АХСОШ»		0	0	2	100		0	2
МАОУ «ДСОШ»		0	0	1	100		0	1
МАОУ «ЗСОШ»		0	0	1	100		0	1
МАОУ «ХШСОШ»		0	0	4	100		0	4
МАОУ «ЦОСОШ»		0	0	6	100		0	6
МОУ «У-НСОШ»		0	0	2	100		0	2
МАОУ «БСОШ»		0	0	2	100		0	2
МОУ «ХСОШ»		0	0	1	100		0	1
МОУ «ЦЧСОШ»		0	0	1	100		0	1
МАОУ НСОШ»«		0	0	3	100		0	3
МКОУ «СОШ №5»		0	0	8	88,89	1	11,11	9
МОУ - СОШ №1		0	0	7	87,5	1	12,5	8
МОУ СОШ с. Баляга		0	0	6	85,71	1	14,29	7
МОУ «СОШ №2 п.Карымское»		0	0	5	83,33	1	16,67	6
МОУ «Кокуйская СОШ №1»		0	0	5	83,33	1	16,67	6
МБОУ «СОШ №52»		0	0	4	80	1	20	5
МБОУ СОШ пгт.Приисковый		0	0	4	80	1	20	5
МОУ Первомайская СОШ № 3		0	0	4	80	1	20	5
МОУ Казановская СОШ		0	0	3	75	1	25	4
МБОУ «СОШ №16»		0	0	5	71,43	2	28,57	7
МБОУ «СОШ № 50»		0	0	5	71,43	2	28,57	7
МОУ» Малоархангельская СОШ»		0	0	2	66,67	1	33,33	3
МОУ СОШ №34 с.Сбега		0	0	2	66,67	1	33,33	3
МОУ Чиронская СОШ		0	0	2	66,67	1	33,33	3
МОУ «Орловская СОШ»		0	0	2	66,67	1	33,33	3
МБОУ СОШ №20 с. Линево Озеро		0	0	3	60	2	40	5
МБОУ «СОШ № 20»		0	0	1	50	1	50	2
МБОУ « СОШ №29»		0	0	1	50	1	50	2
МБОУ «СОШ № 45»		0	0	1	50	1	50	2

МОУ «Бохтинская СОШ»		0		0	1	50	1	50	2
МОУ СОШ №2.		0		0	2	50	2	50	4
МОУ Коротковская СОШ		0		0	1	50	1	50	2
МОУ СОШ №2 пгт. Новокручининский		0		0	2	50	2	50	4
МОУ «Будуланская СОШ»		0		0	1	50	1	50	2
МБОУ СОШ №8 п./ст. Жипхеген		0		0	2	40	3	60	5
МОУ Шилкинская СОШ № 1		0		0	2	40	3	60	5
МБОУ «СОШ №44»		0		0	1	33,33	2	66,67	3
МОУ СОШ пгт. Атамановка		0		0	1	33,33	2	66,67	3
ЧОУ СОШ №51 ОАО «РЖД»		0		0	1	33,33	2	66,67	3
МАОУ «СОШ №6»		0		0	1	25	3	75	4
МОУ «Митрофановская СОШИ с кадетскими классами»		0		0	1	25	3	75	4
МБОУ СОШ №23 пгт Могзон		0		0	1	20	4	80	5
МБОУ «СОШ №7»		0		0		0	3	100	3
Школа - центр образования		0		0		0	1	100	1
МБОУ СОШ с.Зюльзя		0		0		0	1	100	1
МБОУ СОШ с.Олекан		0		0		0	1	100	1
МОУ Явленская СОШ		0		0		0	1	100	1
МОУ Аргунская СОШ		0		0		0	1	100	1
МОУ СОШ с.Урюм		0		0		0	1	100	1
МОУ СОШ с. Шишкино		0		0		0	2	100	2
МОУ Галкинская СОШ		0		0		0	3	100	3
ЧОУ «Гимназия «Радуга»		0		0		0	1	100	1

**Статистическая информация
о результатах государственной итоговой аттестации
по образовательным программам среднего общего образования
в 2023 году в Забайкальском крае**

МАТЕМАТИКА (БАЗОВЫЙ УРОВЕНЬ)

**РАЗДЕЛ 1. ХАРАКТЕРИСТИКА УЧАСТНИКОВ ЕГЭ
ПО УЧЕБНОМУ ПРЕДМЕТУ**

1.1. Количество участников ЕГЭ по учебному предмету (за 3 года)

2019 г.		2022 г.		2023 г.	
чел.	% от общего числа участников	чел.	% от общего числа участников	чел.	% от общего числа участников
3438	53,63	3608	66,85	3446	66,51

1.2. Процентное соотношение юношей и девушек, участвующих в ЕГЭ

Пол	2019 г.		2022 г.		2023 г.	
	чел.	% от общего числа участников	чел.	% от общего числа участников	чел.	% от общего числа участников
Мужской	1347	21,01	1383	38,27	1278	37,05
Женский	2091	32,62	2225	61,57	2168	62,86

1.3. Количество участников ЕГЭ в регионе по категориям

Всего участников ЕГЭ по предмету	3446
Из них:	
- ВТГ, обучающихся по программе СОО	3407
- ВПЛ, не завершивших СОО (не прошедших ГИА)	39
- Участников с ОВЗ	17

1.4. Количество участников ЕГЭ по типам ОО

Всего ВТГ	3407
Из них:	
Вечерняя (сменная) общеобразовательная школа	8
Гимназия	192
Гимназия-интернат	50
Кадетская школа	8
Кадетская школа-интернат	13
Лицей	46
Лицей-интернат	16
Открытая (сменная) общеобразовательная школа	7
Средняя общеобразовательная школа	2907
Средняя общеобразовательная школа с углубленным изучением отдельных предметов	117
Средняя общеобразовательная школа-интернат	10
Суворовское военное училище	33

1.5. Количество участников ЕГЭ по предмету по МОУО региона

МОУО	Кол-во участников по предмету	% от общего числа участников
Городской округ «Город Чита»	1088	31,57
ОО краевого и иного подчинения	164	2,99
Агинский район	56	1,63
Акшинский район	42	1,22
Александрово-Заводский район	10	0,29
Балейский район	51	1,48
г. Борзя и Борзинский район	165	4,79
г. Краснокаменск и Краснокаменский район	148	4,29
г. Петровск-Забайкальский	41	1,19
Газимуро-Заводский район	25	0,73
Дульдургинский район	72	2,09
Забайкальский район	67	1,94
ЗАТО п.Горный	22	0,64
Каларский район	34	0,99
Калганский район	12	0,35
Карымский район	150	4,35
Красночикойский район	63	1,83
Кыринский район	53	1,54
Могойтуйский район	113	3,28
Могочинский район	79	2,29
Нерчинский район	39	1,13
Нерчинско-Заводский район	20	0,58
Оловяннинский район	92	2,67
Ононский район	22	0,64
п. Агинское	145	4,21
Петровск-Забайкальский район	25	0,73
Приаргунский район	40	1,16
Сретенский район	26	0,75
Тунгиро-Олекминский район	15	0,44
Тунгокоченский район	29	0,84
Улетовский район	41	1,19
Хилокский район	80	2,32
Чернышевский район	82	2,38
Читинский район	170	4,93
Шелопугинский район	13	0,38
Шилкинский район	152	4,41

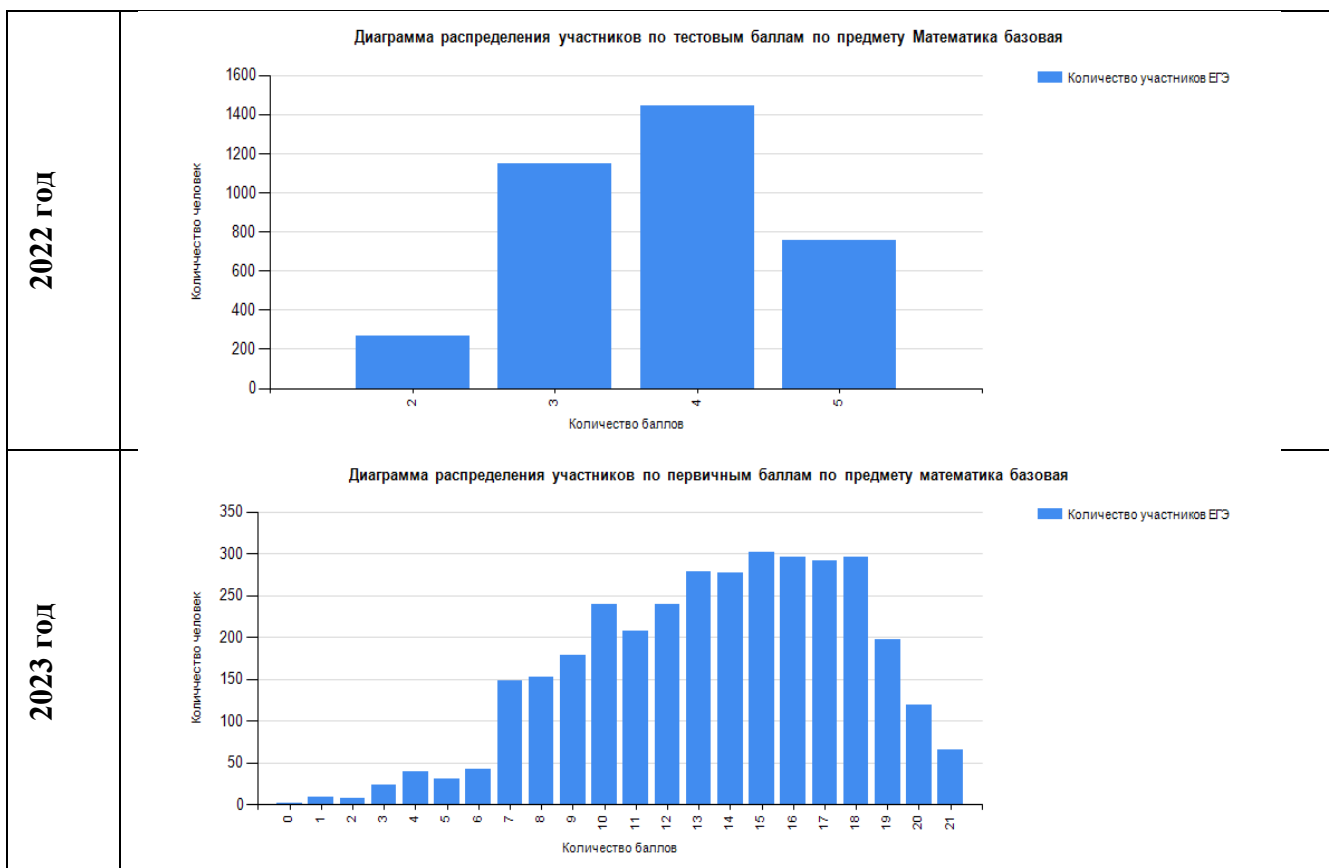
ОО краевого и иного подчинения

ЧОУ «Русская гимназия полного дня»	1	50
ГОУ школа-интернат «Забайкальская краевая гимназия-интернат»	46	68,66
Многопрофильный лицей ФГБОУВПО «Забайкальский государственный университет»	43	51,2
ГОУ «Кадетская школа-интернат Забайкальского края»	13	50
ЧОУ «СОШ № 49 ОАО «РЖД»	2	50
ЧОУ «СОШ № 51 ОАО «РЖД»	5	83,33
ЗабИЖТ - филиал ФГБОУ ВПО «ИГИ» Лицей ЗаБИЖТ	3	8,1

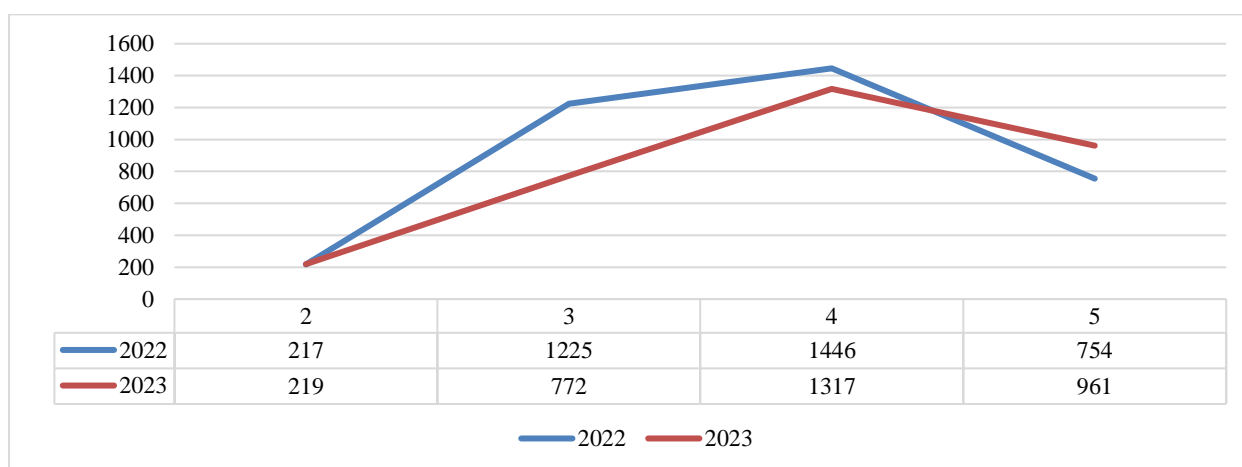
ФГКОУ «Читинское суворовское военное училище Министерства внутренних дел Российской Федерации»	33	94,29
ГОУ «Забайкальский краевой лицей-интернат»	16	38,1
ЧОУ «Школа-интернат № 33 ОАО «РЖД»	1	100
ЧОУ «Гимназия «Радуга»	10	90,9

РАЗДЕЛ 2. ОСНОВНЫЕ РЕЗУЛЬТАТЫ ЕГЭ ПО ПРЕДМЕТУ

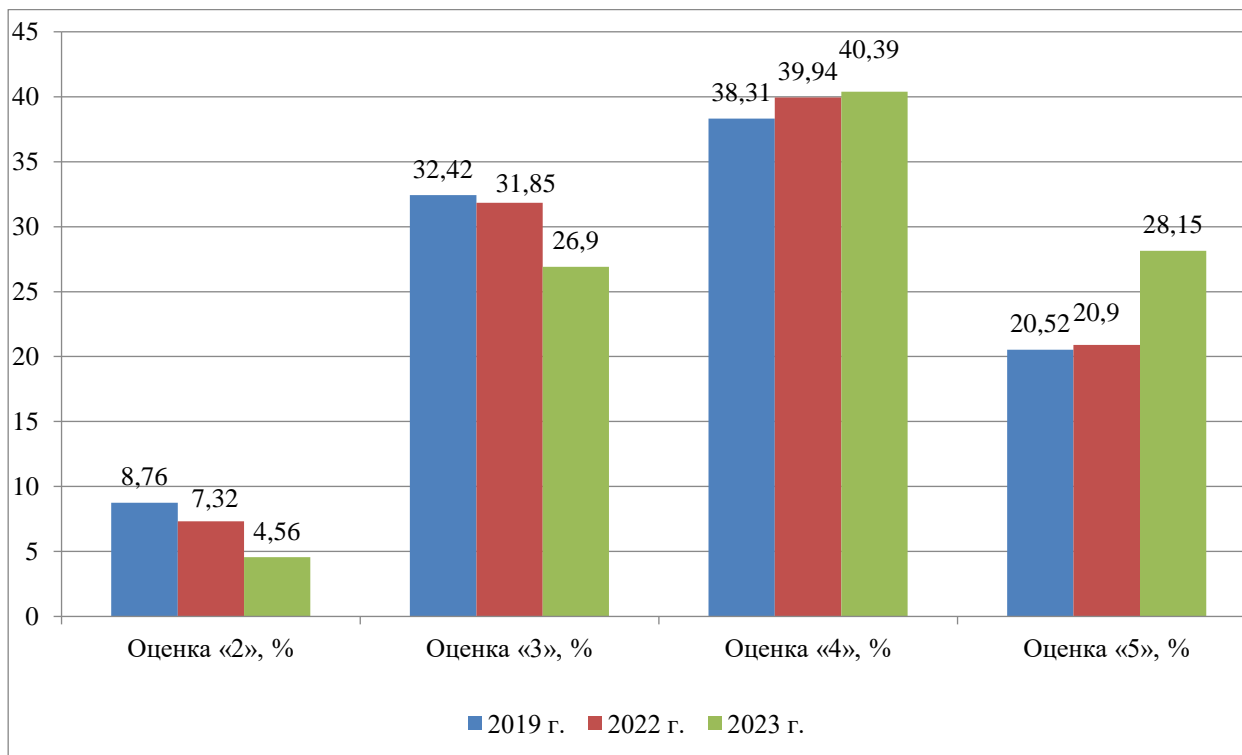
2.1. Диаграмма распределения тестовых баллов участников ЕГЭ по предмету в 2022 - 2023 г.



Количество участников, получивших ту или иную оценку



Доля участников, получивших ту или иную оценку



2.2. Динамика результатов ЕГЭ по предмету за последние 3 года

№ п/п	Участников, набравших балл	Забайкальский край		
		2019 г.	2022 г.	2023 г.
1.	Оценка «2», %	8,76	7,32	4,56
2.	Оценка «3», %	32,42	31,85	26,90
3.	Оценка «4», %	38,31	39,94	40,39
4.	Оценка «5», %	20,52	20,90	28,15

2.3. Результаты ЕГЭ по предмету по группам участников экзамена с различным уровнем подготовки:

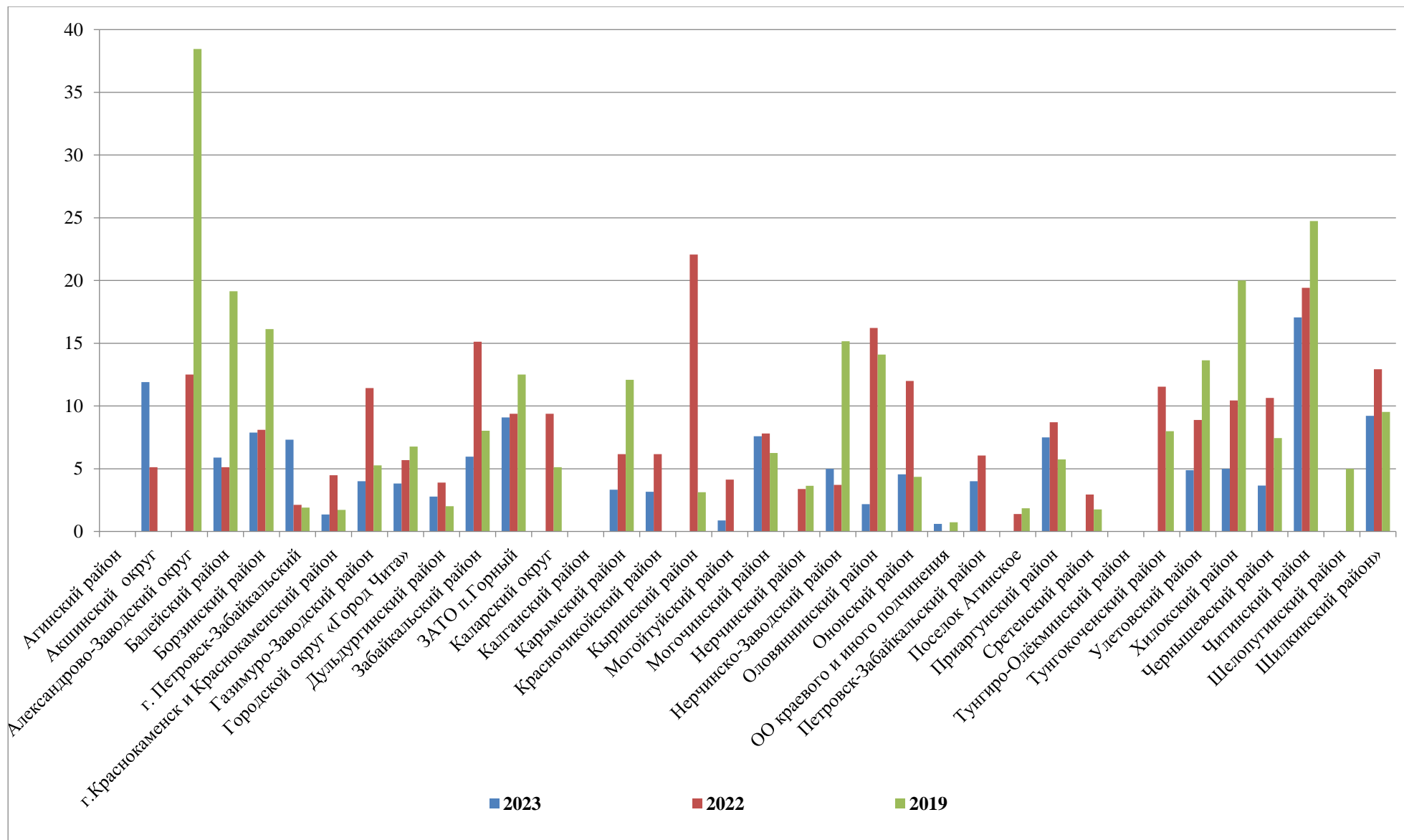
2.3.1. в разрезе типа ОО

Тип ОО	Кол-во участников экзамена, чел.	Доля участников, получивших тестовый балл			
		«2»	«3»	«4»	«5»
Средняя общеобразовательная школа	2659	5,98	24,7	42,4	26,92
СОШ с углубленным изучением отдельных предметов	99	1,01	18,18	40,4	40,4
Гимназия	190	1,58	15,26	43,16	40
Лицей	46	0	6,52	19,57	73,91
Средняя общеобразовательная школа-интернат	1031	0	16,13	35,48	48,39
Гимназия-интернат	48	0	8,3	35,42	56,25
Лицей-интернат	16	0	0	12,5	87,5
Кадетская школа-интернат	18	0	33,3	33,3	33,3
Вечерняя (сменная) ОШ	8	57,14	28,57	14,29	0
Открытая (сменная) ОШ	121	23,47	44,9	26,53	5,1
Суворовское военное училище	33	0	0	6,06	93,94

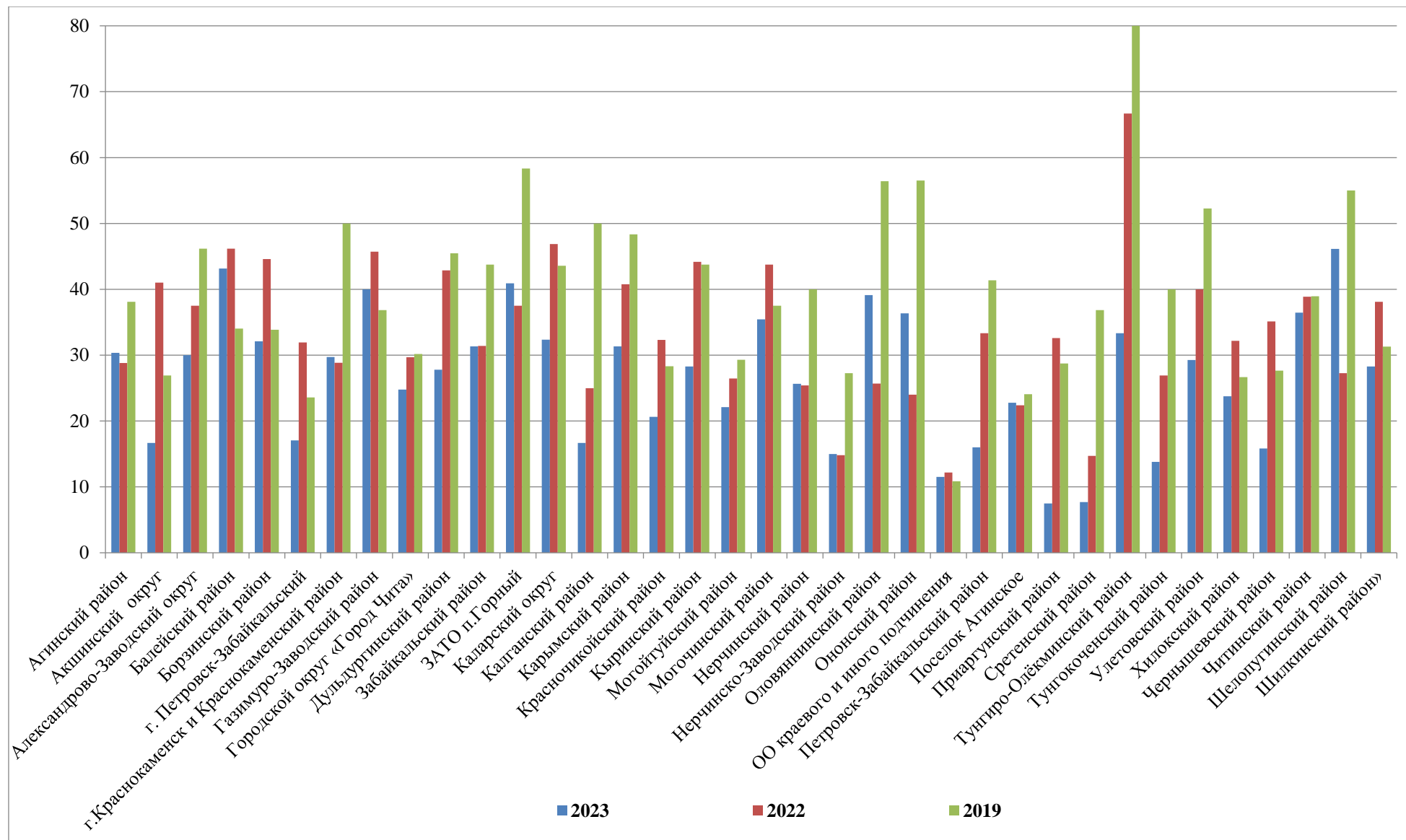
2.3.2. основные результаты ЕГЭ по предмету в сравнении по МОУО

Наименование МОУО	Количество участников экзамена, чел.	Доля участников, получивших тестовый балл			
		«2»	«3»	«4»	«5»
Агинский район	56	0,00	30,36	35,71	33,93
Акшинский район	42	11,90	16,67	35,71	35,71
Александрово-Заводский район	10	0,00	30,00	30,00	40,00
Балейский район	51	5,88	43,14	37,25	13,73
г. Борзя и Борзинский район	165	7,88	32,12	33,33	26,67
г. Краснокаменск и Краснокаменский район	148	1,35	29,73	41,22	27,70
г. Петровск-Забайкальский	41	7,32	17,07	51,22	24,39
Городской округ «Город Чита»	1087	3,83	24,76	39,70	31,71
ОО краевого и иного подчинения	165	0,6	11,52	27,27	60,61
Газимуро-Заводский район	25	4,00	40,00	44,00	12,00
Дульдургинский район	72	2,78	27,78	37,50	31,94
Забайкальский район	67	5,97	31,34	41,79	20,90
ЗАТО п.Горный	22	9,09	40,91	27,27	22,73
Каларский район	34	0,00	32,35	47,06	20,59
Калганский район	12	0,00	16,67	41,67	41,67
Карымский район	150	3,33	31,33	35,33	30,00
Красночикийский район	63	3,17	20,63	46,03	30,16
Кыринский район	53	0,00	28,30	49,06	22,64
Могойтуйский район	113	0,88	22,12	49,56	27,43
Могочинский район	79	7,59	35,44	34,18	22,78
Нерчинский район	39	0,00	25,64	51,28	23,08
Нерчинско-Заводский район	20	5,00	15,00	55,00	25,00
Оловяннинский район	92	2,17	39,13	38,04	20,65
Ононский район	22	4,55	36,36	40,91	18,18
п. Агинское	145	0,00	22,76	44,83	32,41
Петровск-Забайкальский район	25	4,00	16,00	44,00	36,00
Приаргунский район	40	7,50	7,50	47,50	37,50
Сретенский район	26	0,00	7,69	53,85	38,46
Тунгиро-Олекминский район	15	0,00	33,33	53,33	13,33
Тунгокоченский район	29	0,00	13,79	62,07	24,14
Улетовский район	41	4,88	29,27	48,78	17,07
Хилокский район	80	5,00	23,75	43,75	27,50
Чернышевский район	82	3,66	15,85	45,12	35,37
Читинский район	170	17,06	36,47	30,59	15,88
Шелопугинский район	13	0,00	46,15	46,15	7,69
Шилкинский район	152	9,21	28,29	37,50	25,00

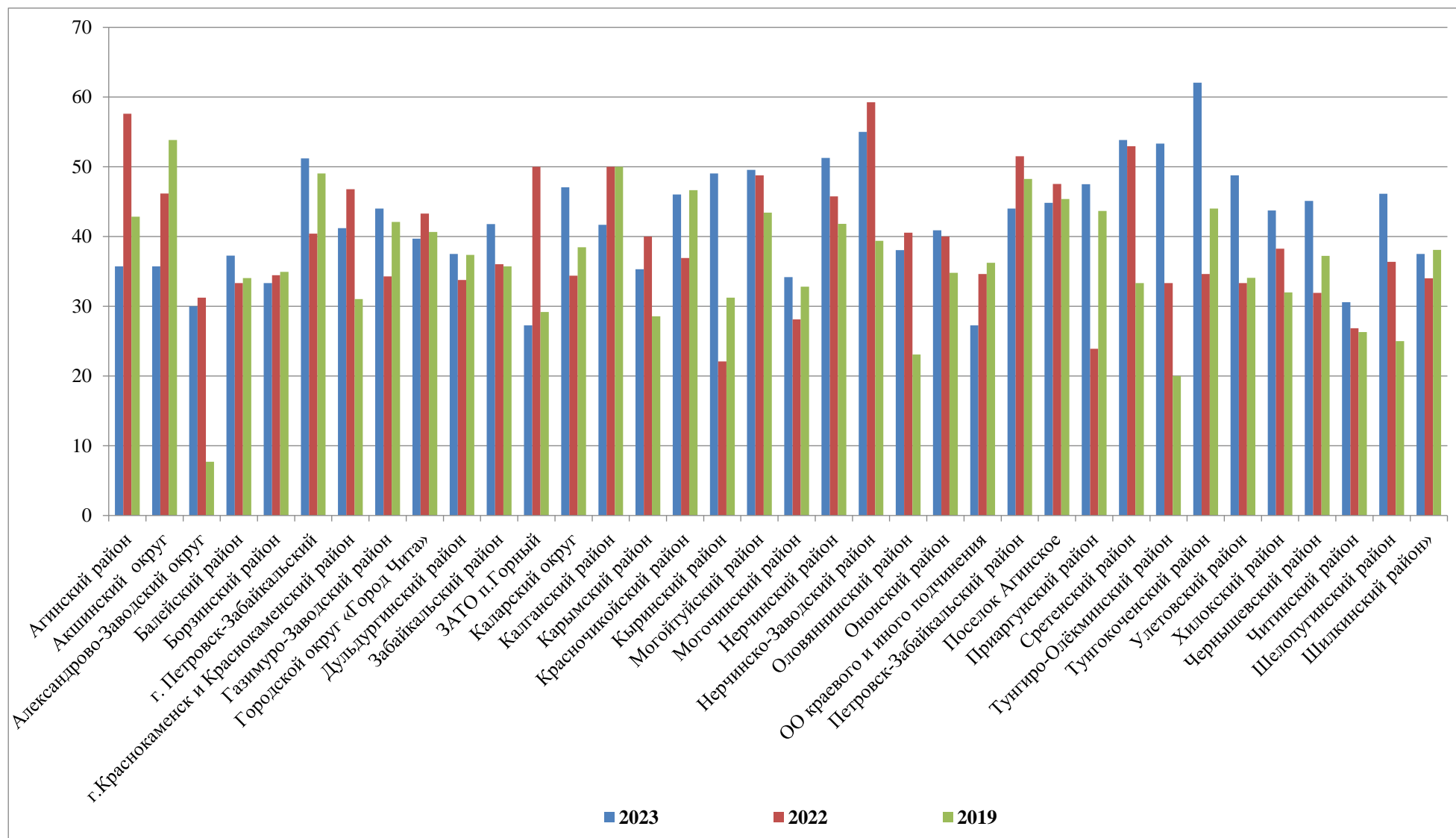
Оценка 2 (2019-2023 годы) по МОУО



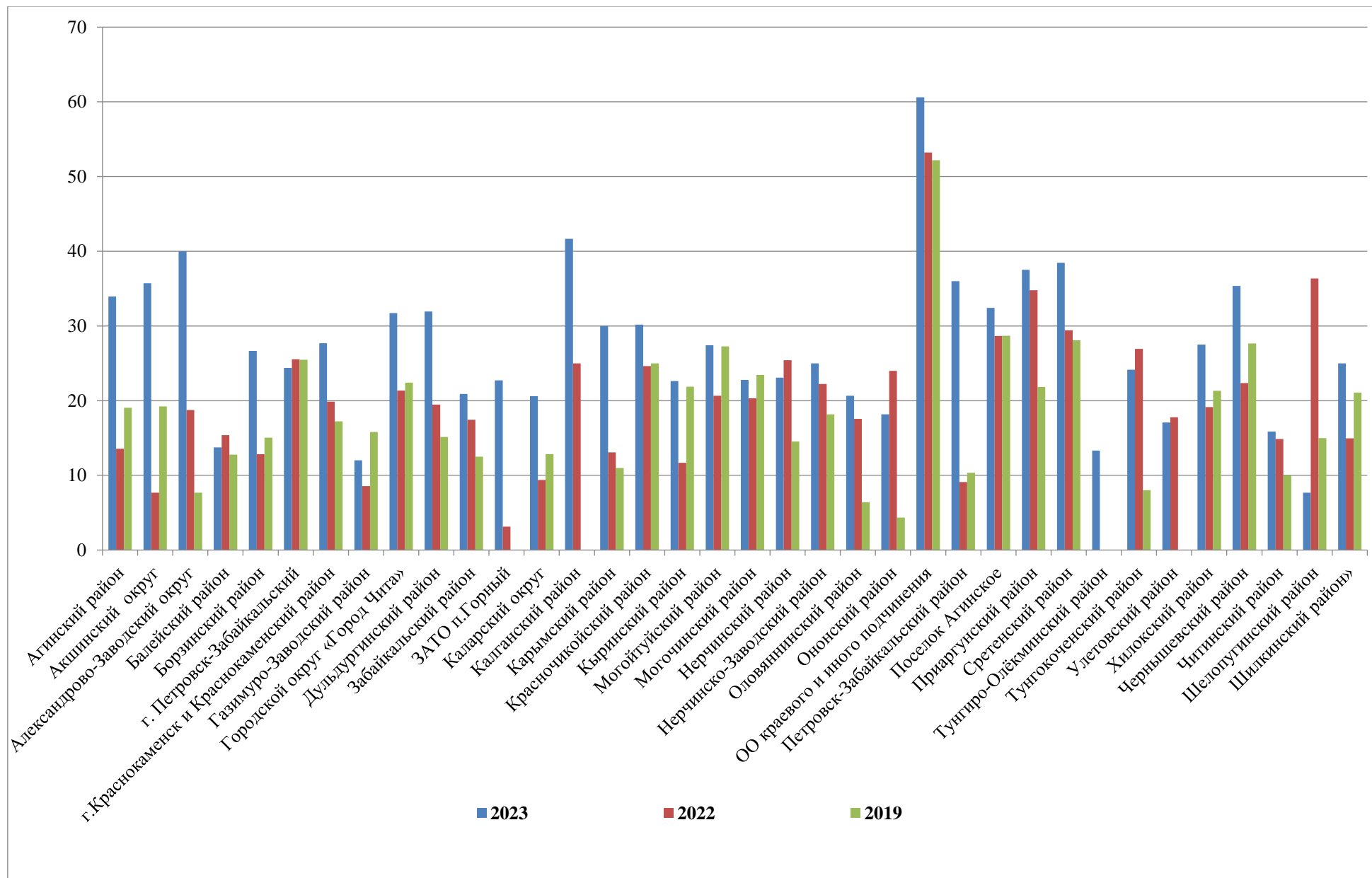
Оценка 3 (2019-2023 годы) по МОУО



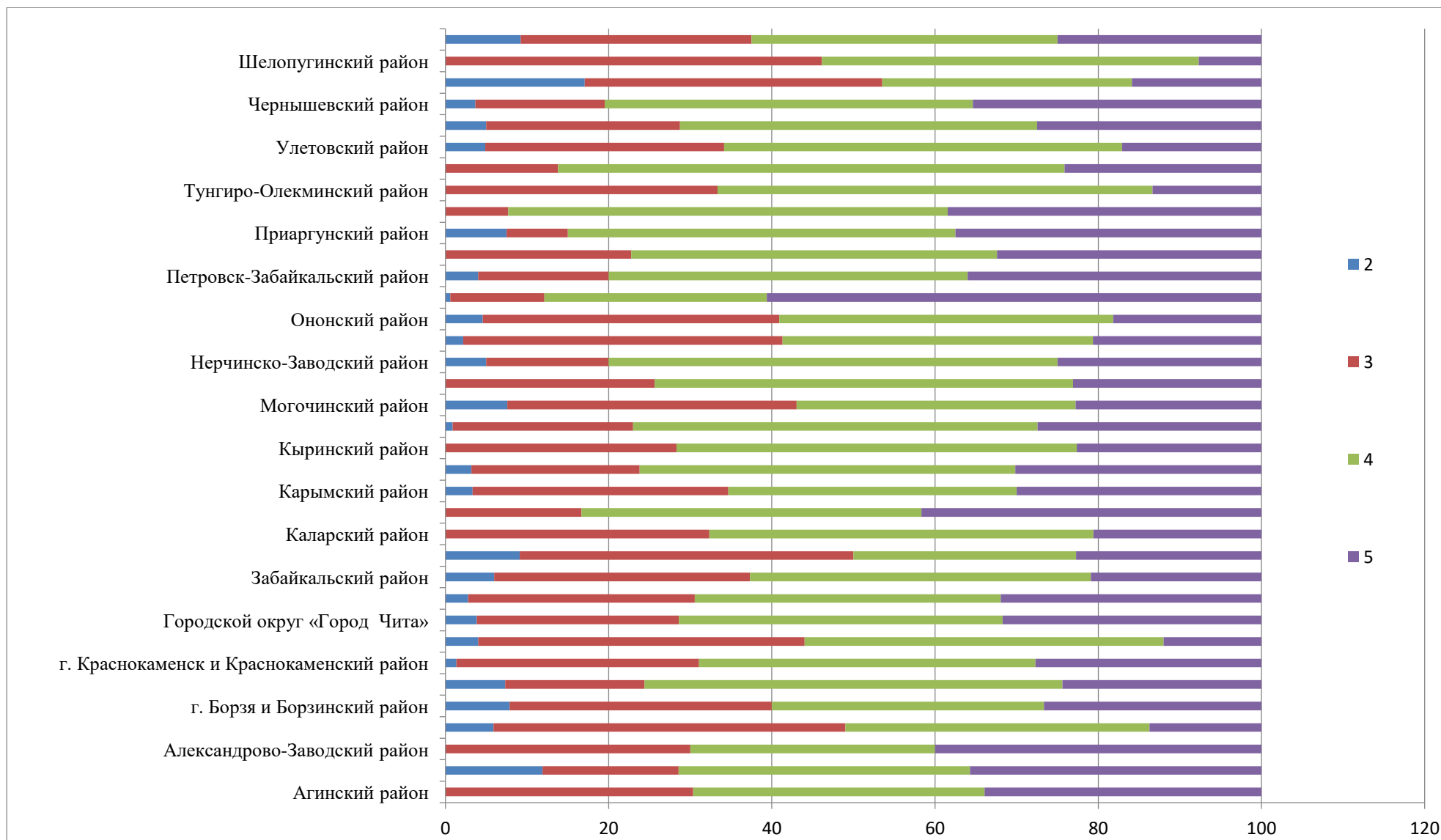
Оценка 4 (2019-2023 годы) по МОУО



Оценка 5 (2019-2023 годы) по МОУО



Основные результаты ЕГЭ по предмету в сравнении по МОУО (2023 год)



2.4. Выделение перечня ОО, продемонстрировавших наиболее высокие и низкие результаты ЕГЭ по предмету

2.4.1. Перечень ОО, продемонстрировавших наиболее высокие результаты ЕГЭ по предмету

Наименование ОО	Кол-во участников чел.	«2»	«3»	«4»	«5»
ФГКОУ Читинское СВУ МВД РФ	33	0,00	0,00	6,06	93,94
ГОУ «Забайкальский краевой лицей-интернат»	16	0,00	0,00	12,50	87,50
Многопрофильный лицей ФГБОУ ВО «ЗабГУ»	43	0,00	4,65	18,60	76,74
МБОУ «СОШ №38 с углублённым изучением немецкого языка»	22	0,00	22,73	13,64	63,64
МОУ «СОШ № 3 п. Дарасун»	20	0,00	0,00	40,00	60,00
МБОУ «СОШ с. Акша»	20	0,00	10,00	30,00	60,00
МОУ «СОШ № 5 п. Карымское с пришкольным интернатом»	21	0,00	14,29	28,57	57,14
МАОУ «Агинская окружная гимназия-интернат»	50	0,00	10,00	36,00	54,00
МОУ «Красночикийская СОШ №2»	19	0,00	5,26	42,11	52,63
МАОУ «Гимназия № 9»	19	0,00	10,53	36,84	52,63
МОУ Первомайская СОШ № 2	12	0,00	8,33	41,67	50,00

2.4.2. Перечень ОО, продемонстрировавших низкие результаты ЕГЭ по предмету

Наименование ОО	Кол-во участников ов, чел.	«2»	«3»	«4»	«5»
МОУ СОШ №2 пгт. Новокручининский	47	51,06	29,79	14,89	4,26
МОУ Шилкинская СОШ	10	40	40	20	0
МОУ СОШ - Центр образования г. Борзи	26	34,62	46,15	11,54	7,69
МБОУ «СОШ №44» г. Чита	27	22,22	37,04	22,22	18,52
МБОУ «ГЦО» г. Чита	88	21,59	48,86	26,14	3,41
МБОУ «СОШ №36» г. Чита	11	18,18	45,45	27,27	9,09
МОУ «СОШ п.Курорт-Дарасун»	14	16,67	41,67	41,67	0
МБОУ «СОШ № 50» г. Чита	20	15	35	45	0

Результат сдачи ЕГЭ по предмету «Математика базового уровня» по образовательным организациям в 2023 году

Наименование ОО	Оценка «2»		Оценка «3»		Оценка «4»		Оценка «5»		Всего участников
	кол-во	Доля	кол-во	Доля	кол-во	Доля	кол-во	Доля	
МОУ «Шаранчинская СОШ»		0		0		0	1	100	1
МОУ «Ново-Акатуйская СОШ»		0		0		0	1	100	1
МКОУ» Ильдиканская СОШ»		0		0		0	1	100	1
МОУ Нижне-Калгуканская СОШ		0		0		0	2	100	2
МОУ Мензенская СОШ		0		0		0	1	100	1
Школа-интернат № 33 ОАО «РЖД»		0		0		0	1	100	1
МБОУ Досатуйская СОШ		0		0		0	3	100	3
ЧОУ СОШ №49 ОАО «РЖД»		0		0		0	2	100	2
МОУ «Гунэйская СОШ»		0		0		0	1	100	1
ФГКОУ Читинское СВУ МВД РФ		0		0	2	6,06	31	93,94	33
ГОУ «Забайкальский краевой лицей-интернат»		0		0	2	12,5	14	87,5	16
МБОУ Яснинская СОШ №2		0		0	1	20	4	80	5
МОУ «Кокуйская СОШ №2»		0	1	20		0	4	80	5
МОУ «Цокто-Хангильская СОШ»		0		0	1	20	4	80	5
Многопрофильный лицей ФГБОУ ВО «ЗабГУ»		0	2	4,65	8	18,6	33	76,74	43
МБОУ СОКШ села Знаменка		0		0	1	33,33	2	66,67	3
МБОУ Долгокычинская СОШ		0		0	1	33,33	2	66,67	3
МБОУ Новоцурухайтуйская СОШ		0		0	1	33,33	2	66,67	3
МОУ «Фирсовская СОШ»		0		0	1	33,33	2	66,67	3
МОУ «Дунаевская СОШ №57»		0		0	1	33,33	2	66,67	3
МАОУ «Чиндалейская СОШ»		0	1	33,33		0	2	66,67	3
МБОУ «СОШ № 38»		0	5	22,73	3	13,64	14	63,64	22
МОУ: СОШ № 28		0		0	2	40	3	60	5
МБОУ «СОШ с. Акша»		0	2	10	6	30	12	60	20
МОУ «СОШ №3 п.Дарасун»		0		0	8	40	12	60	20
МОУ Размахнинская СОШ		0	1	20	1	20	3	60	5
МОУ СОШ №5		0	3	14,29	6	28,57	12	57,14	21
МБОУ «Кункурская СОШ»		0	1	14,29	2	28,57	4	57,14	7
МАОУ «Таптанайская СОШ»		0	2	28,57	1	14,29	4	57,14	7
МБОУ «Многопрофильная гимназия №12»	1	2,27	3	6,82	16	36,36	24	54,55	44

МАОУ «Агинская окружная гимназия-интернат»		0	5	10	18	36	27	54	50
МАОУ «Гимназия №9»		0	2	10,53	7	36,84	10	52,63	19
МОУ» Красночирикская СОШ №2»		0	1	5,26	8	42,11	10	52,63	19
МОУ СОШ №2 им. В.А.Орлова		0		0	1	50	1	50	2
МОУ средняя общеобразовательная школа №4		0		0	1	50	1	50	2
МОУ «Манкечурская СОШ»		0	1	50		0	1	50	2
МОУ Кадаинская СОШ		0		0	1	50	1	50	2
МОУ» Черемховская СОШ»	1	50		0		0	1	50	2
МОУ Урлукская СОШ		0	1	25	1	25	2	50	4
МБОУ «Верхне-Ульхунская СОШ»		0		0	2	50	2	50	4
МОУ СОШ №35 с.Семиозерный	1	50		0		0	1	50	2
МБОУ Ясинская СОШ №1		0	1	50		0	1	50	2
МБОУ «Верхнецасучейская СОШ»		0		0	2	50	2	50	4
МОУ СОШ с. Тарбагатай	1	12,5	1	12,5	2	25	4	50	8
МБОУ Староцурухайтуйская СОШ		0	1	50		0	1	50	2
МБОУ Урулюнгуйская СОШ		0		0	1	50	1	50	2
МБОУ «Тангинская СОШ»		0		0	1	50	1	50	2
МОУ СОШ с.Комсомольское		0		0	2	50	2	50	4
МОУ СОШ с. Новая Кука		0	1	25	1	25	2	50	4
МОУ СОШ с. Сохондо		0	1	50		0	1	50	2
МОУ Первомайская СОШ № 2		0	1	8,33	5	41,67	6	50	12
МОУ Ононская СОШ		0		0	1	50	1	50	2
МАОУ «Алханайская СОШ»		0		0	1	50	1	50	2
МАОУ «СОШ №5»		0		0	8	53,33	7	46,67	15
МАОУ «СОШ №7»		0	1	6,67	7	46,67	7	46,67	15
МОУ СОШ № 63 п. Чернышевск		0	2	13,33	6	40	7	46,67	15
МОУ СОШ с. Домна		0	1	7,69	6	46,15	6	46,15	13
МОУ СОШ п.Жирекен		0	1	9,09	5	45,45	5	45,45	11
МБОУ «СОШ №9»		0	5	12,5	17	42,5	18	45	40
МОУ СОШ №46 с.Урульга		0		0	5	55,56	4	44,44	9
МБОУ «Амитхашинская СОШ»		0	2	22,22	3	33,33	4	44,44	9
МАОУ «ХШСОШ»	1	11,11	2	22,22	2	22,22	4	44,44	9
МОУ СОШ № 43	1	4	4	16	9	36	11	44	25
МБОУ «Гимназия №21»		0	2	9,52	10	47,62	9	42,86	21
МОУ Даурская СОШ	1	14,29	3	42,86		0	3	42,86	7

МБОУ Вершино-Дарасунская СОШ		0	2	28,57	2	28,57	3	42,86	7
МАОУ «Зуткулейская СОШ»		0	1	14,29	3	42,86	3	42,86	7
МАОУ «МСОШ №1 им.В Р Гласко»		0	1	14,29	3	42,86	3	42,86	7
МОУ СОШ № 42		0	5	41,67	2	16,67	5	41,67	12
МБОУ «СОШ №10»		0	2	20	4	40	4	40	10
МОУ Шимбиликская СОШ		0	1	20	2	40	2	40	5
МБОУ Байкальская СОШ		0		0	3	60	2	40	5
МОУ СОШ № 78 п. Чернышевск		0	2	10	10	50	8	40	20
МОУ СОШ с. Засопка		0	3	60		0	2	40	5
МАОУ «Узонская СОШ»		0	1	20	2	40	2	40	5
МАОУ «УСОШ»		0		0	3	60	2	40	5
МАОУ «ЦОСОШ»		0	1	20	2	40	2	40	5
МБОУ «СОШ №49»		0	2	4,88	23	56,1	16	39,02	41
МБОУ» СОШ №11»		0	5	16,13	14	45,16	12	38,71	31
Школа № 240 г.Борзи		0	2	15,38	6	46,15	5	38,46	13
МБОУ СОШ № 10 г. Хилок	1	3,45	5	17,24	12	41,38	11	37,93	29
МБОУ «СОШ №40»		0	8	21,62	15	40,54	14	37,84	37
МБОУ СОШ №13 г. Хилок		0	3	37,5	2	25	3	37,5	8
МБОУ «СОШ №47»		0	8	21,05	16	42,11	14	36,84	38
МБОУ «СОШ №19»	1	3,33	7	23,33	11	36,67	11	36,67	30
МБОУ Приаргунская СОШ		0	1	4,55	13	59,09	8	36,36	22
МБОУ «МЯГ №4»		0	7	24,14	12	41,38	10	34,48	29
МБОУ «СОШ №16»		0	5	33,33	5	33,33	5	33,33	15
МБОУ «СОШ № 25»		0	4	22,22	8	44,44	6	33,33	18
МБОУ «СОШ №52»		0	3	25	5	41,67	4	33,33	12
МБОУ «СОШ № 35»		0	3	16,67	9	50	6	33,33	18
Школа № 15		0	1	8,33	7	58,33	4	33,33	12
МОУ: Соловьёвская СОШ		0		0	2	66,67	1	33,33	3
МБОУ «Маргуцекская СОШ»		0	1	33,33	1	33,33	1	33,33	3
МБОУ «СОШ с. Урейск»		0		0	2	66,67	1	33,33	3
МОУ Захаровская СОШ		0	1	33,33	1	33,33	1	33,33	3
МОУ СОШ №82 п.Ксеньевка		0	1	33,33	1	33,33	1	33,33	3
МБОУ СОШ п.с.т. Заречный		0		0	2	66,67	1	33,33	3
МБОУ СОШ с.Зюльзя		0	1	33,33	1	33,33	1	33,33	3
МОУ Нерчинско-Заводская СОШ		0	3	20	7	46,67	5	33,33	15

МБОУ Бурулятуйская СОШ		0	2	66,67		0	1	33,33	3
МОУ СОШ с. Малета		0		0	2	66,67	1	33,33	3
МОУ СОШ с. Хохотуй		0		0	2	66,67	1	33,33	3
МБОУ СОШ №15 с. Бада		0	1	16,67	3	50	2	33,33	6
МБОУ СОШ №20 с. Линево Озеро		0	5	41,67	3	25	4	33,33	12
МОУ СОШ с.Урюм	1	33,33		0	1	33,33	1	33,33	3
МОУ СОШ с. Угдан		0	2	66,67		0	1	33,33	3
МОУ Первомайская СОШ № 3		0	2	33,33	2	33,33	2	33,33	6
Лицей ФГБОУ ВПО ЗаБИЖТ		0	1	33,33	1	33,33	1	33,33	3
МОУ «Новоорловская СОШ»		0	1	33,33	1	33,33	1	33,33	3
МОУ «Хойто-Агинская СОШ»		0		0	2	66,67	1	33,33	3
МАОУ «Бальзинская СОШ»		0	1	33,33	1	33,33	1	33,33	3
МАОУ «АХСОШ»		0	1	11,11	5	55,56	3	33,33	9
ГОУ «Забайкальская краевая гимназия-интернат»	1	2,17	8	17,39	22	47,83	15	32,61	46
МОУ СОШ №1		0	10	29,41	13	38,24	11	32,35	34
МАОУ «Агинская СОШ №2» ГО «Поселок Агинское»		0	4	16	13	52	8	32	25
МОУ СОШ №2 п. Чернышевск	1	6,25	3	18,75	7	43,75	5	31,25	16
МОУ «МСОШ №2»		0	6	20,69	14	48,28	9	31,03	29
ГОУ «Кадетская общеобразовательная школа-интернат Забайкальского края»		0	5	38,46	4	30,77	4	30,77	13
МОУ Шилкинская СОШ № 51	3	11,54	4	15,38	11	42,31	8	30,77	26
МБОУ «СОШ №42»		0	5	21,74	11	47,83	7	30,43	23
МАОУ «СОШ №4»		0	2	20	5	50	3	30	10
МБОУ «СОШ №2»		0	10	27,03	16	43,24	11	29,73	37
МОУ СОШ № 52 г.Шилки	1	5,88	4	23,53	7	41,18	5	29,41	17
МБОУ «СОШ №1»		0	2	7,14	18	64,29	8	28,57	28
МОУ - СОШ №1	1	14,29		0	4	57,14	2	28,57	7
МОУ «СОШ № 48 г. Борзи»	1	4,76	9	42,86	5	23,81	6	28,57	21
МОУ Чарская СОШ № 1		0	2	28,57	3	42,86	2	28,57	7
МОУ СОШ с. Калга		0	2	28,57	3	42,86	2	28,57	7
МБОУ «Мангутская СОШ»		0	3	21,43	7	50	4	28,57	14
МОУ Шилкинская СОШ № 2	2	14,29	2	14,29	6	42,86	4	28,57	14
МОУ- гимназия №1	1	4,55	4	18,18	11	50	6	27,27	22
МБОУ «СОШ №43»		0	4	26,67	7	46,67	4	26,67	15
МБОУ «Кыринская СОШ»		0	3	15,79	11	57,89	5	26,32	19

МБОУ «СОШ №5»		0	6	25	12	50	6	25	24
МБОУ «СОШ №8»	2	6,25	12	37,5	10	31,25	8	25	32
МБОУ «СОШ № 18»	1	6,25	6	37,5	5	31,25	4	25	16
МОУ «Александрово-Заводская СОШ»		0	2	50	1	25	1	25	4
МБОУ СОШ с.Олекан		0	1	25	2	50	1	25	4
МОУ СОШ п. Новопавловка		0	1	25	2	50	1	25	4
МОУ «Сретенская СОШ №1»		0		0	3	75	1	25	4
МОУ «Усть-Карская СОШ»		0	1	25	2	50	1	25	4
МОУ СОШ с. Беклемишево	1	25	1	25	1	25	1	25	4
МОУ СОШ пгт. Новокручининский		0	3	25	6	50	3	25	12
МОУ Вершино-Шахтаминская СОШ		0	2	50	1	25	1	25	4
МОУ Первомайская СОШ № 5		0	6	50	3	25	3	25	12
МОУ «Митрофановская СОШИ с кадетскими классами»	1	12,5	2	25	3	37,5	2	25	8
МОУ «Орловская СОШ»		0	1	25	2	50	1	25	4
МОУ «Судунтуйская СОШ»		0	4	50	2	25	2	25	8
МБОУ «Дульдургинская СОШ»		0	11	39,29	10	35,71	7	25	28
МБОУ «СОШ №22»		0	11	29,73	17	45,95	9	24,32	37
МБОУ «СОШ №27»		0	8	19,05	24	57,14	10	23,81	42
МБОУ «СОШ №48»		0	1	7,69	9	69,23	3	23,08	13
МАОУ «Дульдургинская СОШ №2»	1	7,69	1	7,69	8	61,54	3	23,08	13
МАОУ СОШ №1 п.г.т.Забайкальск	2	4,55	13	29,55	19	43,18	10	22,73	44
МОУ «СОШ №1» городского округа ЗАТО п Горный	2	9,09	9	40,91	6	27,27	5	22,73	22
МБОУ» СОШ №26»	4	10	13	32,5	14	35	9	22,5	40
МБОУ «СОШ №30»		0	13	26,53	25	51,02	11	22,45	49
МОУ Куандинская СОШИ № 4		0	2	22,22	5	55,56	2	22,22	9
МБОУ СОШ №1 г.Нерчинска		0	2	22,22	5	55,56	2	22,22	9
МБОУ СОШ № 9 г.Нерчинска		0	5	55,56	2	22,22	2	22,22	9
МБОУ Верх-Усуглинская СОШ		0	1	11,11	6	66,67	2	22,22	9
МАОУ «СОШ №1»	1	3,57	12	42,86	9	32,14	6	21,43	28
МАОУ «СОШ №6»	1	7,14	9	64,29	1	7,14	3	21,43	14
МОУ СОШ №102 п.Амазар	2	14,29	3	21,43	6	42,86	3	21,43	14
МБОУ Оловянинская СОШ №1		0	5	35,71	6	42,86	3	21,43	14
МБОУ Оловянинская СОШ №235		0	6	42,86	5	35,71	3	21,43	14
МАОУ «МСОШ №3»		0	10	30,3	16	48,48	7	21,21	33
МБОУ «СОШ №3»		0	12	35,29	15	44,12	7	20,59	34

МОУ «СОШ №2 п.Карымское»	2	5,13	20	51,28	9	23,08	8	20,51	39
МБОУ «СОШ №6»	1	3,33	8	26,67	15	50	6	20	30
МКОУ «СОШ №14»		0	3	30	5	50	2	20	10
МБОУ «СОШ с. Нарасун»		0	2	20	6	60	2	20	10
МКОУ «Ундинская СОШ»		0	1	20	3	60	1	20	5
МОУ Новочарская СОШ № 2		0	5	33,33	7	46,67	3	20	15
МОУ СОШ №4 п.Карымское		0	2	20	6	60	2	20	10
МБОУ «Нижецасучейская СОШ»		0	4	40	4	40	2	20	10
МБОУ СОШ №8 п./ст. Жипхеген	1	20		0	3	60	1	20	5
МОУ СОШ № 70 п. Аксеново -Зиловское		0	2	40	2	40	1	20	5
ЧОУ «Гимназия «Радуга»		0	2	20	6	60	2	20	10
МОУ «ЦЦСОШ»		0	1	20	3	60	1	20	5
МБОУ «СОШ № 23»	3	14,29	7	33,33	7	33,33	4	19,05	21
Ксш №1	1	6,25	7	43,75	5	31,25	3	18,75	16
МБОУ «СОШ №33»		0	10	37,04	12	44,44	5	18,52	27
МБОУ «СОШ №44»	6	22,22	10	37,04	6	22,22	5	18,52	27
МБОУ Улетовская СОШ	1	3,7	7	25,93	14	51,85	5	18,52	27
МОУ СОШ №1 п.Дарасун		0	4	36,36	5	45,45	2	18,18	11
МАОУ «Агинская СОШ №1» ГО «Посёлок Агинское»		0	16	36,36	20	45,45	8	18,18	44
МКОУ «СОШ №5»		0	10	58,82	4	23,53	3	17,65	17
Школа № 41 г. Борзи		0	6	35,29	8	47,06	3	17,65	17
МОУ СОШ с. Шишкино	2	11,76	11	64,71	1	5,88	3	17,65	17
МБОУ «СОШ №17»		0	4	66,67	1	16,67	1	16,67	6
МБОУ» СОШ №32»		0	9	50	6	33,33	3	16,67	18
МОУ: Школа № 40		0	8	44,44	7	38,89	3	16,67	18
МАОУ «СОШ №2»		0	2	33,33	3	50	1	16,67	6
МБОУ «Билютуйская СОШ»		0	2	33,33	3	50	1	16,67	6
МОУ СОШ №92	1	8,33	7	58,33	2	16,67	2	16,67	12
МОУ СОШ с. Баляга		0	2	33,33	3	50	1	16,67	6
МОУ Галкинская СОШ	1	16,67	2	33,33	2	33,33	1	16,67	6
МОУ «Агинская СОШ №3» ГО «Поселок Агинское»		0	6	31,58	10	52,63	3	15,79	19
МБОУ Ясногорская СОШ	1	3,13	11	34,38	15	46,88	5	15,63	32
МОУ Шилкинская СОШ № 1		0	9	45	8	40	3	15	20
МБОУ «СОШ №14»	1	14,29	2	28,57	3	42,86	1	14,29	7
МАОУ «СОШ №3»		0	7	50	5	35,71	2	14,29	14

МОУ Дровянинская СОШ	1	14,29	3	42,86	2	28,57	1	14,29	7
МОУ СОШ №1 пгт. Новокручининский		0	1	7,14	11	78,57	2	14,29	14
МАОУ «Агинская СОШ №4» ГО «Поселок Агинское»		0	2	28,57	4	57,14	1	14,29	7
МОУ Газимуро-Заводская СОШ	1	4,55	8	36,36	10	45,45	3	13,64	22
МБОУ «Тупикская СОШ»		0	5	33,33	8	53,33	2	13,33	15
МОУ СОШ п. Лесной Городок		0	5	62,5	2	25	1	12,5	8
МОУ СОШ с. Маккавеево	2	25	3	37,5	2	25	1	12,5	8
МБОУ «СОШ №29»	2	22,22	3	33,33	3	33,33	1	11,11	9
МБОУ СОШ №23 пгт Могзон	2	22,22	2	22,22	4	44,44	1	11,11	9
МБОУ «СОШ №13»	1	10	5	50	3	30	1	10	10
МБОУ «СОШ № 45»		0	2	20	7	70	1	10	10
МОУ: Шерловогорская СОШ № 47	1	10	5	50	3	30	1	10	10
МОУ Красночиконойская СОШ		0	6	30	12	60	2	10	20
МОУ СОШ с. Смоленка		0	4	40	5	50	1	10	10
МБОУ «Урда-Агинская СОШ»		0	5	50	4	40	1	10	10
МБОУ «СОШ №36»	2	18,18	5	45,45	3	27,27	1	9,09	11
МОУ СОШ пгт. Атамановка		0	7	63,64	3	27,27	1	9,09	11
Школа - центр образования	9	34,62	12	46,15	3	11,54	2	7,69	26
МАОУ «СОШ №8»		0	4	30,77	8	61,54	1	7,69	13
МОУ СОШ №2	1	7,69	5	38,46	6	46,15	1	7,69	13
МБОУ «СОШ № 50»	3	15	7	35	9	45	1	5	20
МОУ СОШ №2 пгт. Новокручининский	27	54	14	28	7	14	2	4	50
МБОУ «ГЦО»	19	21,59	43	48,86	23	26,14	3	3,41	88
МБОУ «СОШ № 20»		0	4	57,14	3	42,86		0	7
ЧОУ «Русская гимназия полного дня»		0	1	100		0		0	1
МКОУ «СОШ №6»		0	3	42,86	4	57,14		0	7
МОУ - средняя общеобразовательная школа №6	1	12,5	3	37,5	4	50		0	8
МОУ Усть-Озёрская ООШ	1	50	1	50		0		0	2
МОУ: Хадабулакская СОШ		0		0	1	100		0	1
МАОУ «Целиннинская СОШ»		0	3	37,5	5	62,5		0	8
МБОУ «Ковылинская СОШ»		0	1	33,33	2	66,67		0	3
МБОУ О-ЗОШ с. Акша	5	55,56	3	33,33	1	11,11		0	9
МОУ «Бохтинская СОШ»		0		0	2	100		0	2
МКОУ» Ундино-Посельская СОШ»	3	60	2	40		0		0	5
МКОУ « Казаковская СОШ»		0	1	50	1	50		0	2

МКОУ « Подойницынская СОШ»		0	2	50	2	50		0	4
МОУ Ушмунская СОШ		0	2	66,67	1	33,33		0	3
МОУ Билитуйская СОШ		0		0	3	100		0	3
МОУ Икабьинская СОШ № 3		0	2	66,67	1	33,33		0	3
МОУ Буринская СОШ		0		0	1	100		0	1
МОУ «СОШ п.Курорт-Дарасун»	2	16,67	5	41,67	5	41,67		0	12
МОУ СОШ с.Нарын-Талача		0	1	25	3	75		0	4
МОУ СОШ с.Тыргетуй		0	5	83,33	1	16,67		0	6
МОУ» Малоархангельская СОШ»		0	2	33,33	4	66,67		0	6
МОУ Коротковская СОШ	1	33,33	1	33,33	1	33,33		0	3
МБОУ «Любавинская СОШ»		0	1	50	1	50		0	2
МБОУ «Алтанская СОШ»		0	6	75	2	25		0	8
МОУ СОШ №33 п.Давенда		0	2	100		0		0	2
МОУ СОШ №31 п.Ксеньевка	2	25	4	50	2	25		0	8
МОУ СОШ №34 с.Сбега		0	1	25	3	75		0	4
МБОУ СОШ пгт.Приисковский		0		0	4	100		0	4
МБОУ СОШ с.Илим		0	1	25	3	75		0	4
МОУ Больше-Зерентуйская СОШ		0		0	1	100		0	1
МОУ Явленская СОШ	1	100		0		0		0	1
МОУ Аргунская СОШ		0		0	3	100		0	3
МБОУ Калангуйская СОШ		0	5	83,33	1	16,67		0	6
МБОУ Золотореченская СОШ		0	1	50	1	50		0	2
МБОУ Мирнинская СОШ		0	1	33,33	2	66,67		0	3
МБОУ Ононская СОШ		0	3	60	2	40		0	5
МБОУ Улятуйская СОШ	1	33,33	1	33,33	1	33,33		0	3
МБОУ Большевистская СОШ	1	25	3	75		0		0	4
МБОУ Кулусутайская СОШ		0	1	50	1	50		0	2
МБОУ Новодурулгуйская СОШ		0		0	1	100		0	1
МБОУ Буйлэсанская СОШ		0		0	1	100		0	1
МБОУ Быркинская СОШ		0		0	1	100		0	1
МБОУ Молодежнинская СОШ	3	50	1	16,67	2	33,33		0	6
МБОУ Дуройская СОШ		0		0	1	100		0	1
МОУ «Кокуйская СОШ №1»		0		0	5	100		0	5
МОУ «Ботовская СОШ»		0		0	1	100		0	1
МОУ «Верхнекуларкинская СОШ»		0		0	1	100		0	1

МБОУ Тунгокоченская СОШ		0	1	16,67	5	83,33		0	6
МБОУ Кыкертская СОШ		0		0	2	100		0	2
МБОУ Николаевская СОШ		0	2	40	3	60		0	5
МБОУ СОШ № 17 с. Хушенга		0		0	3	100		0	3
МБОУ СОШ №18 с. Харагун		0	3	37,5	5	62,5		0	8
МОУ СОШ с.Утан	1	33,33		0	2	66,67		0	3
МОУ СОШ с. Верх-Чита		0	3	42,86	4	57,14		0	7
МОУ СОШ с. Новотроицк		0		0	2	100		0	2
МОУ СОШ с. Сыпчегур		0	2	66,67	1	33,33		0	3
МОУ Шелопугинская СОШ		0	4	44,44	5	55,56		0	9
МОУ Холбонская СОШ		0	3	60	2	40		0	5
МОУ СОШ им Г П Богомякова		0		0	2	100		0	2
МОУ Казановская СОШ	1	50	1	50		0		0	2
МОУ Усть - Теленгуйская СОШ		0		0	1	100		0	1
МОУ Чиронская СОШ		0		0	1	100		0	1
МОУ Шилкинская СОШ	5	38,46	6	46,15	2	15,38		0	13
ЧОУ СОШ №51 ОАО «РЖД»		0	3	60	2	40		0	5
МОУ «Сахюртинская СОШ»		0	1	100		0		0	1
МОУ «Южно-Аргалейская СОШ»		0		0	1	100		0	1
МОУ «Челутайская СОШ»		0		0	2	100		0	2
МОУ «Будуланская СОШ»		0	2	100		0		0	2
МАОУ «Токчинская СОШ»	1	25	2	50	1	25		0	4
МАОУ «ЗСОШ»		0	2	40	3	60		0	5
МОУ «ХСОШ»		0	1	25	3	75		0	4
МОУ «ЦСОШ»		0		0	1	100		0	1
МАОУ НСОШ		0		0	1	100		0	1

**Статистическая информация
о результатах государственной итоговой аттестации
по образовательным программам среднего общего образования
в 2023 году в Забайкальском крае**

ФИЗИКА

**РАЗДЕЛ 1. ХАРАКТЕРИСТИКА УЧАСТНИКОВ ЕГЭ
ПО УЧЕБНОМУ ПРЕДМЕТУ**

1.1. Количество участников ЕГЭ по учебному предмету (за 3 года)

2021		2022		2023	
чел.	% от общего числа участников	чел.	% от общего числа участников	чел.	% от общего числа участников
896	14,21	735	13,62	712	13,74

1.2. Процентное соотношение юношей и девушек, участвующих в ЕГЭ

Пол	2021		2022		2023	
	чел.	% от общего числа участников	чел.	% от общего числа участников	чел.	% от общего числа участников
Женский	206	22,99	160	21,36	146	20,39
Мужской	690	77,01	575	76,77	566	79,05

1.3. Количество участников ЕГЭ в регионе по категориям

Всего участников ЕГЭ по предмету	712
Из них:	
– выпускников текущего года, обучающихся по программам СОО	699
– выпускников текущего года, обучающихся по программам СПО	1
– выпускников прошлых лет	11
– выпускников ОО, не завершивших СОО (не прошедших ГИА)	1
– участников с ограниченными возможностями здоровья	3

1.4. Количество участников ЕГЭ по типам ОО

Всего ВТГ, из них	699
Гимназия	42
Гимназия-интернат	6
Кадетская школа	2
Кадетская школа-интернат	10
Лицей	29
Лицей-интернат	12
Средняя общеобразовательная школа	568
Средняя общеобразовательная школа с углубленным изучением отдельных предметов	30

1.5. Количество участников ЕГЭ по предмету по МОУО региона

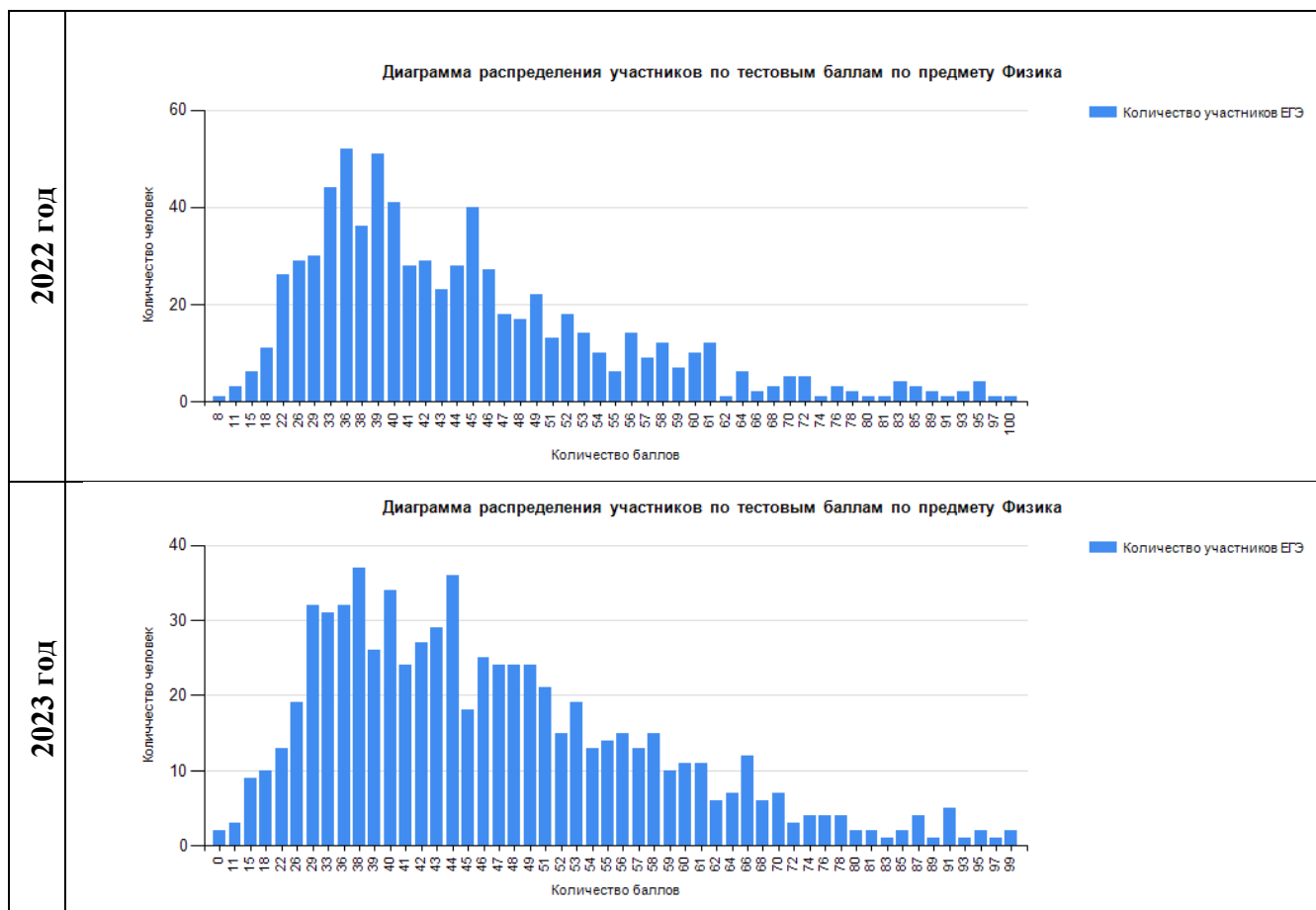
МОУО	Количество участников ЕГЭ по предмету	% от общего числа участников в регионе
Агинский район	24	3,37
Акшинский район	1	0,14
Александрово-Заводский район	2	0,28
Балейский район	5	0,70
г. Борзя и Борзинский район	16	2,25
г. Краснокаменск и Краснокаменский район	45	6,32
г. Петровск-Забайкальский	15	2,11
г. Чита	185	35,11
ОО краевого и иного подчинения	65	9,13
Газимуро-Заводский район	7	0,98
Дульдургинский район	28	3,93
Забайкальский район	7	0,98
ЗАТО п.Горный	11	1,54
Калганский район	2	0,28
Карымский район	32	4,49
Красночикойский район	15	2,11
Кыринский район	4	0,56
Могойтуйский район	65	9,13
Могочинский район	13	1,83
Нерчинский район	13	1,83
Нерчинско-Заводский район	2	0,28
Оловяннинский район	11	1,54
Ононский район	3	0,42
п. Агинское	34	4,78
Петровск-Забайкальский район	11	1,54
Приаргунский район	7	0,98
Сретенский район	6	0,84
Тунгиро-Олекминский район	2	0,28
Тунгоченский район	3	0,42
Улетовский район	3	0,42
Хилокский район	18	2,53
Чернышевский район	15	2,11
Читинский район	15	2,11
Шелопугинский район	1	0,14
Шилкинский район	26	3,65

ОО краевого и иного подчинения

ГОУ школа-интернат «Забайкальская краевая гимназия-интернат»	8
Многопрофильный лицей ФГБОУВПО «Забайкальский государственный университет»	10
ГОУ «Кадетская школа-интернат Забайкальского края»	10
ЧОУ «СОШ № 49 ОАО «РЖД»	2
ЧОУ «СОШ № 51 ОАО «РЖД»	2
ЗабИЖТ - филиал ФГБОУ ВПО «ИГИ» Лицей ЗабИЖТ	19
ГОУ «Забайкальский краевой лицей-интернат»	12
ЧОУ «Гимназия «Радуга»	1

РАЗДЕЛ 2. ОСНОВНЫЕ РЕЗУЛЬТАТЫ ЕГЭ ПО ПРЕДМЕТУ

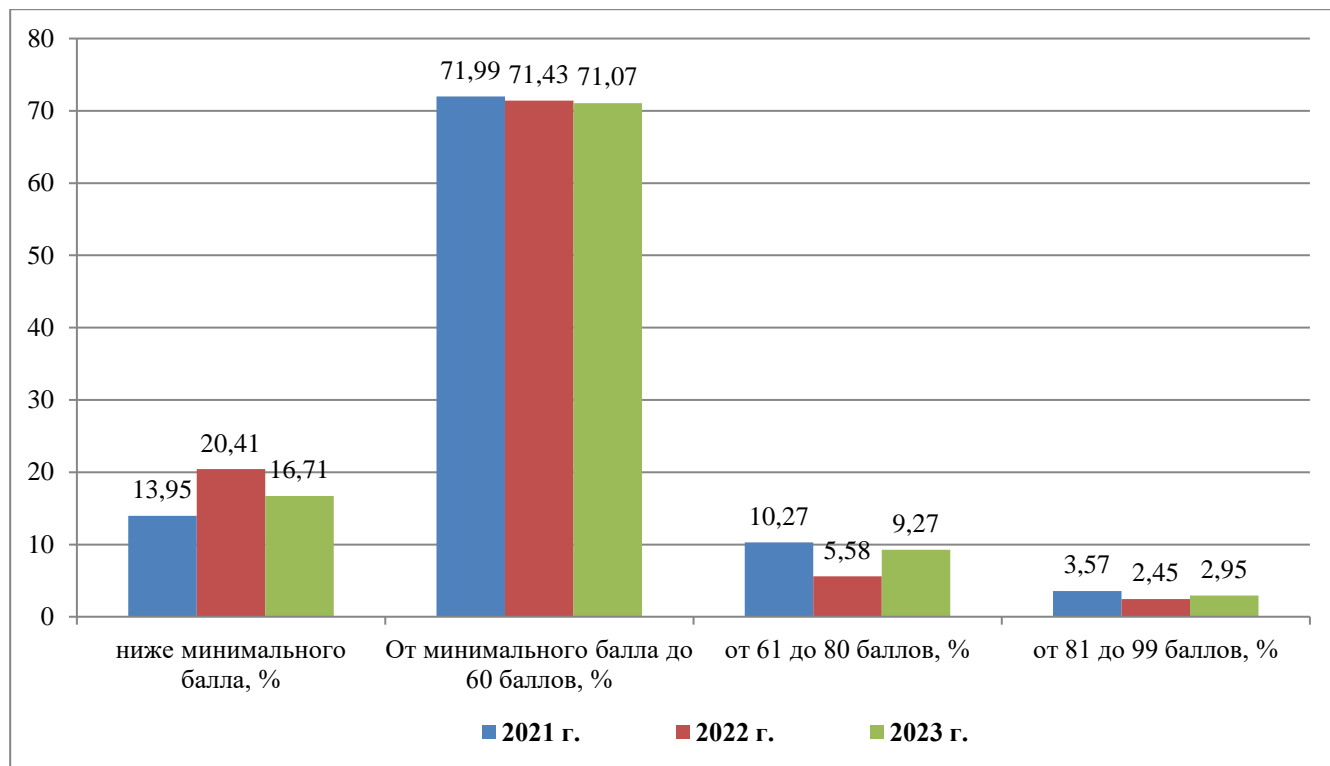
2.1. Диаграмма распределения тестовых баллов участников ЕГЭ по предмету



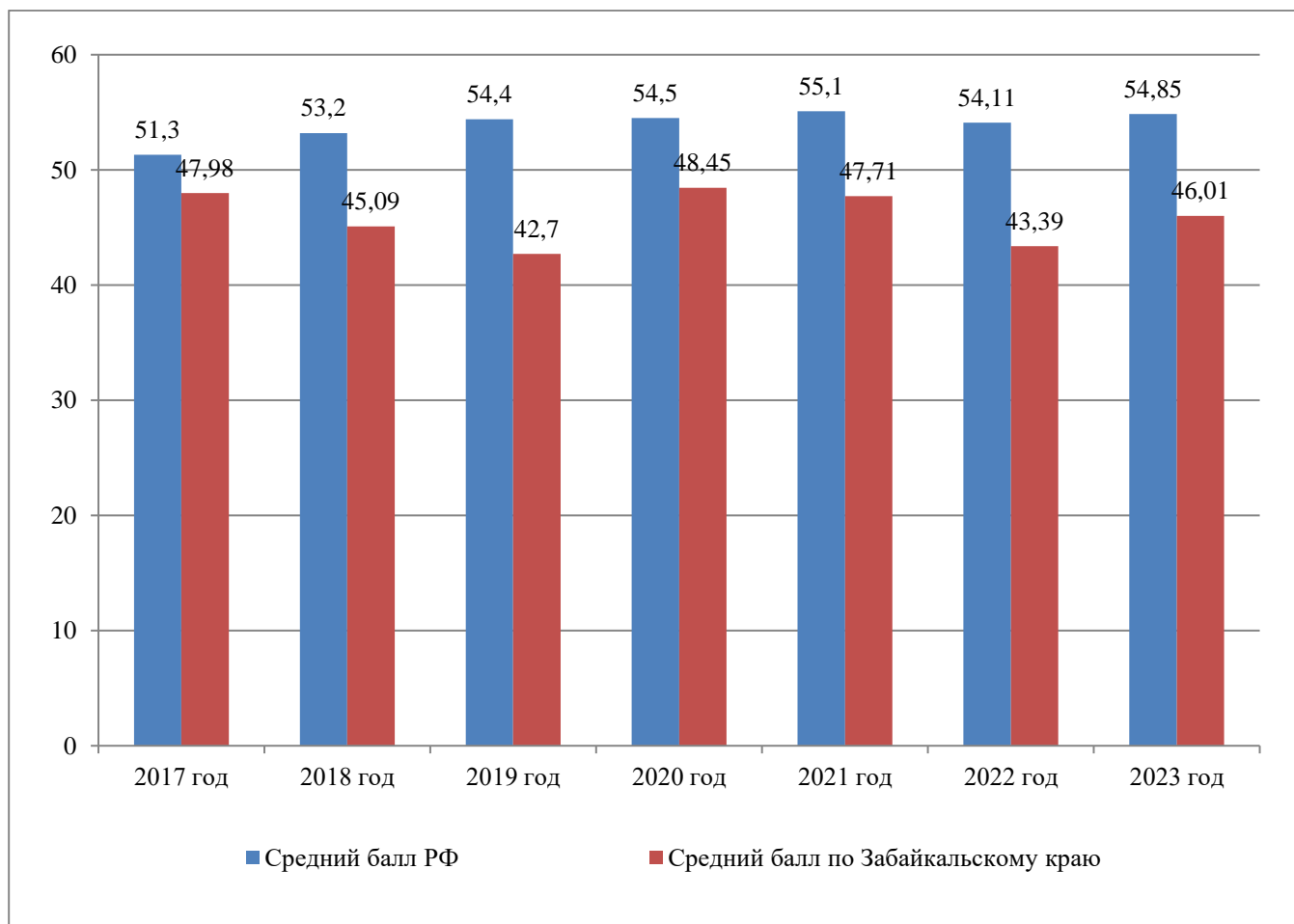
2.2. Динамика результатов ЕГЭ по предмету за последние 3 года

	Забайкальский край		
	2021 г.	2022 г.	2023 г.
ниже минимального балла, %	13,95	20,41	16,71
от минимального балла до 60 баллов, %	71,99	71,43	71,07
от 61 до 80 баллов, %	10,27	5,58	9,27
от 81 до 99 баллов, %	3,57	2,45	2,95
100 баллов, чел.	2	1	0
Средний тестовый балл	47,71	43,39	46,01

Динамика результатов ЕГЭ по предмету за последние 3 года



Средний балл ЕГЭ по предмету «физика»



2.3. Результаты по группам участников экзамена с различным уровнем подготовки:**2.3.1. в разрезе категорий участников ЕГЭ**

Доля участников, набравших	ВТГ, обучающиеся по программам СОО	ВТГ, обучающиеся по программам СПО	Выпускник ОО, не завершивший СОО (не прошедший ГИА)	Выпускники прошлых лет	Участники ЕГЭ с ОВЗ
балл ниже минимального	16,17	100,00	100,00	36,36	0,00
от минимального балла до 60 баллов	71,53	0,00	0,00	54,55	100,00
от 61 до 80 баллов	9,30	0,00	0,00	9,09	0,00
от 81 до 99 баллов	3,00	0,00	0,00	0,00	0,00
Количество участников, получивших 100 баллов	0	0	0	0	0

2.3.2. в разрезе типа ОО

	Доля участников, получивших тестовый балл				Количество участников, получивших 100 баллов
	ниже минимального	от минимального до 60 баллов	от 61 до 80 баллов	от 81 до 99 баллов	
Гимназия	7,14	64,29	23,81	4,76	0
Гимназия-интернат	28,57	42,86	14,29	14,29	0
Кадетская школа	100,00	0,00	0,00	0,00	0
Кадетская школа-интернат	0,00	60,00	40,00	0,00	0
Лицей	13,79	68,97	10,34	6,90	0
Лицей-интернат	0,00	16,67	25,00	58,33	0
СОШ	16,90	74,66	7,24	1,21	0
СОШ с углубленным изучением отдельных предметов	33,33	50,00	10,00	6,67	0

2.3.3. основные результаты ЕГЭ по предмету в сравнении по МОУО

Наименование МОУО	Доля участников, получивших тестовый балл				Кол-во участник, получивш 100 б	Количество участников
	ниже min	от min до 60	от 61 до 80	от 81 до 100 баллов		
Агинский район	33,33	66,67	0,00	0,00	0	24
Акшинский район	0,00	100,00	0,00	0,00	0	1
Александрово-Заводский район	0,00	100,00	0,00	0,00	0	2
Балейский район	0,00	100,00	0,00	0,00	0	5

г. Борзя и Борзинский район	18,75	81,25	0,00	0,00	0	16
г. Краснокаменск и Краснокаменский район	17,78	64,44	15,56	2,22	0	45
г. Петровск-Забайкальский	20,00	80,00	0,00	0,00	0	15
Городской округ «Город Чита»	17,71	86,67	6,67	6,67	0	185
ОО краевого и иного подчинения	10,77	85,29	11,76	2,94	0	65
Газимуро-Заводский район	28,57	57,14	14,29	0,00	0	7
Дульдургинский район	17,86	82,14	0,00	0,00	0	28
Забайкальский район	28,57	71,43	0,00	0,00	0	7
ЗАТО п.Горный	45,45	45,45	9,09	0,00	0	11
Калганский район	0,00	0,00	50,00	50,00	0	2
Карымский район	28,13	59,38	12,50	0,00	0	32
Красночикойский район	0,00	66,67	33,33	0,00	0	15
Кыринский район	25,00	75,00	0,00	0,00	0	4
Могойтуйский район	6,15	87,69	6,15	0,00	0	65
Могочинский район	0,00	92,31	7,69	0,00	0	13
Нерчинский район	30,77	69,23	0,00	0,00	0	13
Нерчинско-Заводский район	50,00	50,00	0,00	0,00	0	2
Оловянинский район	0,00	90,91	9,09	0,00	0	11
Ононский район	0,00	100,00	0,00	0,00	0	3
п. Агинское	8,82	76,47	11,76	2,94	0	34
Петровск-Забайкальский район	18,18	81,82	0,00	0,00	0	11
Приаргунский район	14,29	85,71	0,00	0,00	0	7
Сретенский район	0,00	83,33	16,67	0,00	0	6
Тунгиро-Олекминский район	0,00	100,00	0,00	0,00	0	2
Тунгокоченский район	0,00	100,00	0,00	0,00	0	3
Улетовский район	66,67	33,33	0,00	0,00	0	3
Хилокский район	22,22	77,78	0,00	0,00	0	18
Чернышевский район	26,67	73,33	0,00	0,00	0	15
Читинский район	13,33	73,33	6,67	6,67	0	15
Шелопугинский район	0,00	100,00	0,00	0,00	0	1
Шилкинский район	34,62	61,54	3,85	0,00	0	26

2.4. Выделение перечня ОО, продемонстрировавших наиболее высокие и низкие результаты ЕГЭ по предмету

2.4.1. Перечень ОО, продемонстрировавших наиболее высокие результаты ЕГЭ по предмету.

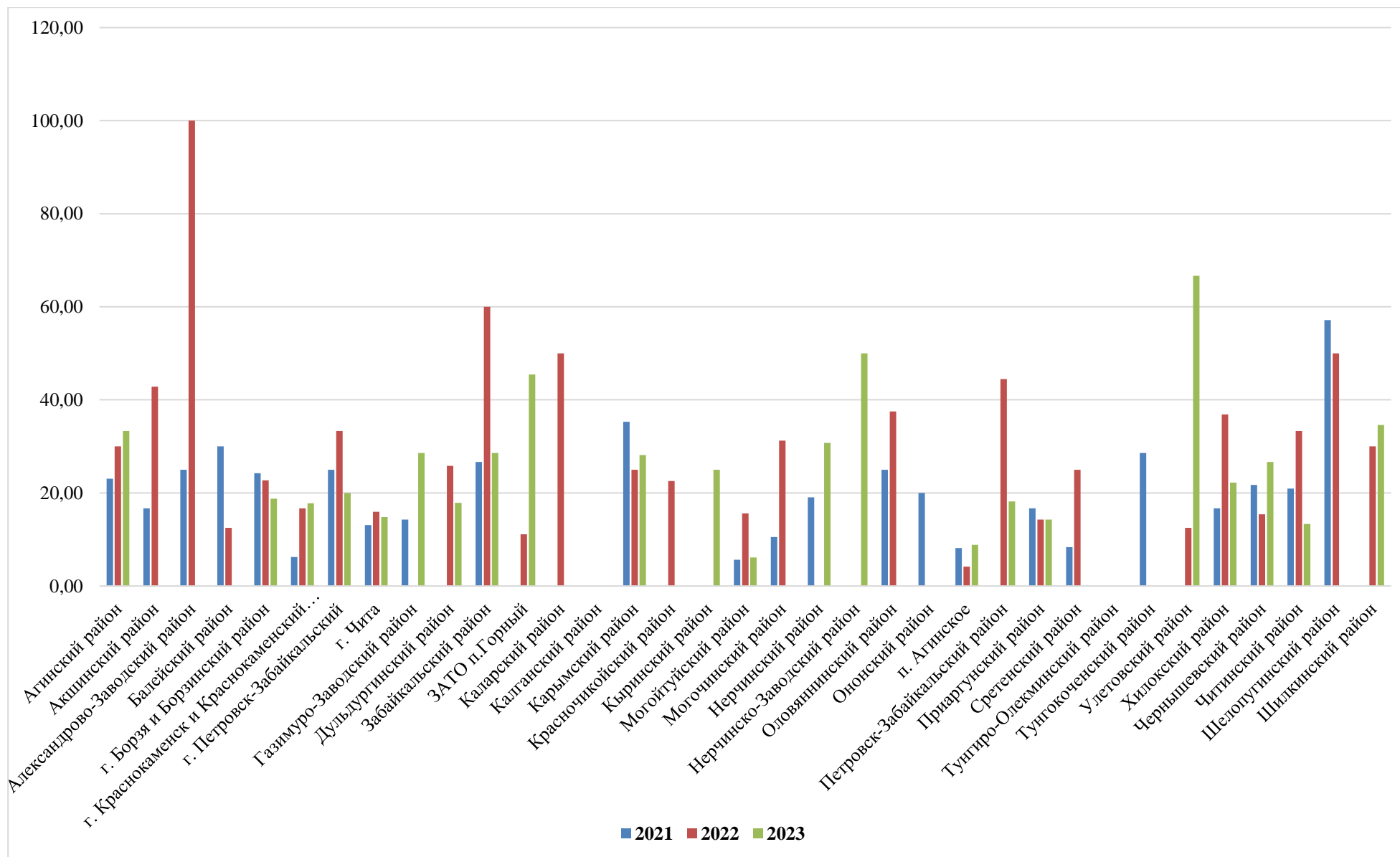
Считаются ОО с количеством участников не менее 10

Наименование ОО	Количество участников, чел.	Доля ВТГ, получивших			
		от 81 до 100 баллов	от 61 до 80 баллов	от минимального до 60 баллов	не достигших минимального балла
ГОУ «Забайкальский краевой лицей-интернат»	12	58,33	25,00	16,67	0,00
Многопрофильный лицей ФГБОУ ВО «Забайкальский государственный университет»	10	20,00	20,00	60,00	0,00
МБОУ «СОШ №8»	10	10,00	0,00	90,00	0,00
МБОУ «Многопрофильная языковая гимназия №4»	11	9,09	36,36	54,55	0,00

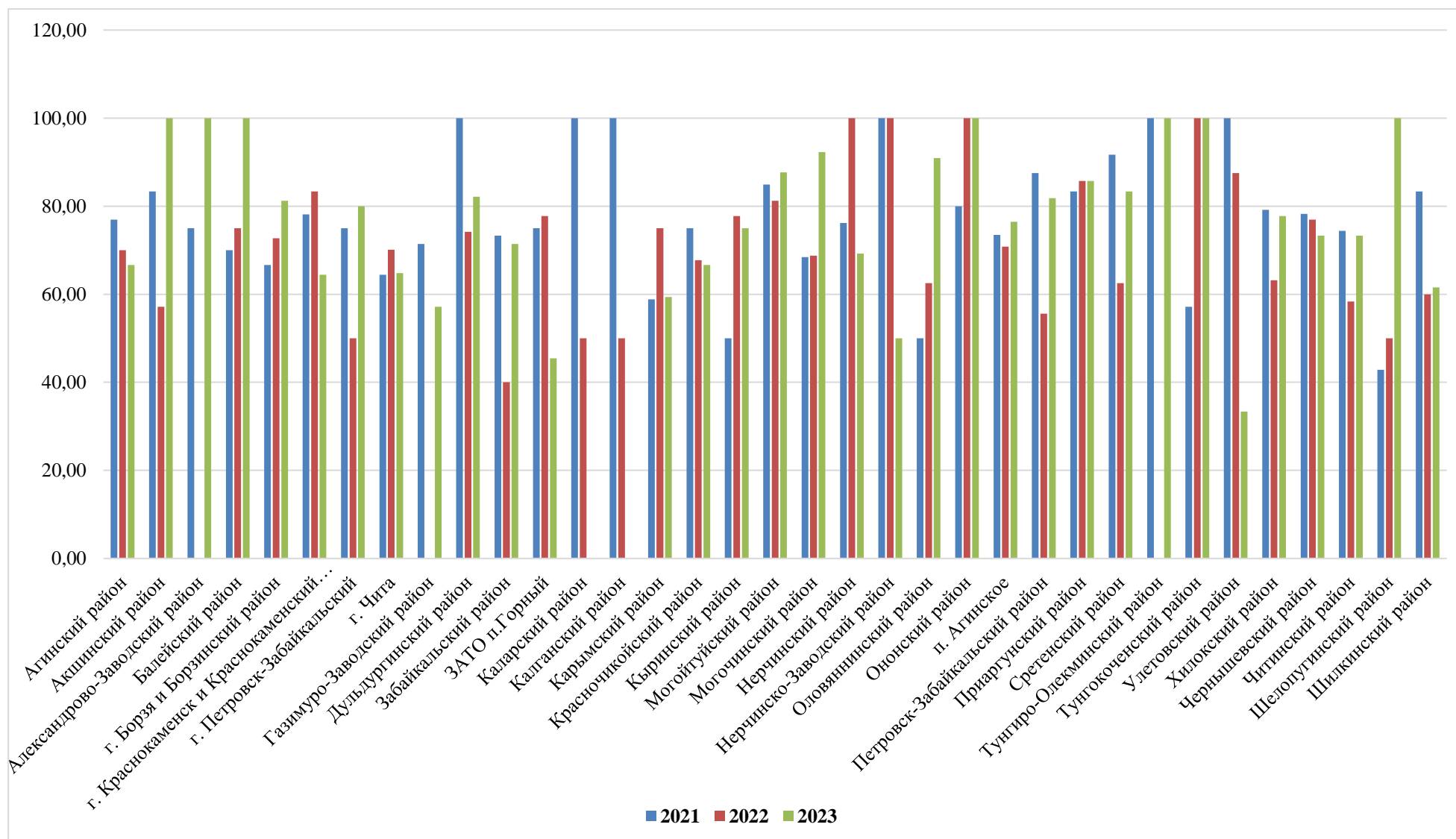
2.4.2. Перечень ОО, продемонстрировавших низкие результаты ЕГЭ по предмету
Считаются ОО с количеством участников не менее 10

Наименование ОО	Количество участников, чел.	Доля участников, получивших			
		не достигших минимального балла	от минимального балла до 60 баллов	от 61 до 80 баллов	от 81 до 100 баллов
МОУ «СОШ №1» ГО ЗАТО п. Горный	11	45,45	45,45	9,09	0,00
МБОУ «СОШ №26 с углубленным изучением отдельных предметов»	14	42,86	57,14	0,00	0,00
ЗаБИЖТ - филиал ФГБОУ ВПО «Иркутский государственный институт путей сообщения» Лицей ЗаБИЖТ	19	21,05	73,68	5,26	0,00
МОУ «Могойтуйская средняя общеобразовательная школа №2 имени Ю.Б.Шагдарова»	18	11,11	72,22	16,67	0,00

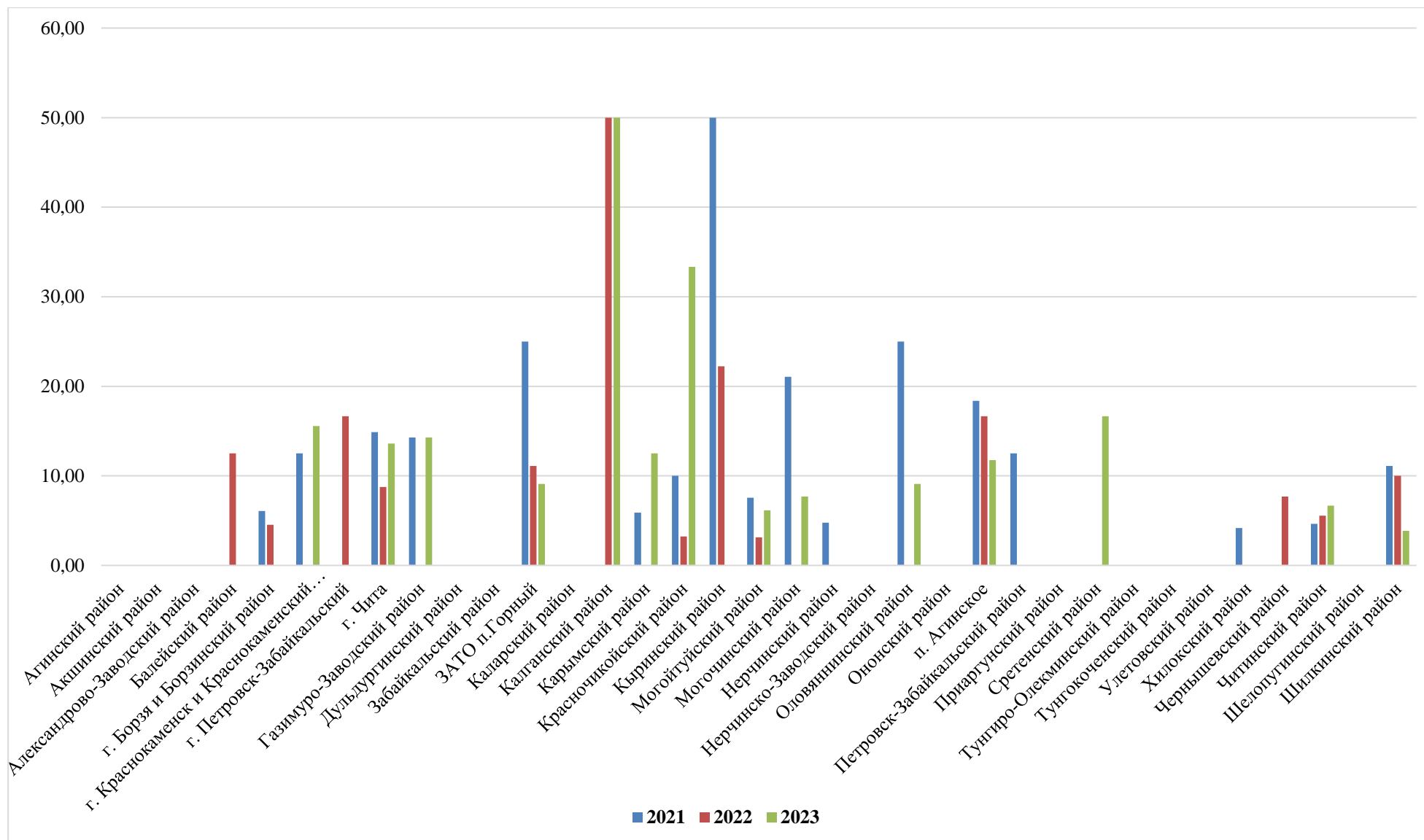
Доля выпускников с результатом ниже минимального количества баллов



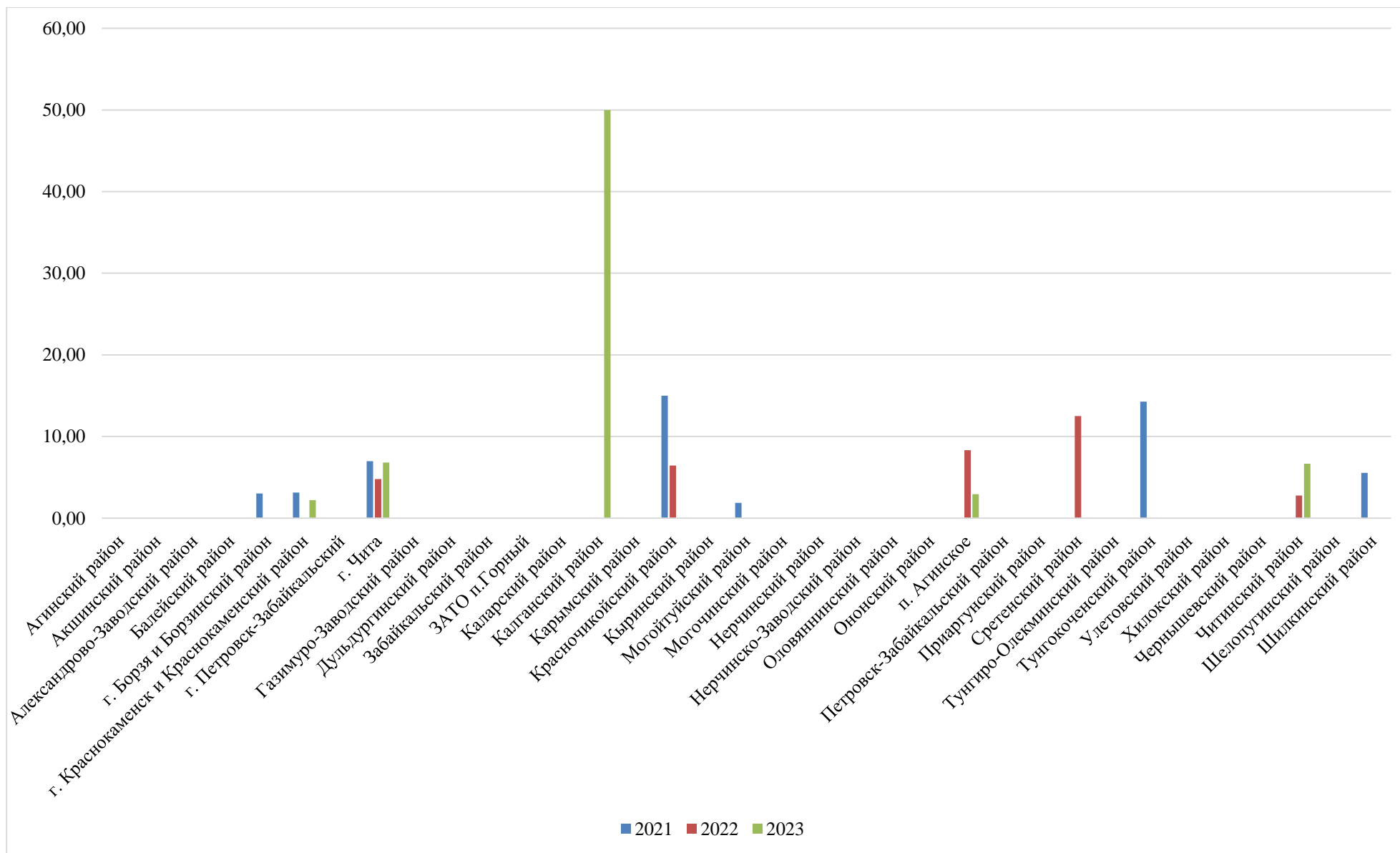
Доля выпускников, получивших от минимального балла до 60 баллов



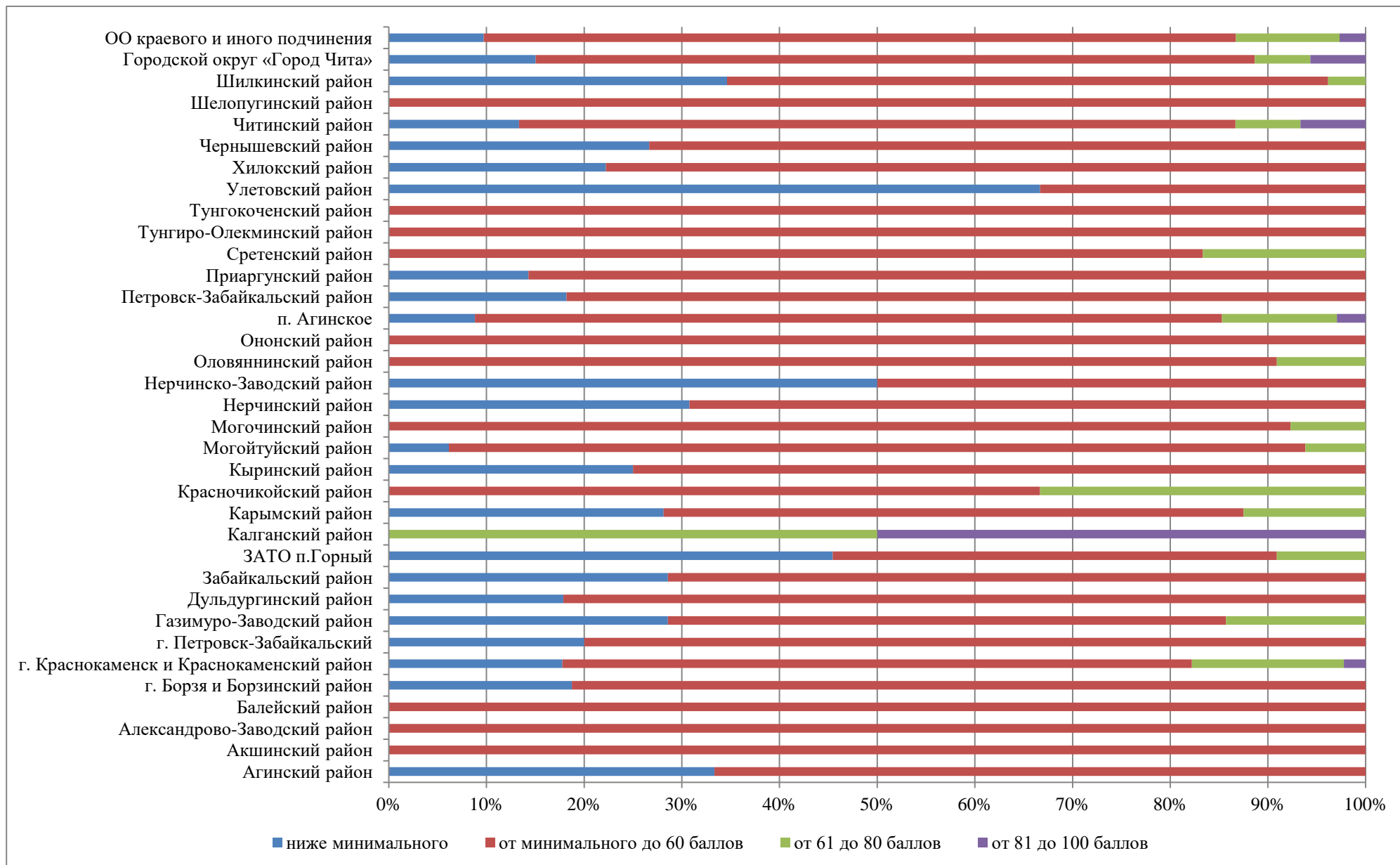
Доля выпускников, получивших от 61 балла до 80 баллов



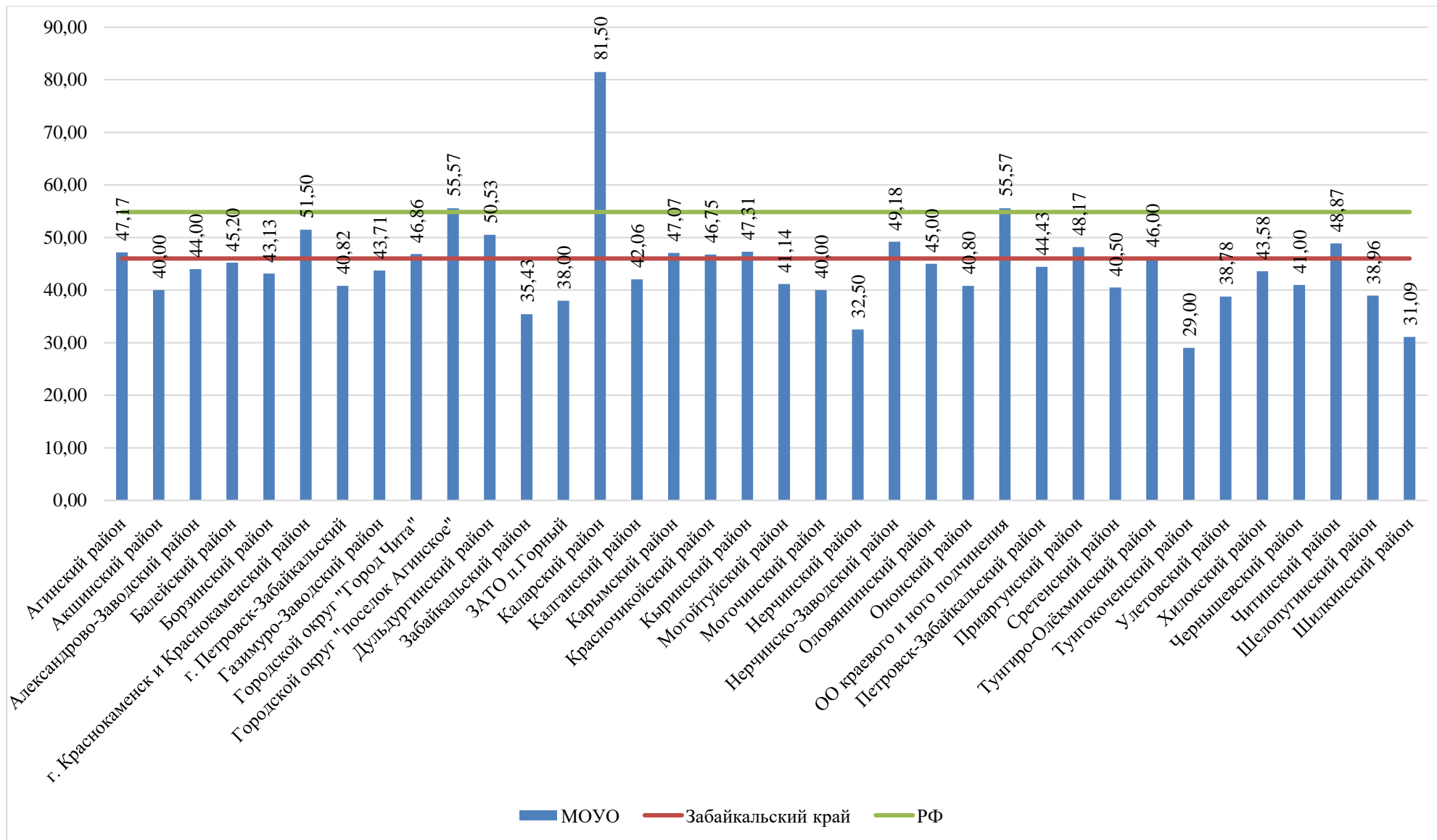
Доля выпускников, получивших от 81 балла до 99 баллов



Основные результаты ЕГЭ по предмету в сравнении по МОУО (2023 год)



СРЕДНИЙ БАЛЛ ЕГЭ ПО МОУО



Результат сдачи ЕГЭ по предмету «Физика» по образовательным организациям в 2023 году

Наименование ОО	Участников, получивших от 81 до 100		Участников, получивших от 61 до 80		Участников, получивших от мин до 60		Участников, не достигших минимального балла		Всего участников
	кол-во	Доля	кол-во	Доля	кол-во	Доля	кол-во	Доля	
ГОУ «Забайкальский краевой лицей-интернат»	7	58,33	3	25	2	16,67		0	12
МОУ СОШ с. Калга	1	50	1	50		0		0	2
МБОУ «СОШ №36»	1	50		0	1	50		0	2
МБОУ «СОШ №49»	1	50		0	1	50		0	2
Многопрофильный лицей ФГБОУ ВО «ЗабГУ»	2	20	2	20	6	60		0	10
МБОУ «Многопрофильная гимназия №12»	1	20		0	4	80		0	5
МБОУ «СОШ №19»	1	20		0	4	80		0	5
МБОУ «СОШ №40»	1	16,67	1	16,67	4	66,67		0	6
МБОУ «СОШ № 38»	1	14,29	3	42,86	2	28,57	1	14,29	7
МАОУ «СОШ №4»	1	14,29	1	14,29	3	42,86	2	28,57	7
МАОУ «Агинская окружная гимназия-интернат»	1	14,29	1	14,29	3	42,86	2	28,57	7
МОУ СОШ с. Домна	1	11,11	1	11,11	7	77,78		0	9
МБОУ «СОШ №8»	1	10		0	9	90		0	10
МБОУ «МЯГ №4»	1	9,09	4	36,36	6	54,55		0	11
МОУ Захаровская СОШ		0	1	100		0		0	1
МБОУ «Гимназия №21»		0	4	80	1	20		0	5
МОУ Красночиконойская СОШ		0	2	66,67	1	33,33		0	3
МБОУ «Юбилейнинская СОШ»		0	1	50	1	50		0	2
ГОУ «Кадетская общеобразовательная школа-интернат Забайкальского края»		0	4	40	6	60		0	10
МАОУ «СОШ №7»		0	4	40	5	50	1	10	10
МОУ СОШ №92		0	1	33,33	2	66,67		0	3
МОУ «Кокуйская СОШ №1»		0	1	33,33	2	66,67		0	3
МОУ СОШ №4 п.Карымское		0	1	33,33	1	33,33	1	33,33	3
МБОУ «ГЦО»		0	2	33,33	2	33,33	2	33,33	6

МОУ СОШ №5		0	2	28,57	4	57,14	1	14,29	7
МБОУ «СОШ №9»		0	4	25	12	75		0	16
МАОУ «СОШ №8»		0	1	25	3	75		0	4
МБОУ Ясногорская СОШ		0	1	25	3	75		0	4
ГОУ «Забайкальская краевая гимназия-интернат»		0	2	25	5	62,5	1	12,5	8
МОУ Шилкинская СОШ № 51		0	1	25	2	50	1	25	4
МОУ «СОШ п.Курорт-Дарасун»		0	1	25	1	25	2	50	4
МОУ» Красночикоийская СОШ №2»		0	2	22,22	6	66,67	1	11,11	9
МБОУ «СОШ №3»		0	1	20	4	80		0	5
МБОУ «СОШ №10»		0	1	20	4	80		0	5
МАОУ «Агинская СОШ №1» ГО «Посёлок Агинское»		0	3	17,65	13	76,47	1	5,88	17
МАОУ «МСОШ №1 им.В.Р.Гласко»		0	1	16,67	5	83,33		0	6
МОУ «МСОШ №2»		0	3	16,67	13	72,22	2	11,11	18
МБОУ «СОШ №33»		0	1	16,67	4	66,67	1	16,67	6
МОУ Широкинская СОШ		0	1	14,29	4	57,14	2	28,57	7
МБОУ «СОШ №30»		0	1	12,5	7	87,5		0	8
МОУ «СОШ №1» городского округа ЗАТО п. Горный		0	1	9,09	5	45,45	5	45,45	11
Лицей ФГБОУ ВПО ЗаБИЖТ		0	1	5,26	14	73,68	4	21,05	19
МБОУ «СОШ №2»		0		0	7	100		0	7
МБОУ «СОШ №5»		0		0	5	100		0	5
МБОУ» СОШ №11»		0		0	2	100		0	2
МБОУ «СОШ №16»		0		0	2	100		0	2
МБОУ «СОШ № 18»		0		0	2	100		0	2
МБОУ «СОШ №22»		0		0	5	100		0	5
МБОУ « СОШ №29»		0		0	1	100		0	1
МБОУ «СОШ №42»		0		0	1	100		0	1
МБОУ «СОШ №43»		0		0	1	100		0	1
МКОУ «СОШ №5»		0		0	5	100		0	5
МОУ - СОШ №1		0		0	3	100		0	3
Школа № 41 г. Борзи		0		0	2	100		0	2
Школа № 15		0		0	2	100		0	2
МАОУ «СОШ №3»		0		0	3	100		0	3

МАОУ «СОШ №5»		0		0	1	100		0	1
МАОУ «СОШ №6»		0		0	1	100		0	1
МАОУ «Гимназия №9»		0		0	4	100		0	4
МБОУ «СОШ с. Акша»		0		0	1	100		0	1
МОУ «Манкечурская СОШ»		0		0	2	100		0	2
МАОУ СОШ №1 п.г.т.Забайкальск		0		0	2	100		0	2
МОУ Даурская СОШ		0		0	2	100		0	2
МОУ СОШ с.Нарын-Талача		0		0	1	100		0	1
МОУ Шимбиликская СОШ		0		0	1	100		0	1
МОУ Большереченская СОШ		0		0	1	100		0	1
МОУ Урлукская СОШ		0		0	1	100		0	1
МБОУ «Кыринская СОШ»		0		0	2	100		0	2
МБОУ «Алтанская СОШ»		0		0	1	100		0	1
МОУ СОШ №1		0		0	8	100		0	8
МОУ СОШ №102 п.Амазар		0		0	2	100		0	2
МБОУ СОШ пгт.Приисковый		0		0	2	100		0	2
МБОУ СОШ п.с.т. Заречный		0		0	1	100		0	1
МБОУ СОШ с.Олекан		0		0	1	100		0	1
МОУ Нерчинско-Заводская СОШ		0		0	1	100		0	1
МБОУ Оловянинская СОШ №1		0		0	1	100		0	1
МБОУ Оловянинская СОШ №235		0		0	4	100		0	4
МБОУ Калангуйская СОШ		0		0	1	100		0	1
МБОУ Бурулятуйская СОШ		0		0	1	100		0	1
МБОУ «Нижнецасучейская СОШ»		0		0	3	100		0	3
МОУ СОШ п. Новопавловка		0		0	1	100		0	1
МОУ СОШ с. Тарбагатай		0		0	2	100		0	2
МОУ СОШ с. Хохотуй		0		0	2	100		0	2
МБОУ Приаргунская СОШ		0		0	5	100		0	5
МБОУ Дуройская СОШ		0		0	1	100		0	1
МОУ «Сретенская СОШ №1»		0		0	1	100		0	1
МОУ «Кокуйская СОШ №2»		0		0	1	100		0	1
МОУ «Фирсовская СОШ»		0		0	1	100		0	1
МБОУ «Тупикская СОШ»		0		0	2	100		0	2
МБОУ Вершино-Дарасунская СОШ		0		0	1	100		0	1
МБОУ Байкальская СОШ		0		0	1	100		0	1

МБОУ Верх-Усуглинская СОШ		0		0	1	100		0	1
МБОУ СОШ № 10 г. Хилок		0		0	5	100		0	5
МБОУ СОШ №20 с. Линево Озеро		0		0	3	100		0	3
МБОУ СОШ №8 п./ст. Жипхеген		0		0	1	100		0	1
МБОУ СОШ № 17 с. Хушенга		0		0	1	100		0	1
МОУ СОШ № 78 п.Чернышевск		0		0	5	100		0	5
МОУ СОШ № 70 п. Аксеново -Зиловское		0		0	1	100		0	1
МОУ СОШ с.Комсомольское		0		0	2	100		0	2
МОУ СОШ п. Лесной Городок		0		0	1	100		0	1
МОУ СОШ с. Новая Кука		0		0	1	100		0	1
МОУ СОШ с. Угдан		0		0	2	100		0	2
МОУ Шелопугинская СОШ		0		0	1	100		0	1
МОУ Первомайская СОШ № 2		0		0	2	100		0	2
МОУ Первомайская СОШ № 3		0		0	2	100		0	2
МОУ Казановская СОШ		0		0	2	100		0	2
Средняя общеобразовательная школа №49 ОАО «РЖД»		0		0	2	100		0	2
ЧОУ «Гимназия «Радуга»		0		0	1	100		0	1
МАОУ «Агинская СОШ №2» ГО «Поселок Агинское»		0		0	5	100		0	5
МОУ «Агинская СОШ №3» ГО «Поселок Агинское»		0		0	4	100		0	4
МАОУ «Агинская СОШ №4» ГО «Поселок Агинское»		0		0	1	100		0	1
МБОУ «Амитхашинская СОШ»		0		0	2	100		0	2
МОУ «Цокто-Хангильская СОШ»		0		0	1	100		0	1
МОУ «Судунтуйская СОШ»		0		0	1	100		0	1
МБОУ «Кункурская СОШ»		0		0	1	100		0	1
МАОУ «Таптанайская СОШ»		0		0	2	100		0	2
МАОУ «Зуткулейская СОШ»		0		0	4	100		0	4
МАОУ «АХСОШ»		0		0	2	100		0	2
МАОУ «УСОШ»		0		0	2	100		0	2
МАОУ «ЗСОШ»		0		0	1	100		0	1
МАОУ «ХШСОШ»		0		0	4	100		0	4
МАОУ «ЦОСОШ»		0		0	6	100		0	6

МОУ «У-НСОШ»		0		0	1	100		0	1
МОУ «ЦСОШ»		0		0	3	100		0	3
МАОУ «КСОШ»		0		0	2	100		0	2
МАОУ «МСОШ №3»		0		0	18	100		0	18
МБОУ «Дульдургинская СОШ»		0		0	9	90	1	10	10
МАОУ «СОШ №1»		0		0	6	85,71	1	14,29	7
МБОУ «СОШ №1»		0		0	5	83,33	1	16,67	6
Школа № 240 г.Борзи		0		0	5	83,33	1	16,67	6
МОУ «СОШ №2 п.Карымское»		0		0	4	80	1	20	5
МБОУ «СОШ №47»		0		0	7	77,78	2	22,22	9
МБОУ «СОШ № 35»		0		0	3	75	1	25	4
МОУ - средняя общеобразовательная школа №6		0		0	3	75	1	25	4
МОУ- гимназия №1		0		0	6	75	2	25	8
МОУ СОШ № 43		0		0	3	75	1	25	4
МБОУ СОШ №13 г. Хилок		0		0	3	75	1	25	4
МБОУ «СОШ №14»		0		0	2	66,67	1	33,33	3
МБОУ «СОШ №27»		0		0	4	66,67	2	33,33	6
МОУ «СОШ №3 п.Дарасун»		0		0	2	66,67	1	33,33	3
МБОУ СОШ №1 г.Нерчинска		0		0	2	66,67	1	33,33	3
МОУ СОШ с. Баляга		0		0	4	66,67	2	33,33	6
МОУ Шилкинская СОШ № 2		0		0	2	66,67	1	33,33	3
МОУ «Хойто-Агинская СОШ»		0		0	2	66,67	1	33,33	3
МАОУ «Дульдургинская СОШ №2»		0		0	4	66,67	2	33,33	6
МБОУ СОШ №15		0		0	3	60	2	40	5
МОУ СОШ №46 с.Урульга		0		0	3	60	2	40	5
МБОУ «Урда-Агинская СОШ»		0		0	3	60	2	40	5
МОУ «Сахюртинская СОШ»		0		0	3	60	2	40	5
МАОУ «Узонская СОШ»		0		0	3	60	2	40	5
МБОУ» СОШ №26»		0		0	8	57,14	6	42,86	14
МОУ СОШ № 52 г.Шилки		0		0	5	55,56	4	44,44	9
МБОУ «СОШ № 45»		0		0	1	50	1	50	2
МОУ «СОШ № 48 г. Борзи»		0		0	1	50	1	50	2
МБОУ СОШ № 9 г.Нерчинска		0		0	3	50	3	50	6
МБОУ СОШ №15 с. Бада		0		0	1	50	1	50	2

МОУ СОШ № 63 п. Чернышевск		0		0	1	50	1	50	2
МОУ СОШ п.Жирекен		0		0	1	50	1	50	2
МОУ Шилкинская СОШ № 1		0		0	1	50	1	50	2
МОУ «Новоорловская СОШ»		0		0	1	50	1	50	2
МОУ «Южно-Аргалейская СОШ»		0		0	2	50	2	50	4
МАОУ «Токчинская СОШ»		0		0	1	50	1	50	2
МАОУ «СОШ №2»		0		0	2	40	3	60	5
МБОУ «СОШ №6»		0		0	3	33,33	6	66,67	9
МБОУ «СОШ № 23»		0		0	1	33,33	2	66,67	3
МОУ СОШ №2.		0		0	1	33,33	2	66,67	3
МОУ СОШ с.Тыргетуй		0		0	1	33,33	2	66,67	3
МБОУ Улетовская СОШ		0		0	1	33,33	2	66,67	3
ЧОУ СОШ №51 ОАО «РЖД»		0		0	1	33,33	2	66,67	3
МБОУ «СОШ №7»		0		0		0	1	100	1
МБОУ «СОШ № 25»		0		0		0	1	100	1
МБОУ» СОШ №32»		0		0		0	1	100	1
МБОУ «СОШ № 50»		0		0		0	3	100	3
МБОУ «Ковылинская СОШ»		0		0		0	1	100	1
МБОУ «Билютуйская СОШ»		0		0		0	1	100	1
МОУ Аргунская СОШ		0		0		0	1	100	1
МБОУ Кличкинская СОШ		0		0		0	1	100	1
МБОУ СОШ №23 пгт Могзон		0		0		0	2	100	2
МОУ СОШ №1 пгт. Новокручининский		0		0		0	1	100	1
МОУ СОШ с. Шишкино		0		0		0	1	100	1
МОУ «Митрофановская СОШИ с кадетскими классами»		0		0		0	2	100	2
МАОУ «БСОШ»		0		0		0	2	100	2

**Статистическая информация
о результатах государственной итоговой аттестации
по образовательным программам среднего общего образования
в 2023 году в Забайкальском крае**

ИНФОРМАТИКА И ИКТ

**РАЗДЕЛ 1. ХАРАКТЕРИСТИКА УЧАСТНИКОВ ЕГЭ
ПО УЧЕБНОМУ ПРЕДМЕТУ**

1.1. Количество участников ЕГЭ по учебному предмету (за 3 года)

2021		2022		2023	
чел.	% от общего числа участников	чел.	% от общего числа участников	чел.	% от общего числа участников
559	10,95	665	12,32	747	14,42

1.2. Процентное соотношение юношей и девушек, участвующих в ЕГЭ

Пол	2021		2022		2023	
	чел.	% от общего числа участников	чел.	% от общего числа участников	чел.	% от общего числа участников
Мужской	435	77,82	506	75,41	572	75,86
Женский	124	22,18	159	23,70	175	23,21

1.3. Количество участников ЕГЭ в регионе по категориям

Всего участников ЕГЭ по предмету	747
ВТГ, обучающихся по программам СОО	731
Выпускников, обучающихся по программам СПО	1
Выпускник прошлых лет	15
Участников с ограниченными возможностями здоровья	6

1.4. Количество участников ЕГЭ по типам ОО

Всего ВТГ	731
Гимназия	65
Гимназия-интернат	20
Кадетская школа-интернат	3
Лицей	40
Лицей-интернат	12
Средняя общеобразовательная школа	563
Средняя общеобразовательная школа с углубленным изучением отдельных предметов	28

1.5. Количество участников ЕГЭ по предмету по МОУО региона

МОУО	Количество участников ЕГЭ по предмету	% от общего числа участников в регионе
Агинский район	20	2,68
Александрово-Заводский район	1	0,13
Балейский район	1	0,13
г. Борзя и Борзинский район	22	2,95
г. Краснокаменск и Краснокаменский район	52	6,96
г. Петровск-Забайкальский	12	1,61
г. Чита	272	36,4
ОО краевого и иного подчинения	68	9,1
Дульдургинский район	17	2,28
Забайкальский район	15	2,01
ЗАТО п.Горный	8	1,07
Каларский район	5	0,67
Калганский район	1	0,13
Карымский район	9	1,20
Красночикойский район	9	1,20
Кыринский район	1	0,13
Могойтуйский район	37	4,95
Могочинский район	25	3,35
Нерчинский район	7	0,94
Нерчинско-Заводский район	3	0,40
Оловянинский район	11	1,47
Ононский район	3	0,40
п. Агинское	66	8,84
Петровск-Забайкальский район	1	0,13
Приаргунский район	6	0,80
Сретенский район	3	0,40
Тунгокоченский район	4	0,54
Улетовский район	2	0,27
Хилокский район	28	3,75
Чернышевский район	10	1,34
Читинский район	9	1,20
Шелопугинский район	2	0,27
Шилкинский район	17	2,28

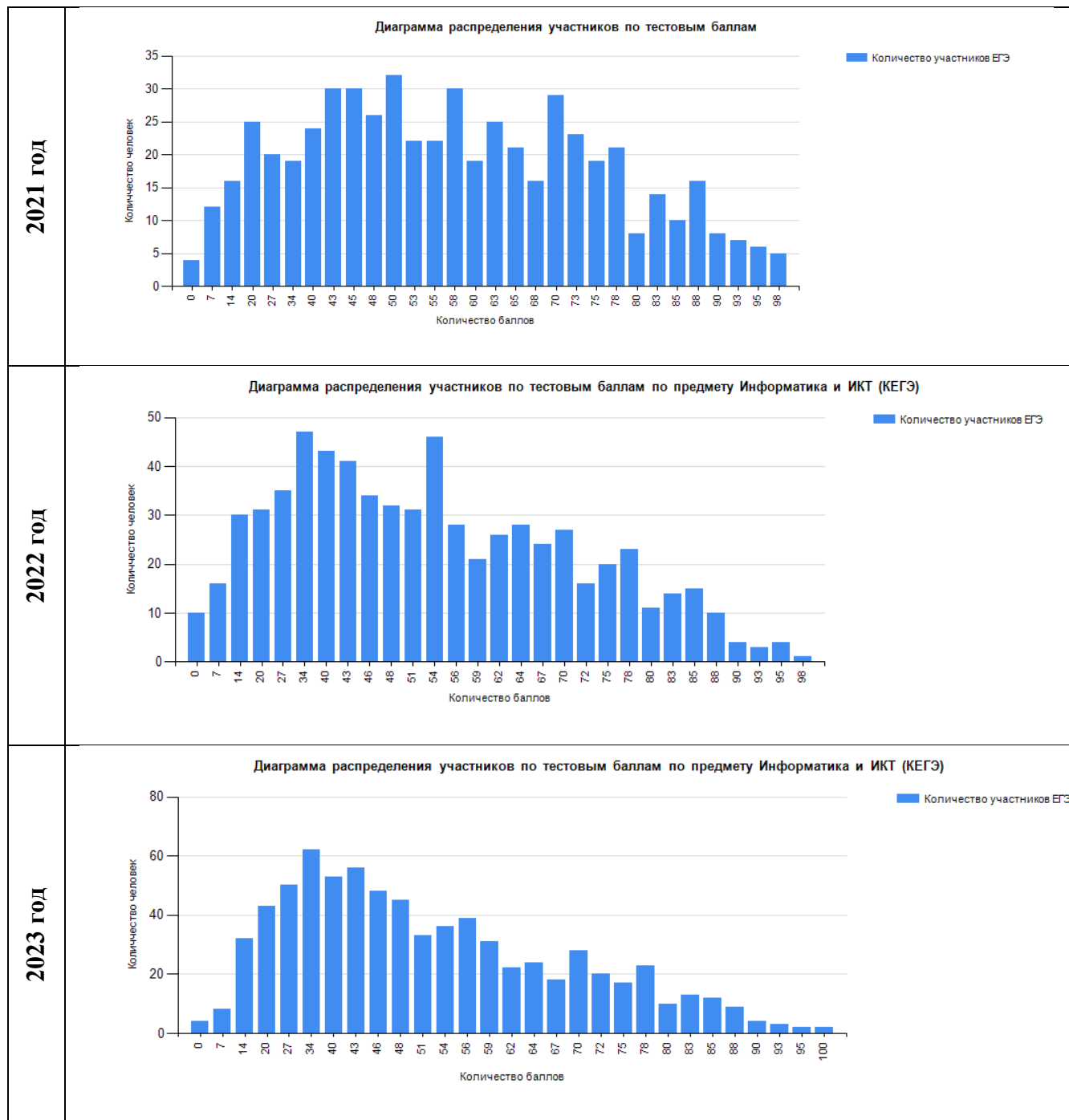
ОО краевого и иного подчинения

ЧОУ «Русская гимназия полного дня»	1
ГОУ школа-интернат «Забайкальская краевая гимназия-интернат»	8
Многопрофильный лицей ФГБОУВПО «Забайкальский государственный университет»	15
ГОУ «Кадетская школа-интернат Забайкальского края»	3
ЧОУ «СОШ № 49 ОАО «РЖД»	2
ЗабИЖТ - филиал ФГБОУ ВПО «ИГИ» Лицей ЗабИЖТ	25
ГОУ «Забайкальский краевой лицей-интернат»	12
ЧОУ «Гимназия «Радуга»	2

РАЗДЕЛ 2. ОСНОВНЫЕ РЕЗУЛЬТАТЫ ЕГЭ ПО ПРЕДМЕТУ

2.1. Диаграмма распределения тестовых баллов по предмету в 2021-2023 г.г.

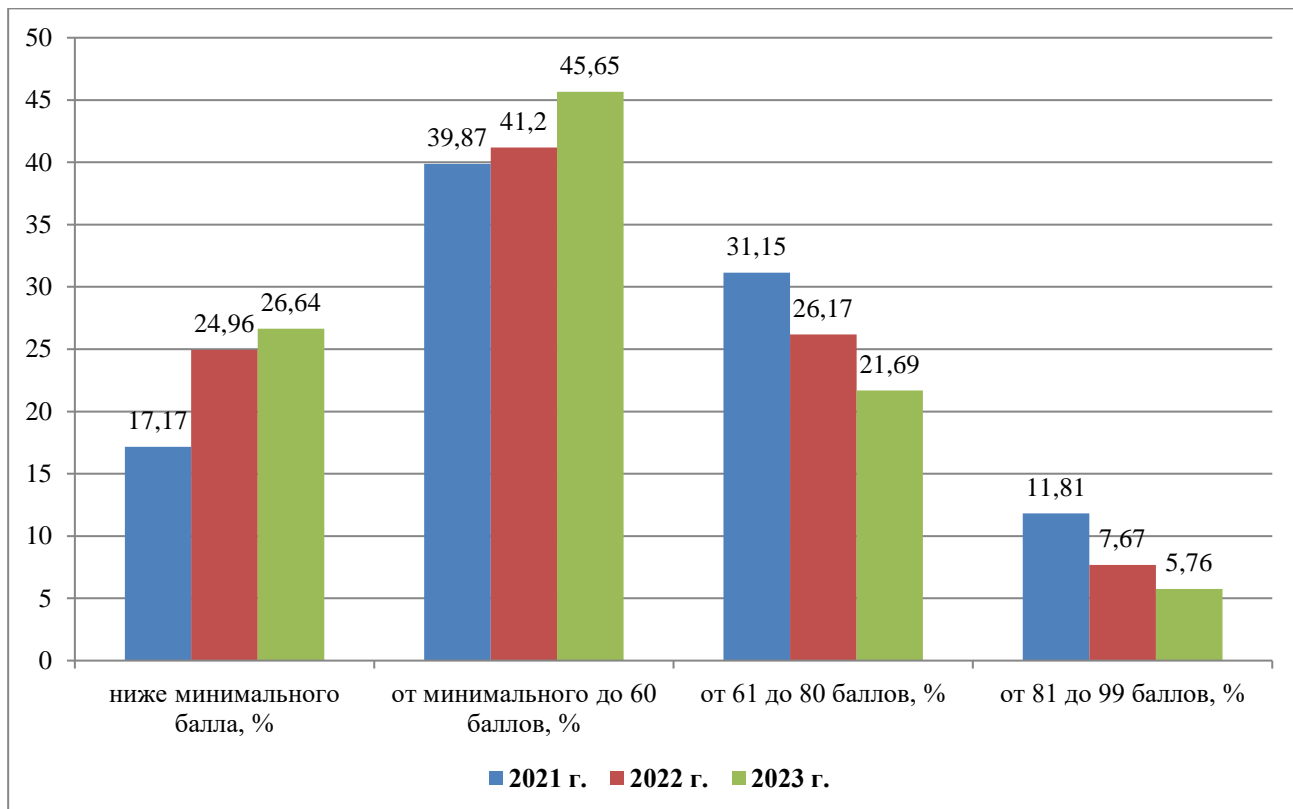
2.2.



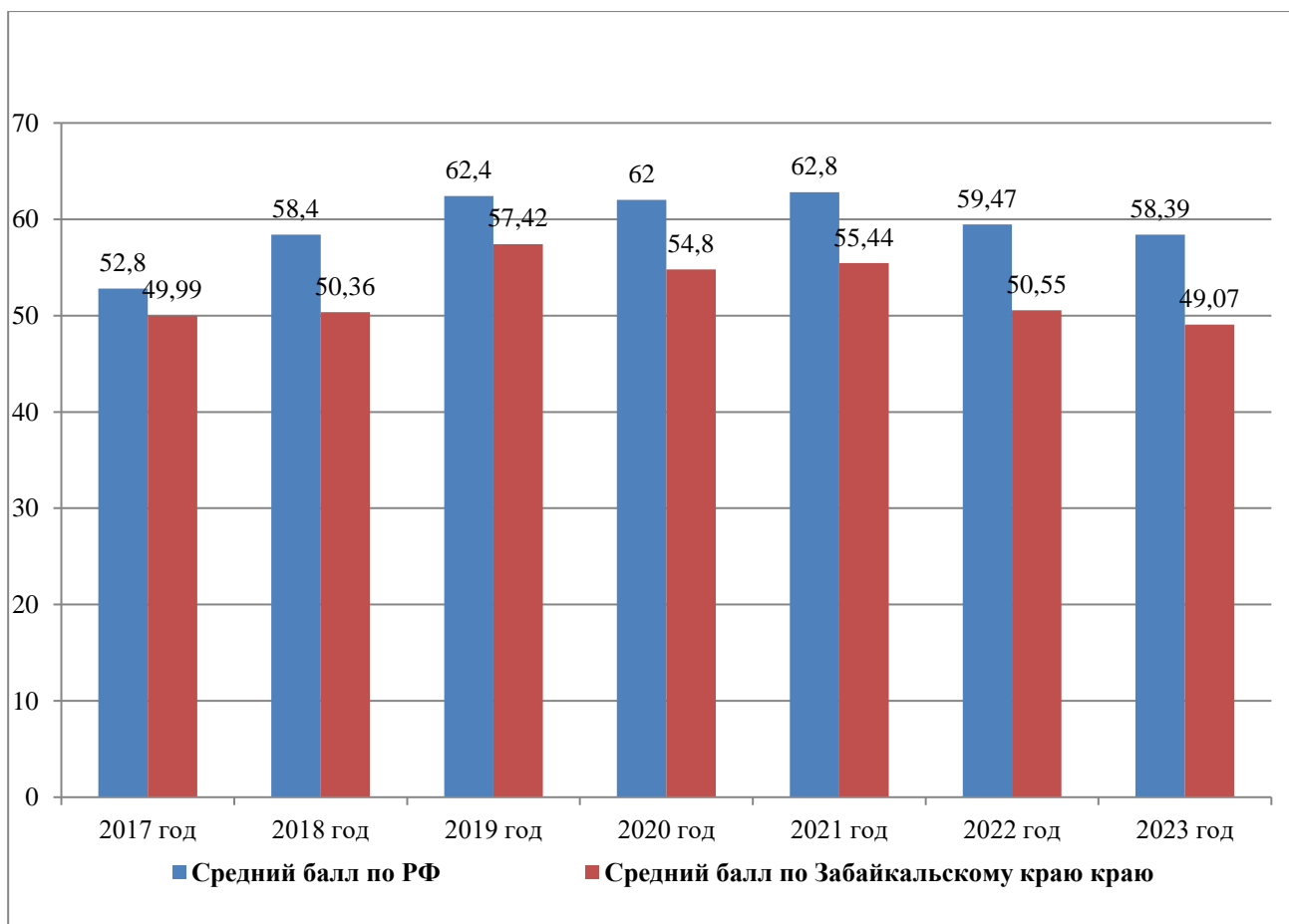
2.3. Динамика результатов ЕГЭ по предмету за последние 3 года

Доля участников	Забайкальский край		
	2021 г.	2022 г.	2023 г.
ниже минимального балла, %	17,17	24,96	26,64
от минимального до 60 баллов, %	39,87	41,20	45,65
от 61 до 80 баллов, %	31,15	26,17	21,69
от 81 до 99 баллов, %	11,81	7,67	5,76
100 баллов, чел.	0	0	2
Средний тестовый балл	55,44	50,55	49,07

Динамика результатов ЕГЭ по предмету за последние 3 года



Средний балл по Забайкальскому краю в сравнении с РФ



2.4. Результаты по группам участников экзамена с различным уровнем подготовки:

2.4.1. в разрезе категорий участников ЕГЭ

Доля участников, набравших балл	ВТГ, обучающиеся по программам СОО	ВТГ, обучающиеся по программам СПО	ВПЛ	Участники ЕГЭ с ОВЗ
ниже минимального	26,68	0	26,67	50
от минимального балла до 60 баллов	45,14	100	66,67	50
от 61 до 80 баллов	22,02	0	6,67	0
от 81 до 99 баллов	5,88	0	0	0
Количество участников, получивших 100 баллов	2	0	0	0

2.4.2. в разрезе типа ОО

	Доля участников, получивших тестовый балл				Количество участников, получивших 100 баллов
	ниже минимального	от минимального до 60 баллов	от 61 до 80 баллов	от 81 до 99 баллов	
Гимназия	20	36,92	35,38	7,69	0
Гимназия-интернат	0	38,1	57,17	4,76	0
Кадетская школа-интернат	0	33,33	66,67	0	0
Лицей	4,5	52,50	27,50	12,5	0
Лицей-интернат	0	0	41,67	50	1
СОШ	31,2	46,79	17,68	4,16	1
СОШ с углубленным изучением отдельных предметов	10,34	58,62	24,14	6,9	0

2.4.3. основные результаты ЕГЭ по предмету в сравнении по МОУО

Наименование МОУО	Доля участников, получивших тестовый балл				Количество участников, получивших 100 баллов
	ниже min	от min до 60 баллов	от 61 до 80	от 81 до 99	
Агинский район	35,00	55,00	10,00	0,00	0
Александрово-Заводский район	100,00	0,00	0,00	0,00	0
Балейский район	0,00	100,00	0,00	0,00	0
г. Борзя и Борзинский район	50,00	40,91	9,09	0,00	0
г. Краснокаменск и Краснокаменский район	30,77	38,46	17,31	13,46	0
г. Петровск-Забайкальский	25,00	41,67	33,33	0,00	0
Городской округ «Город Чита»	24,2	46,47	22,7	4,98	1
Дульдургинский район	17,65	58,82	23,53	0,00	0
Забайкальский район	46,67	40,00	6,67	6,67	0
ЗАТО п.Горный	12,50	25,00	62,50	0,00	0
Каларский район	40,00	60,00	0,00	0,00	0

Калганский район	0,00	0,00	0,00	100,00	0
Карымский район	44,44	44,44	0,00	11,11	0
Красночикойский район	44,44	33,33	22,22	0,00	0
Кыринский район	0,00	100,00	0,00	0,00	0
Могойтуйский район	24,32	54,05	18,92	2,70	0
Могочинский район	52,00	36,00	8,00	4,00	0
Нерчинский район	14,29	42,86	42,86	0,00	0
Нерчинско-Заводский район	66,67	33,33	0,00	0,00	0
Оловянинский район	18,18	54,55	27,27	0,00	0
Ононский район	0,00	100,00	0,00	0,00	0
п. Агинское	12,12	46,97	34,85	6,06	0
Петровск-Забайкальский район	0,00	100,00	0,00	0,00	0
Приаргунский район	33,33	66,67	0,00	0,00	0
Сретенский район	0,00	66,67	33,33	0,00	0
Тунгокоченский район	0,00	0,00	100,00	0,00	0
Улетовский район	50,00	50,00	0,00	0,00	0
Хилокский район	53,57	32,14	14,29	0,00	0
Чернышевский район	40,00	30,00	0,00	30,00	1
Читинский район	33,33	66,67	0,00	0,00	0
Шелопугинский район	0,00	100,00	0,00	0,00	0
Шилкинский район	47,06	41,18	11,76	0,00	0
ОО краевого и иного подчинения	11,76	51,47	30,88	16,18	1

2.5. Выделение перечня ОО, продемонстрировавших наиболее высокие и низкие результаты ЕГЭ по предмету

2.5.1. Перечень ОО, продемонстрировавших наиболее высокие результаты ЕГЭ по предмету

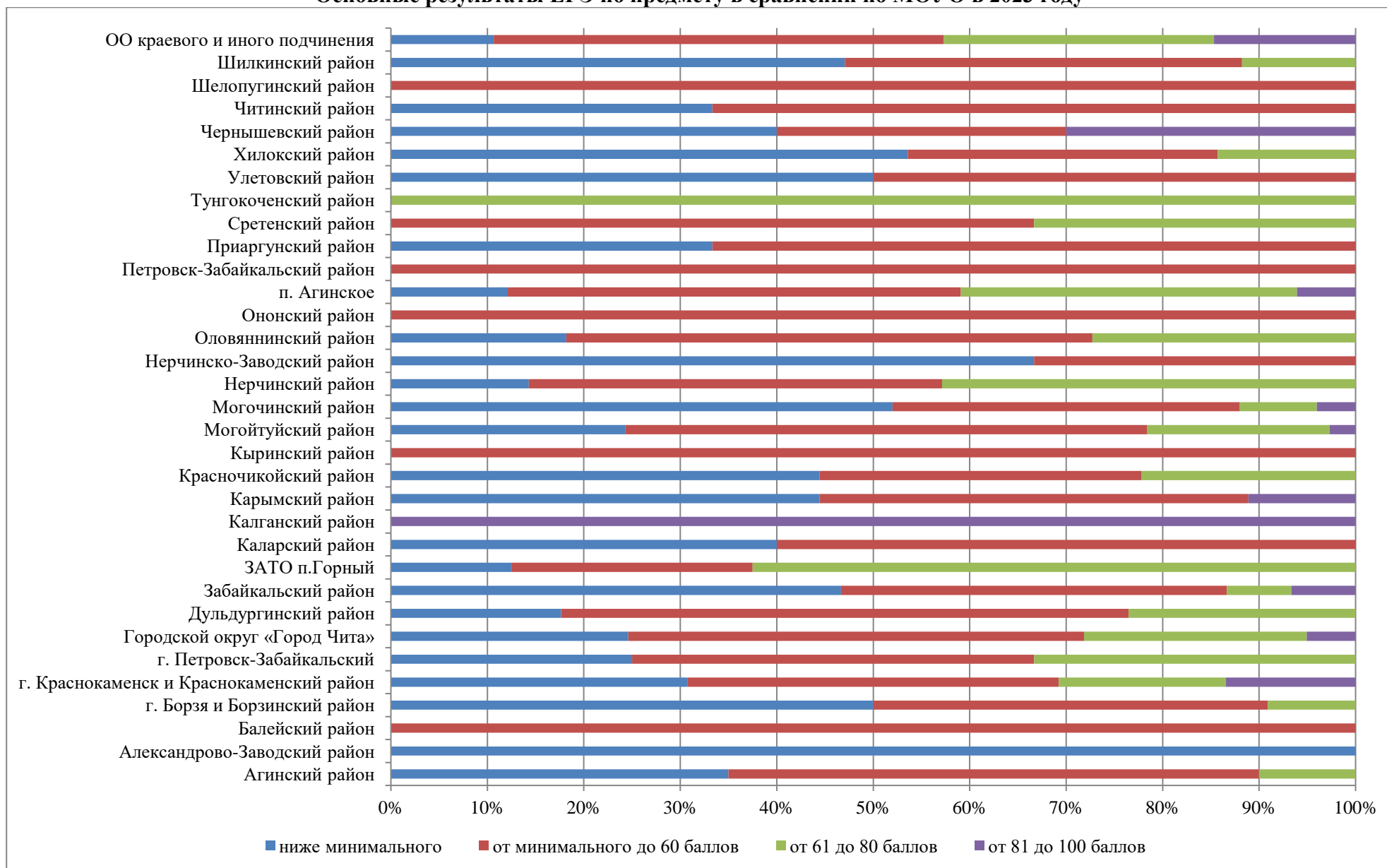
Считаются ОО с количеством участников не менее 10.

Наименование ОО	Кол-во участников, чел.	Доля участников, получивших			
		от 81 до 100	от 61 до 80 баллов	от min до 60	не достигших min
ГОУ «ЗабКЛИ»	12	58,33	41,67	0,00	0,00
МАОУ «Гимназия № 9»	11	36,36	9,09	45,45	9,09
Многопрофильный лицей ФГБОУ ВО «ЗабГУ»	15	33,33	46,67	20,00	0,00

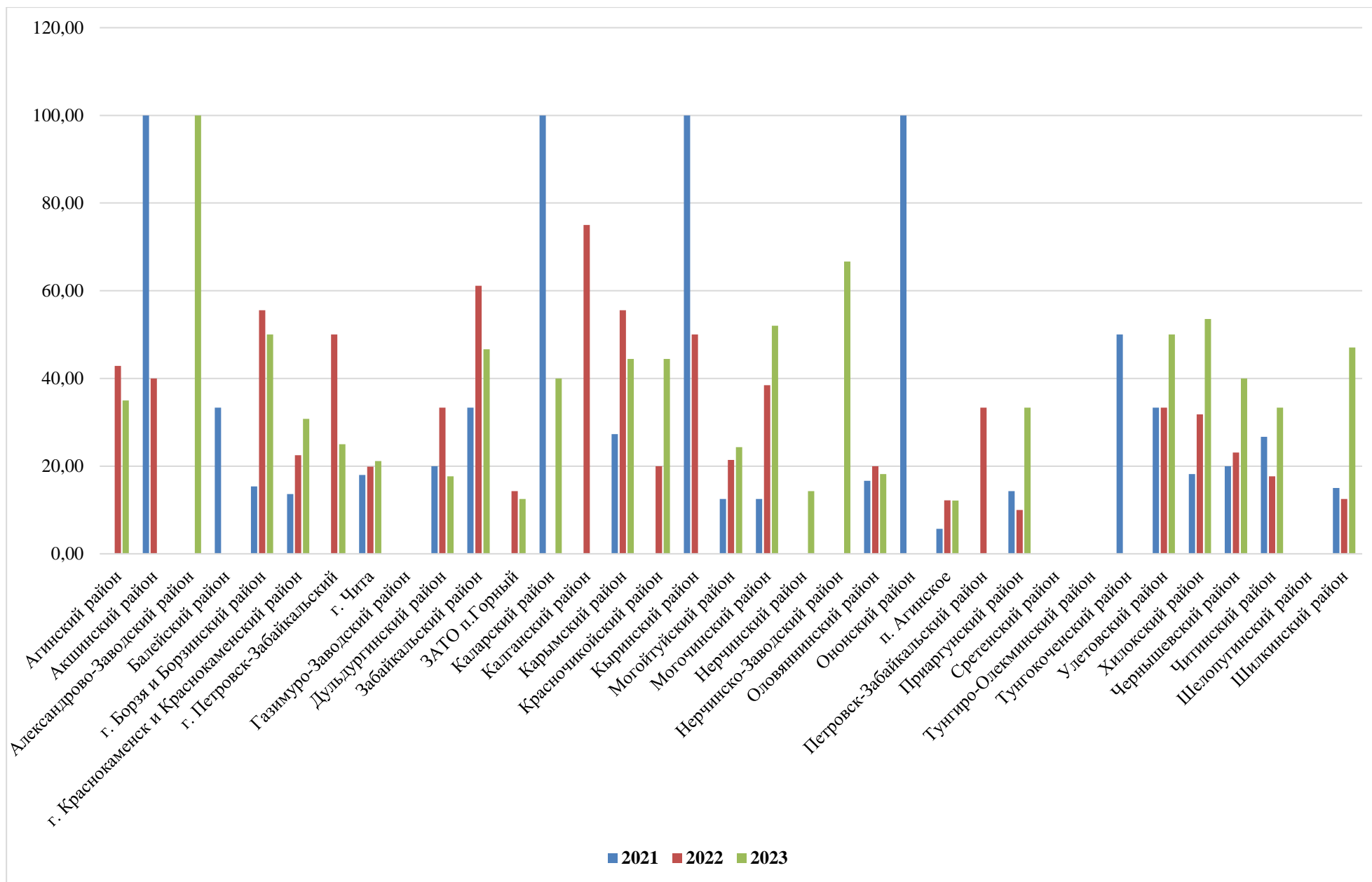
2.5.2. Перечень ОО, продемонстрировавших низкие результаты ЕГЭ по предмету

Наименование ОО	Кол-во участников, чел.	Доля участников, получивших			
		не достигших min	от min до 60	от 61 до 80 баллов	от 81 до 100 баллов
МОУ СОШ №1 г.Могоча	16	50,00	37,50	12,50	0,00
МБОУ «СОШ №2»	15	46,67	46,67	6,67	0,00
МАОУ СОШ №1 п.Забайкальск	11	45,45	36,36	9,09	9,09
МБОУ «СОШ №5»	10	40,00	50,00	10,00	0,00
МБОУ «СОШ №3»	14	35,71	50,00	14,29	0,00
МБОУ СОШ №10 г. Хилок	13	30,77	46,15	23,08	0,00

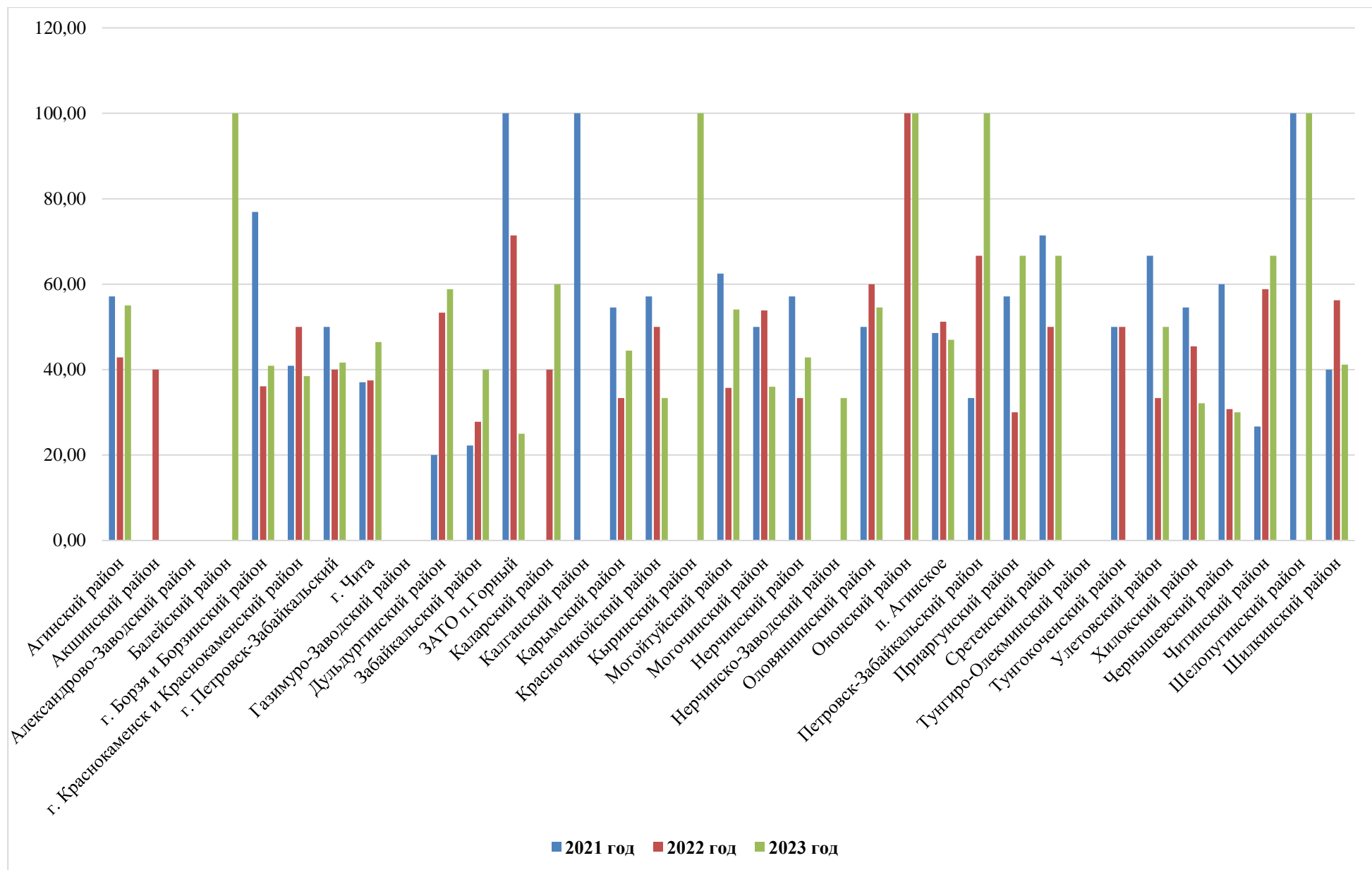
Основные результаты ЕГЭ по предмету в сравнении по МОУО в 2023 году



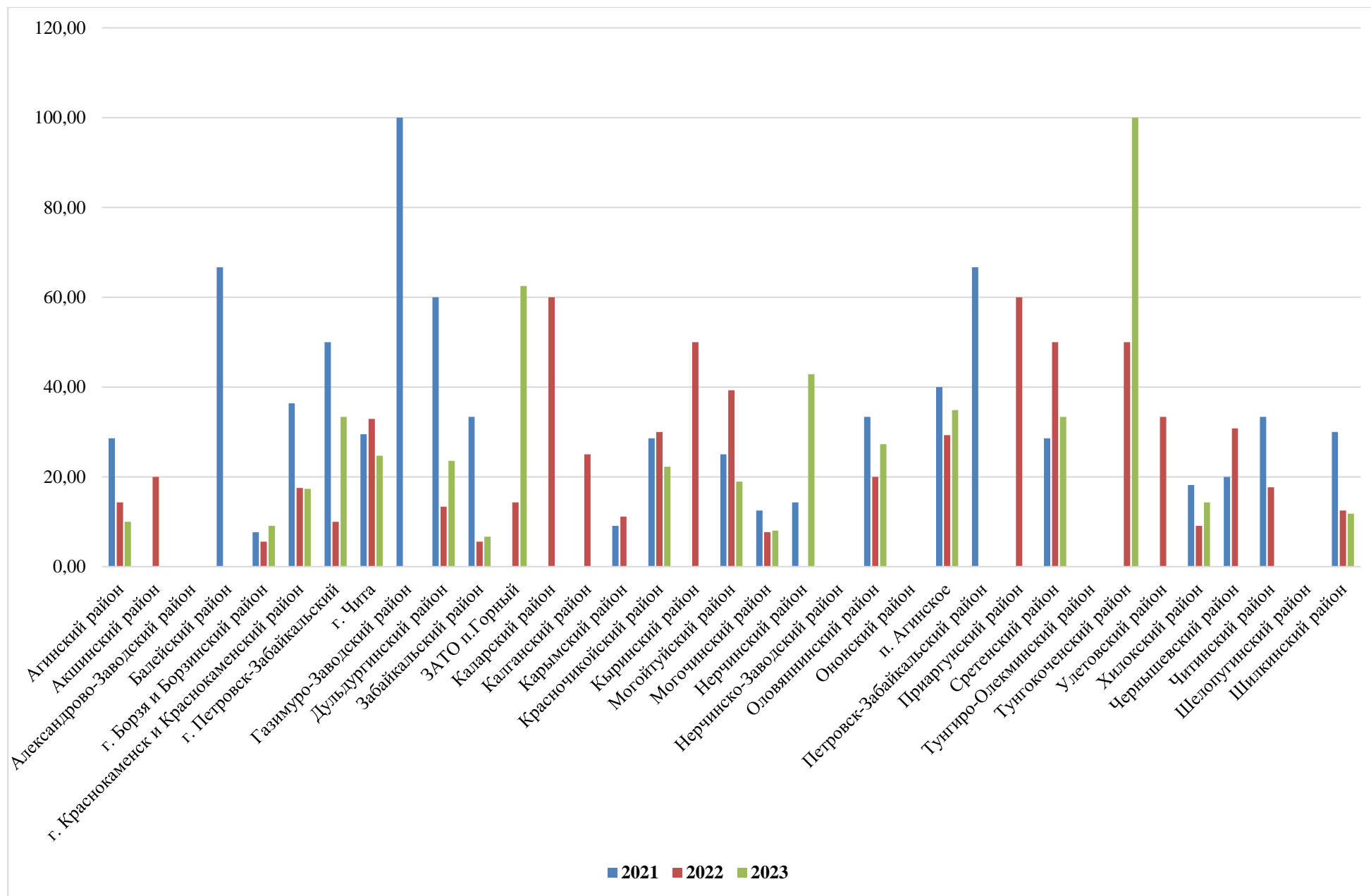
Доля участников, получивших тестовый балл ниже минимального



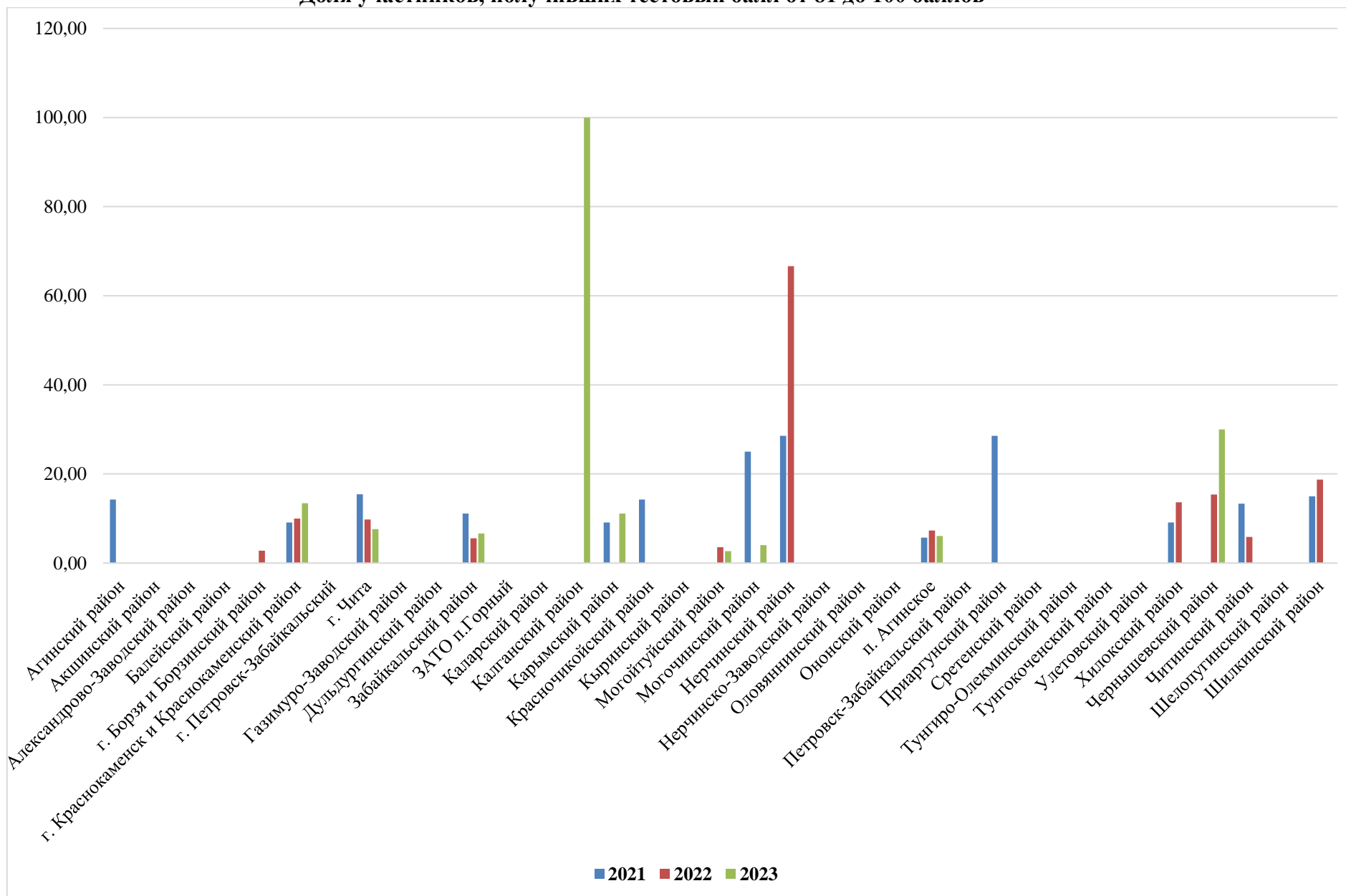
Доля участников, получивших тестовый балл от минимального до 60 баллов



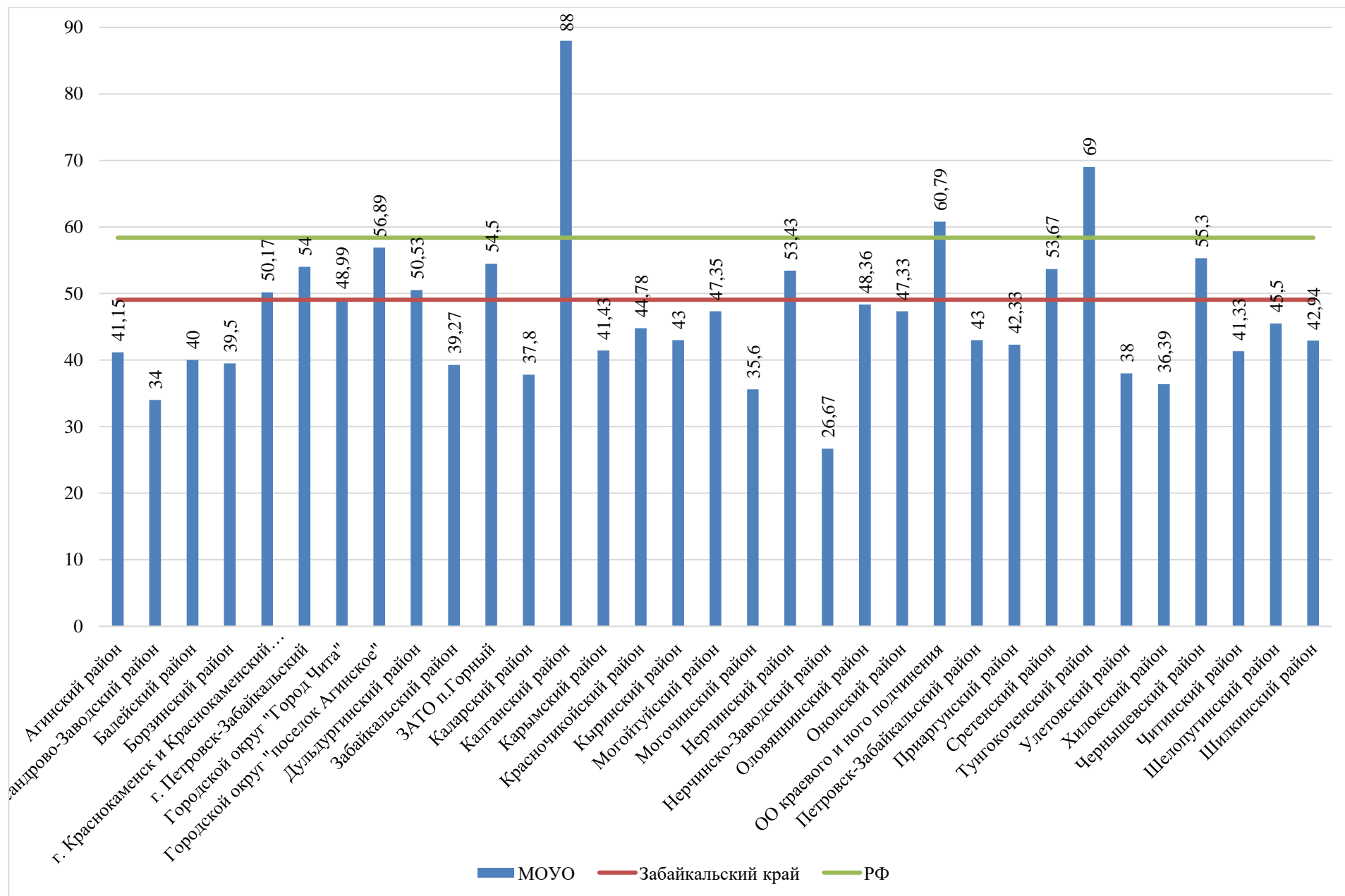
Доля участников, получивших тестовый балл от 61 до 80 баллов



Доля участников, получивших тестовый балл от 81 до 100 баллов



Средний балл по МОУО в сравнении со средним баллом по Забайкальскому краю и РФ



Результат сдачи ЕГЭ по предмету «ИНФОРМАТИКА И ИКТ» по образовательным организациям в 2023 году

Наименование ОО	Участников, получивших от 81 до 100		Участников, получивших от 61 до 80		Участников, получивших от мин до 60		Участников, не достигших минимального балла		Всего участников
	кол-во	Доля	кол-во	Доля	кол-во	Доля	кол-во	Доля	
МОУ СОШ с. Калга	1	100		0		0		0	1
МОУ СОШ № 78 п. Чернышевск	3	100		0		0		0	3
ГОУ «Забайкальский краевой лицей-интернат»	7	58,33	5	41,67		0		0	12
МБОУ «СОШ № 25»	2	50	2	50		0		0	4
МАОУ «Гимназия №9»	4	36,36	1	9,09	5	45,45	1	9,09	11
Многопрофильный лицей ФГБОУ ВО «ЗабГУ»	5	33,33	7	46,67	3	20		0	15
МБОУ «СОШ №10»	1	25	2	50		0	1	25	4
МОУ «СОШ №3 п. Дарасун»	1	25		0	2	50	1	25	4
МОУ СОШ №92	1	25		0		0	3	75	4
МБОУ «СОШ №9»	4	16,67	8	33,33	9	37,5	3	12,5	24
МАОУ «СОШ №5»	1	16,67	2	33,33	2	33,33	1	16,67	6
МБОУ «СОШ №49»	2	16,67	3	25	5	41,67	2	16,67	12
МБОУ «СОШ №43»	1	16,67		0	3	50	2	33,33	6
МАОУ «СОШ №7»	2	15,38	2	15,38	8	61,54	1	7,69	13
МАОУ «Агинская СОШ №2» ГО «Поселок Агинское»	1	12,5	2	25	4	50	1	12,5	8
МБОУ «СОШ №1»	2	11,76	4	23,53	11	64,71		0	17
МОУ «МСОШ №2»	1	10	4	40	3	30	2	20	10
МБОУ «СОШ №30»	1	10	2	20	7	70		0	10
МАОУ СОШ №1 п.г.т.Забайкальск	1	9,09	1	9,09	4	36,36	5	45,45	11
МАОУ «Агинская СОШ №1» ГО «Посёлок Агинское»	2	7,69	7	26,92	12	46,15	5	19,23	26
МБОУ СОШ №15	1	7,69	1	7,69	8	61,54	3	23,08	13
МБОУ»Гимназия №21»	1	5,26	10	52,63	5	26,32	3	15,79	19
МАОУ «Агинская окружная гимназия-интернат»	1	4,76	12	57,14	8	38,1		0	21
МБОУ «СОШ №6»		0	1	100		0		0	1

МОУ Шимбиликская СОШ		0	1	100		0		0	1
МБОУ Байкальская СОШ		0	2	100		0		0	2
МБОУ Верх-Усуглинская СОШ		0	2	100		0		0	2
МОУ Шилкинская СОШ № 1		0	1	100		0		0	1
МОУ СОШ №2 им. В.А.Орлова		0	3	75	1	25		0	4
ГОУ «Кадетская общеобразовательная школа-интернат Забайкальского края»		0	2	66,67	1	33,33		0	3
МАОУ «СОШ №4»		0	2	66,67	1	33,33		0	3
МБОУ «Амитхашинская СОШ»		0	2	66,67	1	33,33		0	3
МОУ «СОШ №1» городского округа ЗАТО п. Горный		0	5	62,5	2	25	1	12,5	8
МБОУ СОШ п.с.т. Заречный		0	1	50	1	50		0	2
МОУ «Кокуйская СОШ №1»		0	1	50	1	50		0	2
МОУ СОШ № 42		0	1	50		0	1	50	2
МАОУ «СОШ №8»		0	1	50		0	1	50	2
МОУ» Красночико́йская СОШ №2»		0	1	50		0	1	50	2
МБОУ СОШ пгт.Приисковский		0	1	50		0	1	50	2
МБОУ «Многопрофильная гимназия №12»		0	7	46,67	8	53,33		0	15
МБОУ «СОШ №33»		0	3	42,86	2	28,57	2	28,57	7
МАОУ «Агинская СОШ №4» ГО «Поселок Агинское»		0	2	40	2	40	1	20	5
ГОУ «Забайкальская краевая гимназия-интернат»		0	3	37,5	4	50	1	12,5	8
МБОУ «СОШ №27»		0	3	37,5	3	37,5	2	25	8
МБОУ Ясногорская СОШ		0	3	37,5	3	37,5	2	25	8
МБОУ СОШ № 9 г.Нерчинска		0	1	33,33	2	66,67		0	3
МАОУ «Дульдургинская СОШ №2»		0	2	33,33	3	50	1	16,67	6
МБОУ «СОШ №48»		0	1	33,33	1	33,33	1	33,33	3
МБОУ «СОШ № 35»		0	1	33,33	1	33,33	1	33,33	3
МБОУ «МЯГ №4»		0	1	33,33		0	2	66,67	3
МБОУ «СОШ №17»		0	1	25	3	75		0	4
МБОУ «СОШ № 38»		0	1	25	3	75		0	4
Школа № 240 г.Борзи		0	1	25	2	50	1	25	4
МБОУ «СОШ №22»		0	2	25	3	37,5	3	37,5	8
МАОУ «СОШ №2»		0	1	25	1	25	2	50	4

МБОУ СОШ № 10 г. Хилок		0	3	23,08	6	46,15	4	30,77	13
МАОУ «МСОШ №3»		0	3	21,43	9	64,29	2	14,29	14
МБОУ «СОШ №40»		0	1	20	4	80		0	5
МАОУ «Зуткулейская СОШ»		0	1	20	4	80		0	5
МБОУ» СОШ №26»		0	2	20	7	70	1	10	10
МБОУ «СОШ №19»		0	1	20	3	60	1	20	5
МБОУ «СОШ №47»		0	2	18,18	7	63,64	2	18,18	11
МБОУ «СОШ №52»		0	1	16,67	3	50	2	33,33	6
МБОУ «Дульдургинская СОШ»		0	1	16,67	3	50	2	33,33	6
МОУ- гимназия №1		0	1	16,67	2	33,33	3	50	6
МБОУ СОШ №15 с. Бада		0	1	16,67	1	16,67	4	66,67	6
Лицей ФГБОУ ВПО ЗаБИЖТ		0	4	16	18	72	3	12	25
МБОУ «СОШ №3»		0	2	14,29	7	50	5	35,71	14
МОУ СОШ №1		0	2	12,5	6	37,5	8	50	16
МОУ СОШ № 52 г.Шилки		0	1	12,5	2	25	5	62,5	8
МБОУ «СОШ №5»		0	1	10	5	50	4	40	10
МБОУ «СОШ №2»		0	1	6,67	7	46,67	7	46,67	15
МБОУ «СОШ № 18»		0		0	2	100		0	2
МБОУ «СОШ №36»		0		0	2	100		0	2
МОУ - СОШ №1		0		0	1	100		0	1
МОУ - средняя общеобразовательная школа №6		0		0	1	100		0	1
МОУ СОШ № 43		0		0	2	100		0	2
МАОУ «СОШ №6»		0		0	1	100		0	1
МКОУ « Казаковская СОШ»		0		0	1	100		0	1
МОУ Даурская СОШ		0		0	2	100		0	2
МОУ Новочарская СОШ № 2		0		0	3	100		0	3
МОУ СОШ №4 п.Карымское		0		0	1	100		0	1
МОУ Урлукская СОШ		0		0	1	100		0	1
МБОУ «Любавинская СОШ»		0		0	1	100		0	1
МОУ СОШ №35 с.Семиозерный		0		0	1	100		0	1
МОУ СОШ №34 с.Сбега		0		0	1	100		0	1
МОУ Нерчинско-Заводская СОШ		0		0	1	100		0	1
МБОУ Оловяннинская СОШ №235		0		0	1	100		0	1
МБОУ Калангуйская СОШ		0		0	1	100		0	1

МБОУ Золотореченская СОШ		0		0	1	100		0	1
МБОУ «Нижекасучейская СОШ»		0		0	1	100		0	1
МБОУ Кулусутайская СОШ		0		0	2	100		0	2
МОУ СОШ с. Тарбагатай		0		0	1	100		0	1
МОУ «Кокуйская СОШ №2»		0		0	1	100		0	1
МБОУ СОШ №13 г. Хилок		0		0	1	100		0	1
МОУ СОШ п.Жирекен		0		0	3	100		0	3
МОУ СОШ с. Засопка		0		0	1	100		0	1
МОУ СОШ №1 пгт. Новокручининский		0		0	1	100		0	1
МОУ СОШ №2 пгт. Новокручининский		0		0	1	100		0	1
МОУ СОШ с. Сохондо		0		0	1	100		0	1
МОУ Шелопугинская СОШ		0		0	2	100		0	2
МОУ Первомайская СОШ № 2		0		0	1	100		0	1
МОУ Первомайская СОШ № 5		0		0	2	100		0	2
МОУ «Новоорловская СОШ»		0		0	2	100		0	2
МОУ «Орловская СОШ»		0		0	1	100		0	1
МОУ «Южно-Аргалейская СОШ»		0		0	1	100		0	1
МОУ «Судунтуйская СОШ»		0		0	1	100		0	1
МБОУ «Кункурская СОШ»		0		0	1	100		0	1
МОУ «ЦЧСОШ»		0		0	2	100		0	2
МОУ «ЦСОШ»		0		0	1	100		0	1
МАОУ НСОШ»«		0		0	1	100		0	1
МОУ «Агинская СОШ №3» ГО «Поселок Агинское»		0		0	5	83,33	1	16,67	6
МБОУ» СОШ №11»		0		0	4	66,67	2	33,33	6
МБОУ «СОШ №16»		0		0	2	66,67	1	33,33	3
МБОУ Приаргунская СОШ		0		0	4	66,67	2	33,33	6
МОУ СОШ с. Домна		0		0	2	66,67	1	33,33	3
МАОУ «ХШСОШ»		0		0	2	66,67	1	33,33	3
МБОУ «СОШ №8»		0		0	4	50	4	50	8
МБОУ «СОШ №14»		0		0	2	50	2	50	4
МОУ: Школа № 40		0		0	2	50	2	50	4
МБОУ «Юбилейнинская СОШ»		0		0	1	50	1	50	2
МОУ Красночикоийская СОШ		0		0	2	50	2	50	4
МОУ СОШ №82 п.Ксеньевка		0		0	1	50	1	50	2

МБОУ Улетовская СОШ		0		0	1	50	1	50	2
МБОУ СОШ № 17 с. Хушенга		0		0	1	50	1	50	2
МОУ Шилкинская СОШ № 2		0		0	1	50	1	50	2
МОУ Шилкинская СОШ № 51		0		0	1	50	1	50	2
Средняя общеобразовательная школа №49 ОАО «РЖД»		0		0	1	50	1	50	2
МБОУ «Урда-Агинская СОШ»		0		0	1	50	1	50	2
МОУ «Будуланская СОШ»		0		0	1	50	1	50	2
МАОУ «ЦОСОШ»		0		0	1	50	1	50	2
Школа № 41 г. Борзи		0		0	2	40	3	60	5
МОУ «Сахюртинская СОШ»		0		0	2	40	3	60	5
МБОУ» СОШ №32»		0		0	1	33,33	2	66,67	3
МБОУ «СОШ № 50»		0		0	1	33,33	2	66,67	3
МАОУ «ОСОШ»		0		0	1	33,33	2	66,67	3
МБОУ «СОШ №44»		0		0	1	25	3	75	4
МОУ: Шерловогорская СОШ № 47		0		0	1	25	3	75	4
МАОУ «СОШ №1»		0		0	1	20	4	80	5
МБОУ «СОШ №7»		0		0		0	1	100	1
МБОУ « СОШ № 23»		0		0		0	2	100	2
МБОУ « СОШ №29»		0		0		0	1	100	1
МБОУ «СОШ № 45»		0		0		0	1	100	1
ЧОУ «Русская гимназия полного дня»		0		0		0	1	100	1
МОУ «СОШ № 48 г. Борзи»		0		0		0	1	100	1
МАОУ «СОШ №3»		0		0		0	3	100	3
МАОУ «Целиннинская СОШ»		0		0		0	2	100	2
МОУ «Манкечурская СОШ»		0		0		0	1	100	1
МОУ СОШ №2.		0		0		0	1	100	1
МОУ Билитуйская СОШ		0		0		0	1	100	1
МОУ Чарская СОШ № 1		0		0		0	2	100	2
МОУ «СОШ №2 п.Карымское»		0		0		0	1	100	1
МОУ «СОШ п.Курорт-Дарасун»		0		0		0	1	100	1
МОУ Коротковская СОШ		0		0		0	1	100	1
МОУ СОШ №102 п.Амазар		0		0		0	1	100	1
МОУ Больше-Зерентуйская СОШ		0		0		0	2	100	2
МБОУ СОШ №20 с. Линево Озеро		0		0		0	2	100	2

МБОУ СОШ №8 п./ст. Жипхеген		0		0		0	1	100	1
МБОУ СОШ №23 пгт Могзон		0		0		0	3	100	3
МОУ СОШ №2 п. Чернышевск		0		0		0	3	100	3
МОУ СОШ № 63 п. Чернышевск		0		0		0	1	100	1
МОУ СОШ пгт. Атамановка		0		0		0	1	100	1
МОУ СОШ пгт. Новокручининский		0		0		0	1	100	1
МОУ Холбонская СОШ		0		0		0	1	100	1
ЧОУ «Гимназия «Радуга»		0		0		0	2	100	2
МОУ «Хойто-Агинская СОШ»		0		0		0	2	100	2
МОУ «ХСОШ»		0		0		0	1	100	1

**Статистическая информация
о результатах государственной итоговой аттестации
по образовательным программам среднего общего образования
в 2023 году в Забайкальском крае**

ХИМИЯ

**РАЗДЕЛ 1. ХАРАКТЕРИСТИКА УЧАСТНИКОВ ЕГЭ
ПО УЧЕБНОМУ ПРЕДМЕТУ**

1.1. Количество участников ЕГЭ по учебному предмету (за 3 года)

2021 г.		2022 г.		2023 г.	
чел.	% от общего числа участников	чел.	% от общего числа участников	чел.	% от общего числа участников
661	12,95	603	11,17	610	11,77

1.2. Процентное соотношение юношей и девушек, участвующих в ЕГЭ

Пол	2021		2022		2023	
	чел.	% от общего числа участников	чел.	% от общего числа участников	чел.	% от общего числа участников
Женский	449	67,93	416	67,31	406	65,27
Мужской	212	32,07	187	30,26	204	32,80

1.3. Количество участников ЕГЭ в регионе по категориям

Всего участников ЕГЭ по предмету	610
Из них:	568
- ВТГ, обучающихся по программам СОО	2
- ВТГ, обучающихся по программам СПО	40
- ВПЛ	4
Участников с ОВЗ	

1.4. Количество участников ЕГЭ по типам ОО

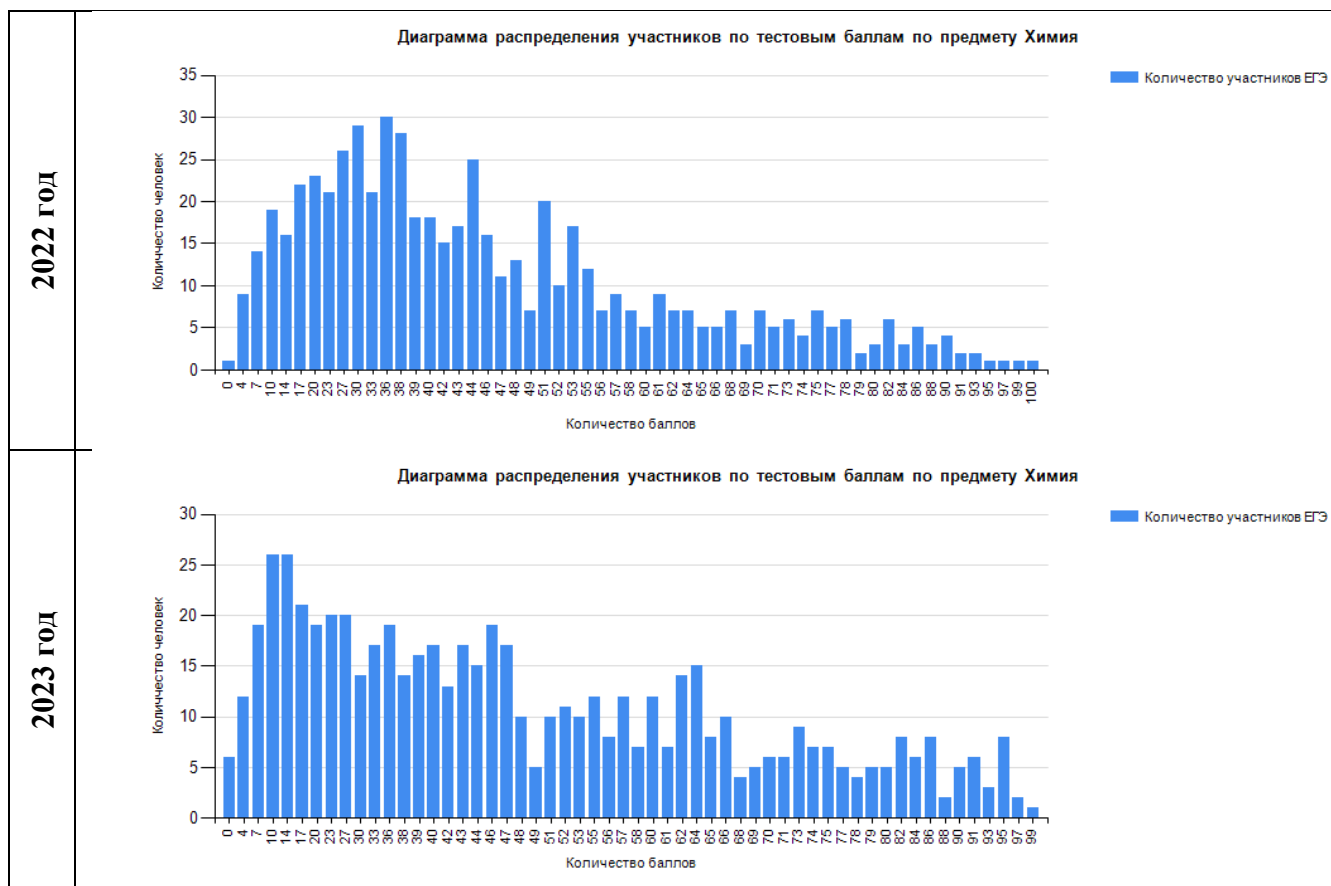
Всего ВТГ	
Из них:	
- выпускники СОШ	435
- выпускники СОШ с углубленным изучением отдельных предметов	17
- выпускники гимназий	56
- выпускники гимназии-интерната	18
- выпускники лицеев	19
- выпускники лицея-интерната	20
- выпускники СОШ школы-интерната	1
- выпускники кадетской школы	1
- выпускники кадетской школы-интерната	1

1.5. Количество участников ЕГЭ по предмету по МОУО

МОУО	Количество участников ЕГЭ по учебному предмету	% от общего числа участников в регионе
Агинский район	9	1,48
Акшинский район	3	0,49
Александрово-Заводский район	1	0,16
Балейский район	2	0,33
г. Борзя и Борзинский район	19	3,11
г. Краснокаменск и Краснокаменский район	23	3,77
г. Петровск-Забайкальский	14	2,30
Городской округ «Город Чита»	213	34,9
Газимуро-Заводский район	1	0,16
Дульдургинский район	18	2,95
Забайкальский район	2	0,33
Каларский район	3	0,49
Калганский район	2	0,33
Карымский район	17	2,79
Красночикийский район	11	1,80
Кыринский район	8	1,31
Могойтуйский район	51	8,36
Могочинский район	11	1,80
Нерчинский район	4	0,66
Оловянинский район	9	1,48
Ононский район	1	0,16
ОО краевого и иного подчинения	56	9,00
п. Агинское	49	8,03
Петровск-Забайкальский район	9	1,48
Приаргунский район	8	1,31
Сретенский район	3	0,49
Тунгиро-Олекминский район	1	0,16
Тунгокоченский район	2	0,33
Улетовский район	4	0,66
Хилокский район	9	1,48
Чернышевский район	18	2,95
Читинский район	12	1,97
Шелопугинский район	4	0,66
Шилкинский район	13	2,13

РАЗДЕЛ 2. ОСНОВНЫЕ РЕЗУЛЬТАТЫ ЕГЭ ПО ПРЕДМЕТУ

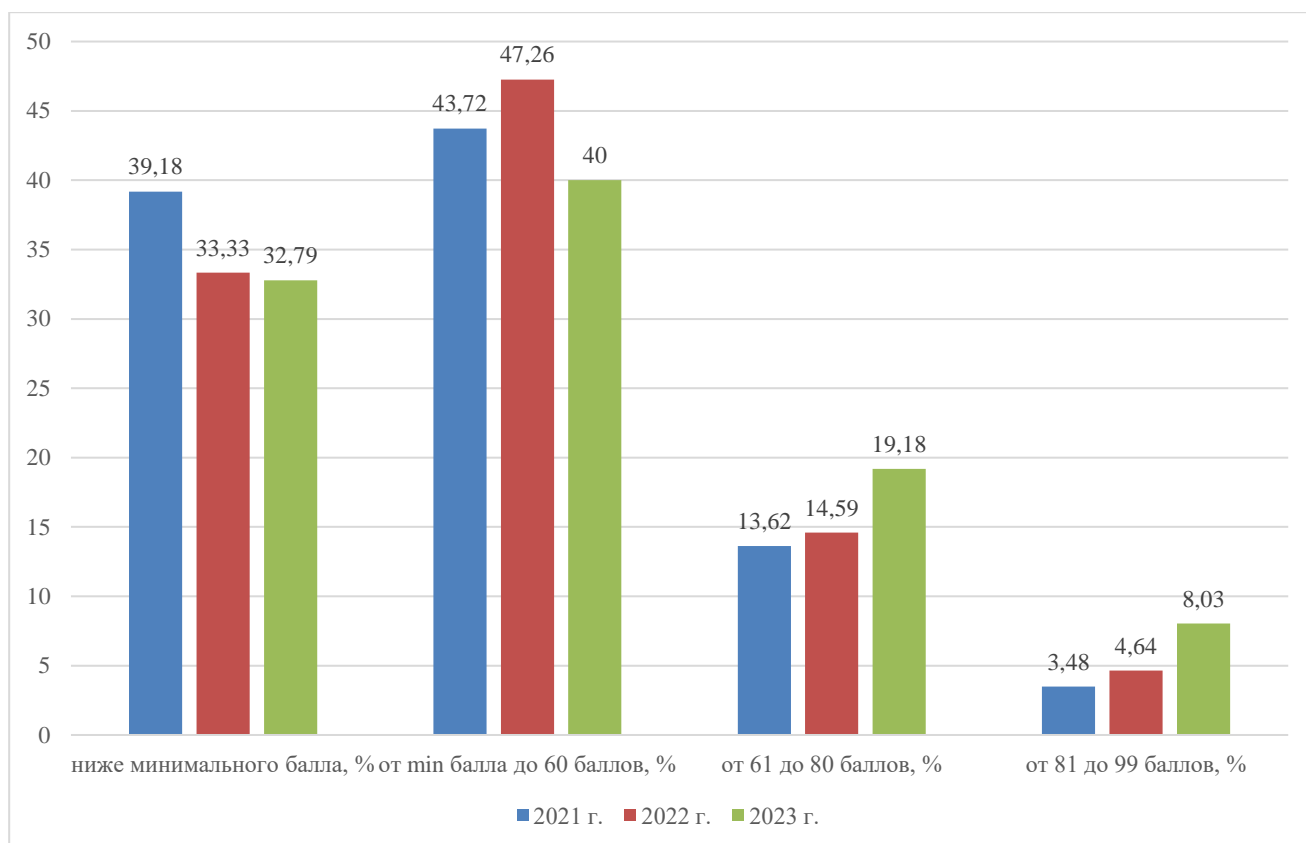
2.1. Диаграмма распределения тестовых баллов участников ЕГЭ по предмету



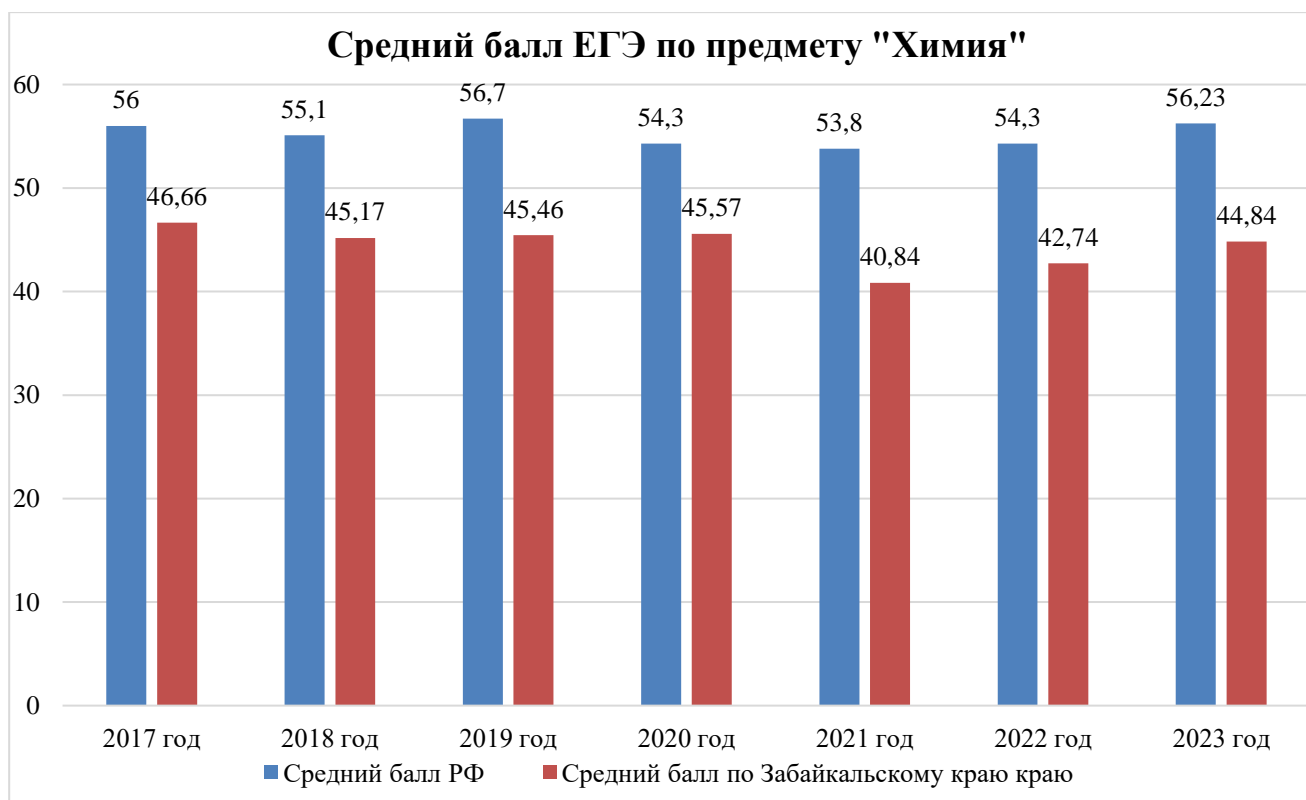
2.2. Динамика результатов ЕГЭ по предмету за последние 3 года

Доля участников, набравших балл	2021 г.	2022 г.	2023 г.
ниже минимального балла, %	39,18	33,33	32,79
от min балла до 60 баллов, %	43,72	47,26	40,00
от 61 до 80 баллов, %	13,62	14,59	19,18
от 81 до 99 баллов, %	3,48	4,64	8,03
100 баллов, чел.	0	1	0
Средний тестовый балл	40,84	42,74	44,84

Результаты ЕГЭ по предмету за последние 3 года



Средний балл ЕГЭ по предмету "Химия"



2.3. Результаты ЕГЭ по предмету по группам участников экзамена с различным уровнем подготовки:

2.3.1. в разрезе категорий участников ЕГЭ

Доля участников, набравших балл	ВТГ, обучающиеся по программам СОО	ВТГ, обучающиеся по программам СПО	ВПЛ	Участники экзамена с ОВЗ
ниже минимального	31,16	50	55	25
от минимального балла до 60 баллов	40,49	50	32,50	75
от 61 до 80 баллов	19,89	0	10	0
от 81 до 99 баллов	8,45	0	2,50	0
Количество участников, получивших 100 баллов	0	0	0	0

2.3.2. в разрезе типа ОО

Тип ОО	Доля участников, получивших тестовый балл				Кол-во участников, получивших 100 б.
	Ниже min	от min до 60 баллов	от 60 до 80 баллов	от 81 до 99 баллов	
Гимназия	14,29	46,43	23,21	16,07	0
Гимназия-интернат	5,56	44,44	38,89	11,11	0
Кадетская школа	0	100	0	0	0
Кадетская школа-интернат	100	0	0	0	0
Лицей	0	21,05	52,63	26,32	0
Лицей-интернат	0	10	55	35	0
СОШ	39,29	40,76	15,34	4,62	0
СОШ с углубленным изучением отдельных предметов	16,67	44,44	16,67	22,22	0
СОШ школа-интернат	0	100	0	0	0

2.3.3. основные результаты ЕГЭ по предмету в сравнении по МОУО

Наименование МОУО	Кол-во участников экзамена, чел.	Доля участников, получивших тестовый балл				Кол-во участников, получивших 100 баллов
		ниже min	от min до 60	от 61 до 80	от 81 до 100 в	
Агинский район	9	33,33	44,44	22,22	0,00	0
Акшинский район	3	100,00	0,00	0,00	0,00	0
Александрово-Заводский район	1	0,00	0,00	0,00	100,00	0

Балейский район	3	100,00	0,00	0,00	0,00	0
г. Борзя и Борзинский район	20	26,32	36,84	31,58	5,26	0
г. Краснокаменск и Краснокаменский район	23	34,78	52,17	4,35	8,70	0
г. Петровск-Забайкальский	14	50,00	28,57	21,43	0,00	0
г. Чита	166	26,39	36,06	24,91	12,64	0
ОО краевого и иного подчинения	56	5,36	26,79	46,43	21,43	0
Газимуро-Заводский район	1	100,00	0,00	0,00	0,00	0
Дульдургинский район	18	55,56	38,89	0,00	5,56	0
Забайкальский район	2	50,00	50,00	0,00	0,00	0
Каларский район	3	0,00	33,33	66,67	0,00	0
Калганский район	2	0,00	100,00	0,00	0,00	0
Карымский район	17	52,94	41,18	0,00	5,88	0
Красночикойский район	11	54,55	27,27	9,09	9,09	0
Кыринский район	8	50,00	50,00	0,00	0,00	0
Могойтуйский район	51	25,49	56,86	13,73	3,92	0
Могочинский район	11	18,18	36,36	45,45	0,00	0
Нерчинский район	4	25,00	75,00	0,00	0,00	0
Оловянинский район	9	33,33	66,67	0,00	0,00	0
Ононский район	1	0,00	100,00	0,00	0,00	0
п. Агинское	49	24,49	44,90	22,45	8,16	0
Петровск-Забайкальский район	9	55,56	33,33	11,11	0,00	0
Приаргунский район	8	37,50	50,00	12,50	0,00	0
Сретенский район	3	33,33	66,67	0,00	0,00	0
Тунгиро-Олекминский район	1	100,00	0,00	0,00	0,00	0
Тунгокоченский район	2	0,00	0,00	100,00	0,00	0
Улетовский район	4	50,00	50,00	0,00	0,00	0
Хилокский район	9	44,44	22,22	33,33	0,00	0
Чернышевский район	18	50,00	33,33	11,11	5,56	0
Читинский район	13	50,00	25,00	16,67	8,33	0
Шелопугинский район	4	75,00	25,00	0,00	0,00	0
Шилкинский район	13	38,46	53,85	7,69	0,00	0

2.4. Выделение перечня ОО, продемонстрировавших наиболее высокие и низкие результаты ЕГЭ по предмету

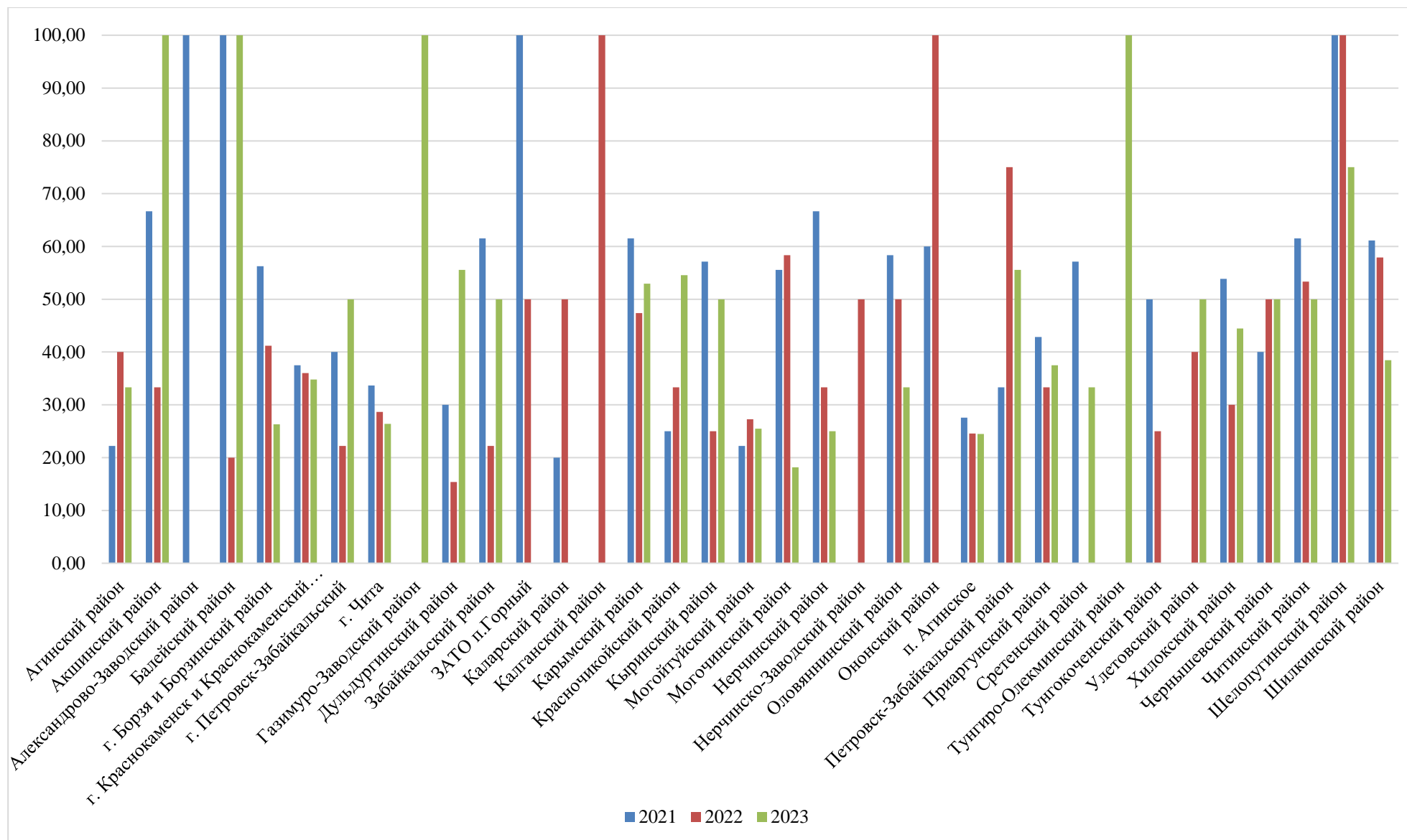
2.4.1. Перечень ОО, продемонстрировавших наиболее высокие результаты ЕГЭ по предмету

Наименование ОО	Кол-во участников ов, чел.	Доля ВТГ получивших			
		от 81 до 100 б	от 61 до 80 б	от min до 60 б	не достигших minбалла
ГОУ «Забайкальский краевой лицей-интернат»	20	35	55	10	0
Многопрофильный лицей ФГБОУ ВО «ЗабГУ»	19	26,32	52,63	21,05	0

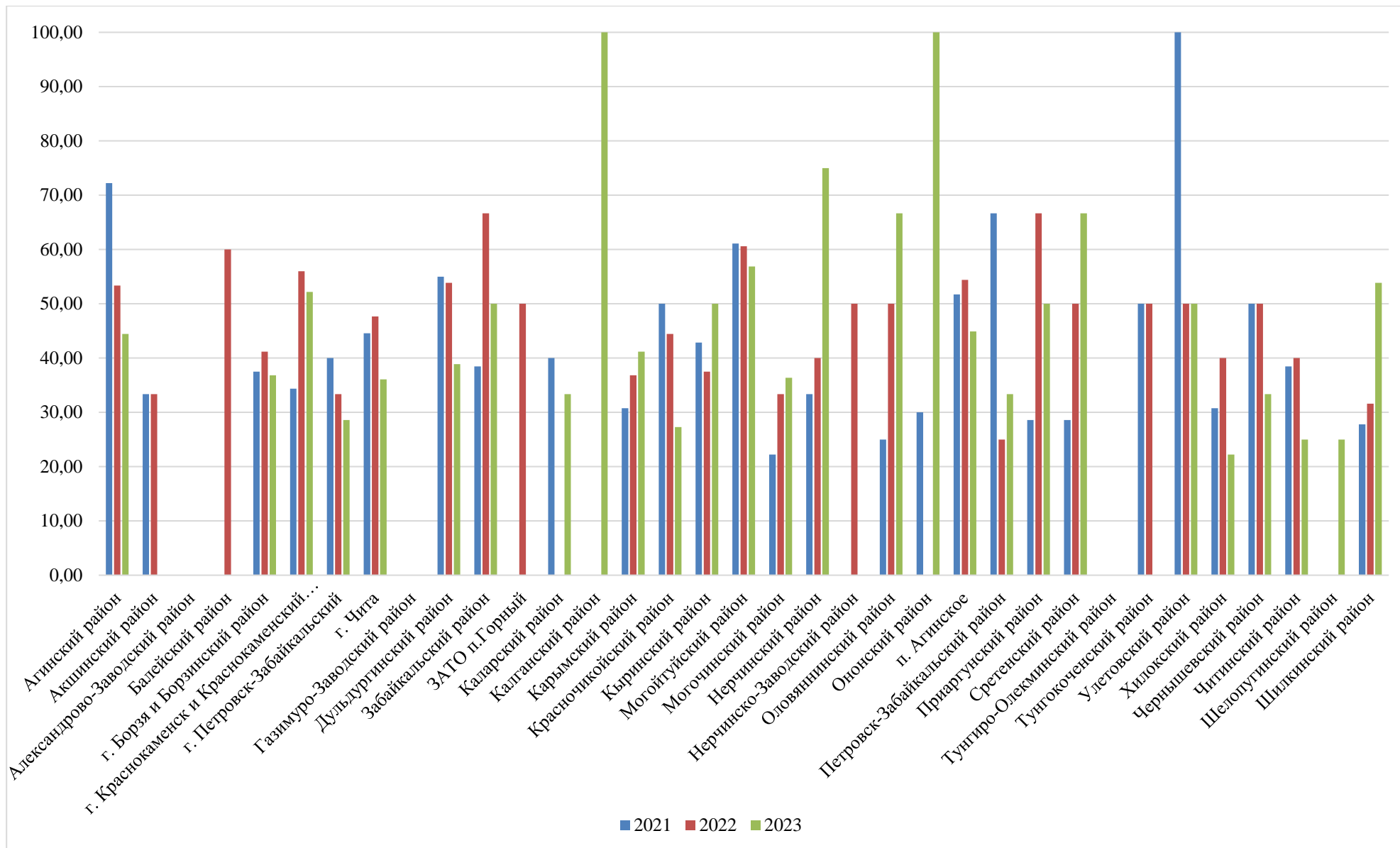
2.4.2. Перечень ОО, продемонстрировавших низкие результаты ЕГЭ по предмету

Наименование ОО	Кол-во участников, чел.	Доля ВТГ получивших			
		от 81 до 100 б	от 61 до 80 б	от min до 60 б	не достигших min балла
МАОУ «Агинская СОШ №2» ГО «Поселок Агинское»	10	0	10	30	60
МАОУ «Могойтуйская СОШ №3»	10	0	10	60	30
ГОУ «Забайкальская краевая гимназия-интернат»	12	0	33,33	58,33	8,33

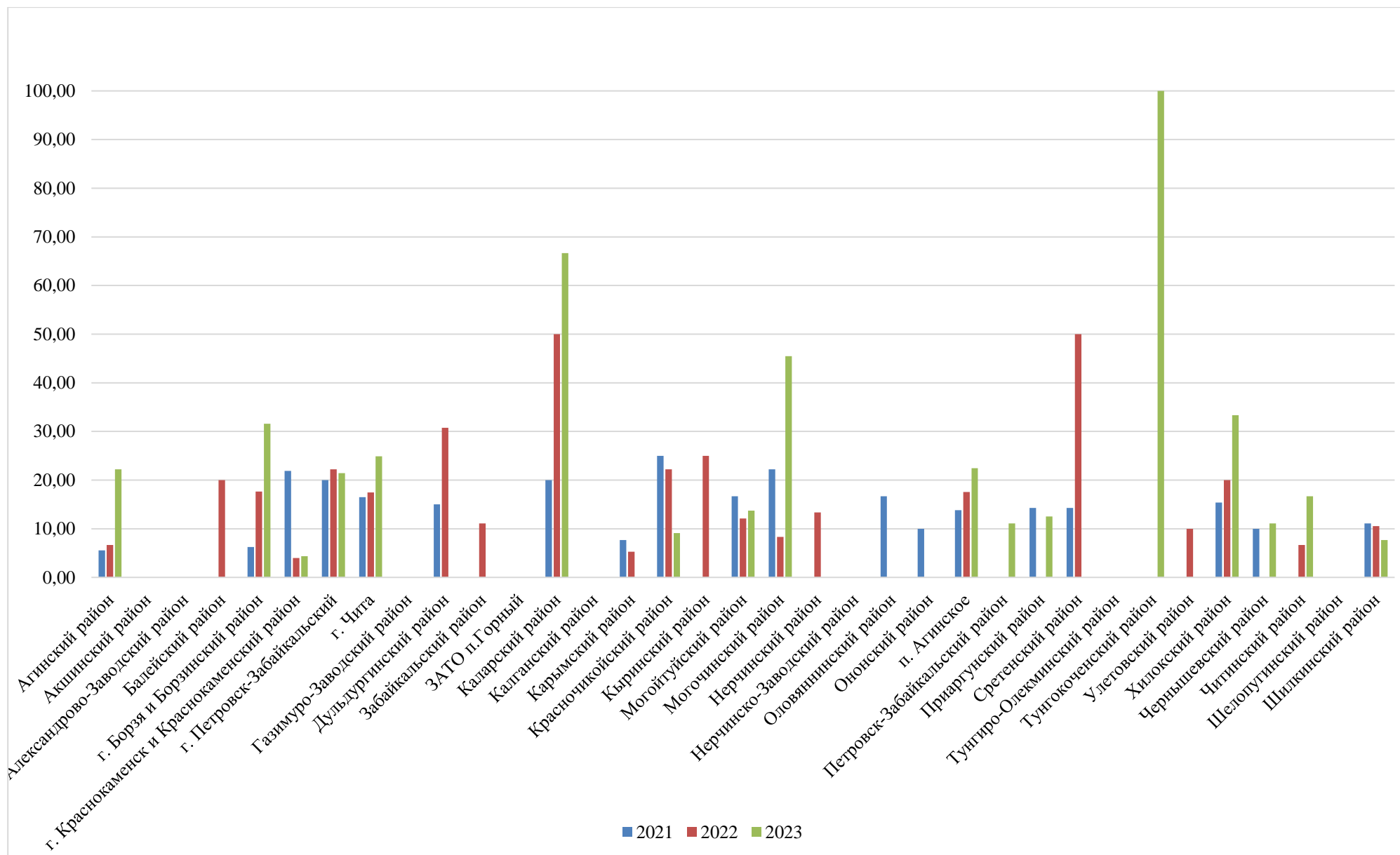
Доля участников, получивших балл ниже минимального балла



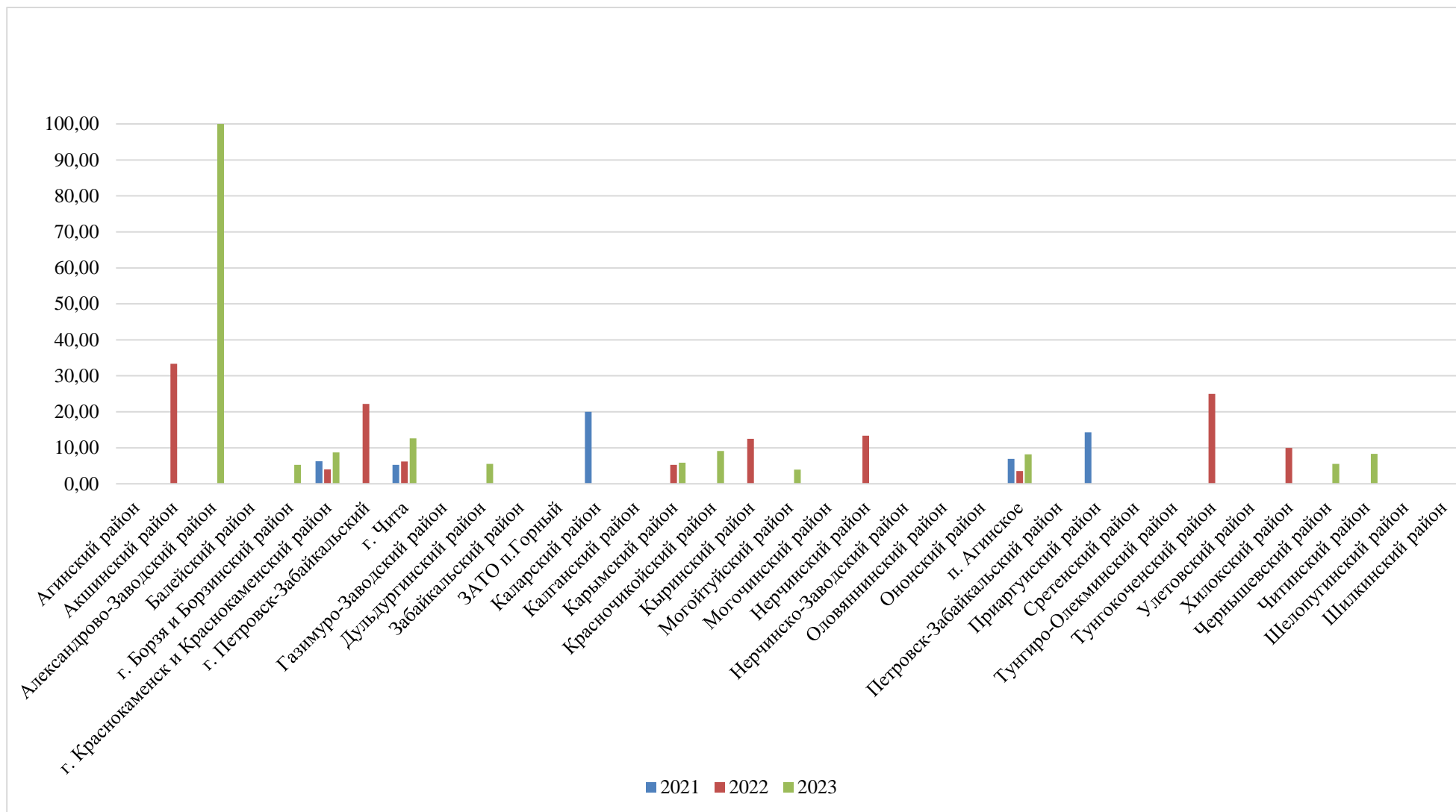
Доля участников, получивших тестовый балл от минимального до 60 баллов



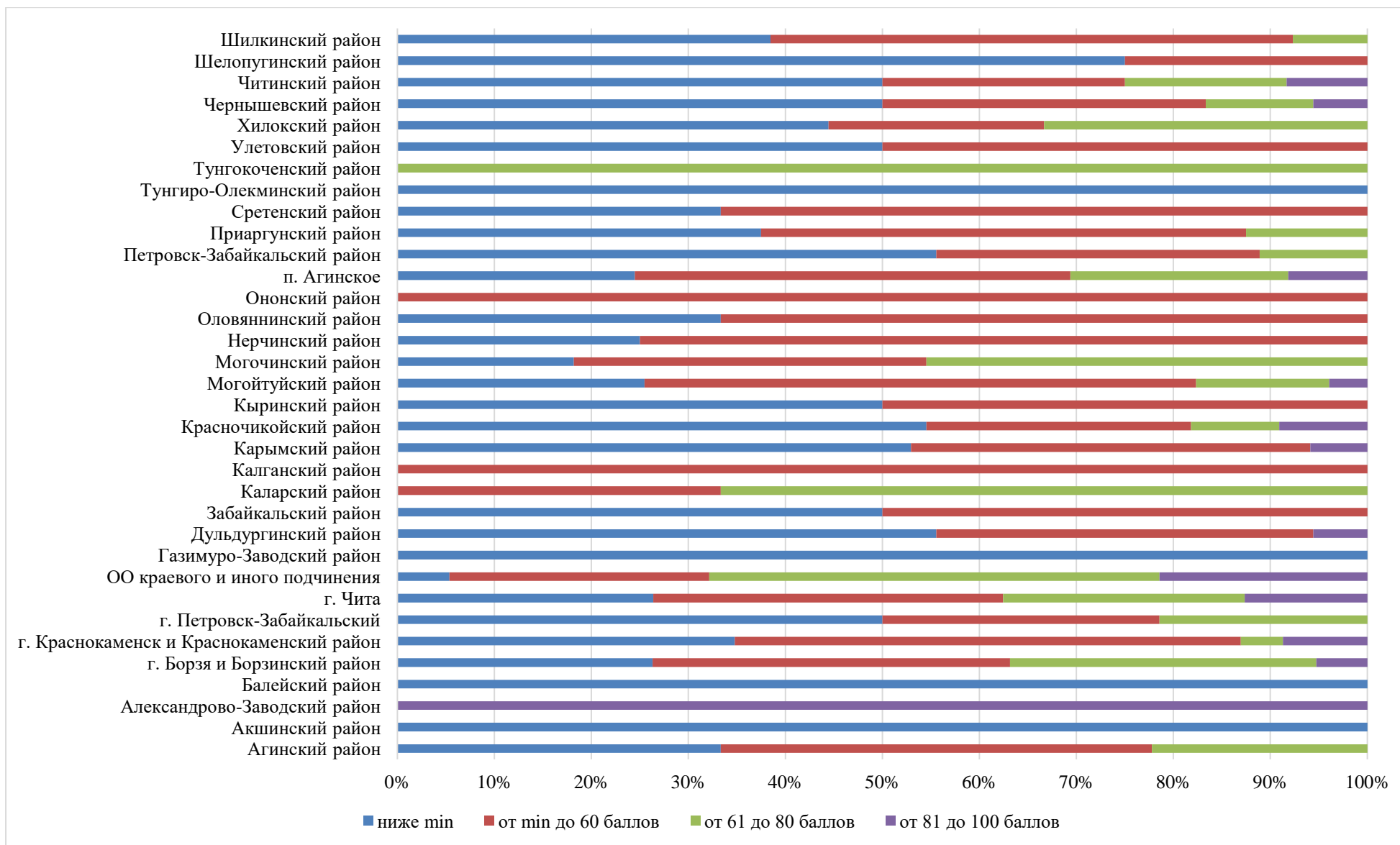
Доля участников, получивших тестовый балл от 61 до 80 баллов



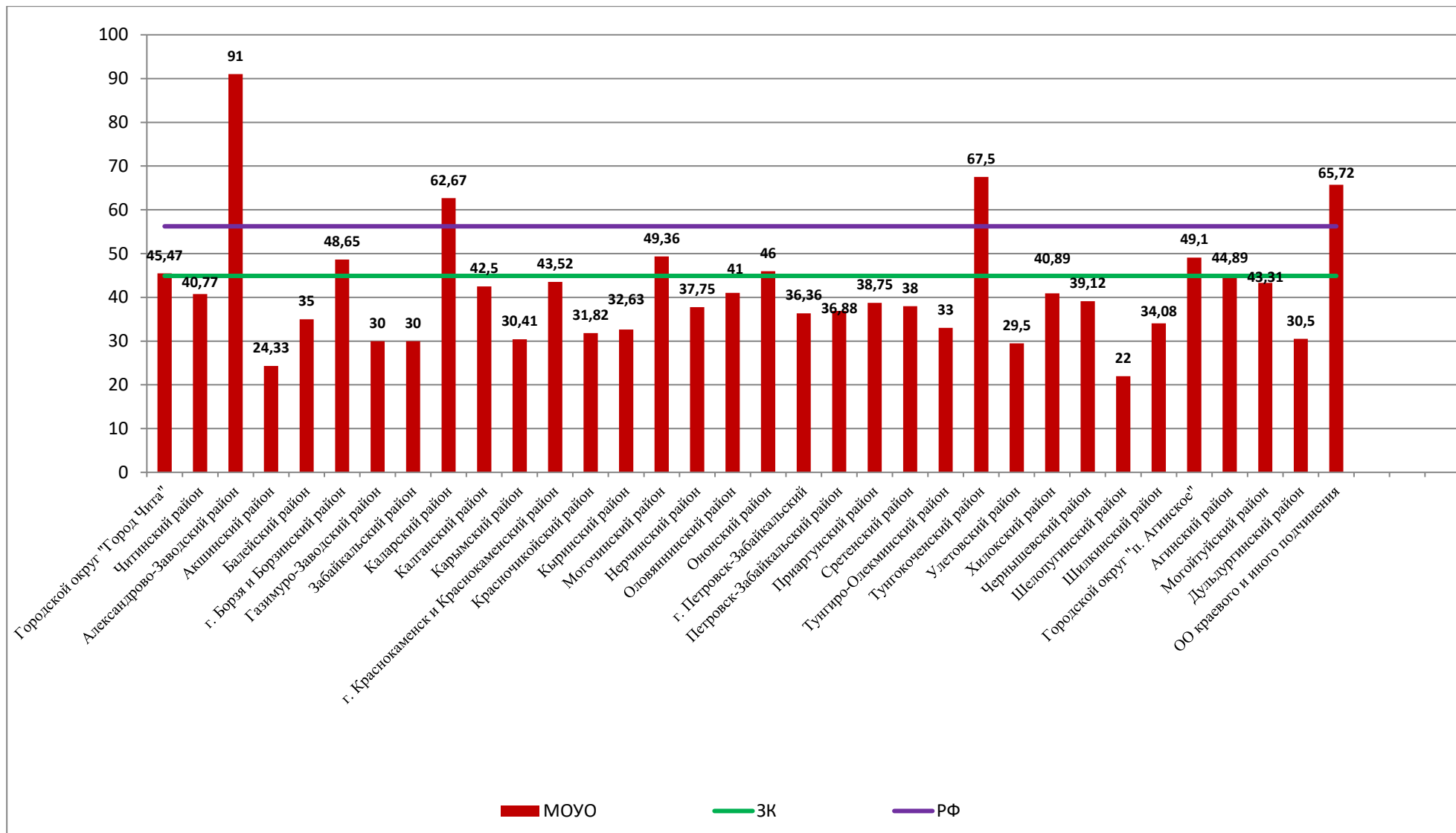
Доля участников, получивших тестовый балл от 81 до 99 баллов



Результаты ЕГЭ по предмету в сравнении по МОУО в 2023 году



СРЕДНИЙ БАЛЛ ЕГЭ ПО МОУО (ХИМИЯ)



Результат сдачи ЕГЭ по предмету «Химия» по образовательным организациям в 2023 году

Наименование ОО	Участников, получивших от 81 до 100		Участников, получивших от 61 до 80		Участников, получивших от мин до 60		Участников, не достигших минимального балла		Всего участников
	кол-во	Доля	кол-во	Доля	кол-во	Доля	кол-во	Доля	
МАОУ «СОШ №4»	1	100		0		0		0	1
МОУ «Манкечурская СОШ»	1	100		0		0		0	1
МОУ СОШ с. Сохондо	1	100		0		0		0	1
МБОУ «СОШ №22»	2	66,7		0	1	33,3		0	3
МБОУ «СОШ №49»	2	66,7		0	1	33,3		0	3
МБОУ «Гимназия №21»	2	50	1	25	1	25		0	4
МОУ «СОШ №3 п.Дарасун»	1	50		0		0	1	50	2
МБОУ «МЯГ №4»	3	37,5	1	12,5	3	37,5	1	12,5	8
ГОУ «Забайкальский краевой лицей-интернат»	7	35	11	55	2	10		0	20
МОУ: СОШ № 28	1	33,3	1	33,3	1	33,3		0	3
МАОУ «СОШ №1»	1	33,3		0	2	66,7		0	3
МБОУ «СОШ № 38»	2	28,6	2	28,6	3	42,9		0	7
МБОУ «СОШ №30»	2	28,6		0	4	57,1	1	14,3	7
Многопрофильный лицей ФГБОУ ВО «ЗабГУ»	5	26,3	10	52,6	4	21,1		0	19
МОУ СОШ № 63 п. Чернышевск	1	25	1	25	2	50		0	4
МАОУ «МСОШ №1 им.В.Р.Гласко»	1	25	1	25	2	50		0	4
МБОУ «Многопрофильная гимназия №12»	4	20	4	20	9	45	3	15	20
МБОУ «СОШ №47»	1	14,3		0	3	42,9	3	42,9	7
МБОУ «Дульдургинская СОШ»	1	14,3		0	2	28,6	4	57,1	7
МАОУ «Агинская СОШ №1» ГО «Посёлок Агинское»	2	13,3	2	13,3	10	66,7	1	6,67	15
МОУ» Красночикийская СОШ №2»	1	12,5	1	12,5	2	25	4	50	8
МБОУ «СОШ №3»	1	12,5		0	2	25	5	62,5	8
МАОУ «Агинская окружная гимназия-интернат»	2	11,1	7	38,9	8	44,4	1	5,56	18
МБОУ «СОШ №27»	1	9,09	1	9,09	7	63,6	2	18,2	11

МБОУ» СОШ №11»	1	8,33	4	33,3	5	41,7	2	16,7	12
МБОУ СОШ №15	2	6,45	3	9,68	12	38,7	14	45,2	31
МОУ «МСОШ №2»	1	5,56	2	11,1	12	66,7	3	16,7	18
МБОУ «СОШ №17»		0	1	100		0		0	1
МАОУ «СОШ №6»		0	1	100		0		0	1
МОУ Чарская СОШ № 1		0	1	100		0		0	1
МОУ СОШ №92		0	1	100		0		0	1
МБОУ Верх-Усуглинская СОШ		0	2	100		0		0	2
МБОУ СОШ №13 г. Хилок		0	2	100		0		0	2
МОУ СОШ с. Угдан		0	1	100		0		0	1
МБОУ «Кункурская СОШ»		0	2	66,7	1	33,3		0	3
МБОУ «СОШ №33»		0	2	66,7		0	1	33,3	3
МБОУ «СОШ №9»		0	9	64,3	4	28,6	1	7,14	14
МБОУ «СОШ №8»		0	3	60	1	20	1	20	5
МОУ Новочарская СОШ № 2		0	1	50	1	50		0	2
МОУ СОШ №1		0	4	50	3	37,5	1	12,5	8
МОУ - средняя общеобразовательная школа №6		0	1	50		0	1	50	2
МОУ «СОШ № 48 г. Борзи»		0	1	50		0	1	50	2
МОУ СОШ № 42		0	1	50		0	1	50	2
МОУ СОШ п.Жирекен		0	1	50		0	1	50	2
МОУ СОШ №2 пгг. Новокручининский		0	1	50		0	1	50	2
МОУ СОШ № 43		0	2	40	3	60		0	5
МБОУ «СОШ №1»		0	1	33,3	2	66,7		0	3
МАОУ «УСОШ»		0	1	33,3	2	66,7		0	3
ГОУ «Забайкальская краевая гимназия-интернат»		0	4	33,3	7	58,3	1	8,33	12
МАОУ «АХСОШ»		0	2	33,3	3	50	1	16,7	6
Школа № 15		0	1	33,3	1	33,3	1	33,3	3
МОУ СОШ с. Домна		0	1	33,3	1	33,3	1	33,3	3
МОУ СОШ с. Малета		0	1	33,3		0	2	66,7	3
МБОУ СОШ № 10 г. Хилок		0	1	33,3		0	2	66,7	3
МБОУ «СОШ №42»		0	1	25	2	50	1	25	4

МОУ- гимназия №1		0	2	25	4	50	2	25	8
ЧОУ «Гимназия «Радуга»		0	1	25	2	50	1	25	4
МБОУ «СОШ №13»		0	1	25		0	3	75	4
МБОУ «СОШ №19»		0	2	22,2	4	44,4	3	33,3	9
МБОУ «СОШ №6»		0	1	20	2	40	2	40	5
МОУ СОШ № 52 г.Шилки		0	1	20	2	40	2	40	5
МБОУ» СОШ №26»		0	1	20	1	20	3	60	5
МБОУ «СОШ №40»		0	1	20	1	20	3	60	5
МОУ «Агинская СОШ №3» ГО «Поселок Агинское»		0	1	20		0	4	80	5
МБОУ Приаргунская СОШ		0	1	16,7	4	66,7	1	16,7	6
МБОУ «СОШ № 50»		0	1	16,7	2	33,3	3	50	6
МБОУ «СОШ №2»		0	1	12,5	4	50	3	37,5	8
МАОУ «МСОШ №3»		0	1	10	6	60	3	30	10
МАОУ «Агинская СОШ №2» ГО «Поселок Агинское»		0	1	9,09	4	36,4	6	54,6	11
МБОУ «СОШ № 25»		0		0	2	100		0	2
МКОУ «СОШ №5»		0		0	1	100		0	1
МАОУ «СОШ №2»		0		0	2	100		0	2
МОУ СОШ с. Калга		0		0	2	100		0	2
МОУ СОШ №46 с.Урульга		0		0	2	100		0	2
МОУ Большереченская СОШ		0		0	1	100		0	1
МБОУ «Мангутская СОШ»		0		0	2	100		0	2
МОУ СОШ №35 с.Семиозерный		0		0	1	100		0	1
МБОУ СОШ № 9 г.Нерчинска		0		0	3	100		0	3
МБОУ Оловяннинская СОШ №1		0		0	1	100		0	1
МБОУ Калангуйская СОШ		0		0	1	100		0	1
МБОУ Ясинская СОШ №2		0		0	2	100		0	2
МБОУ «Нижекасучейская СОШ»		0		0	1	100		0	1
МОУ СОШ с. Хохотуй		0		0	1	100		0	1
Школа-интернат № 33 ОАО «РЖД»		0		0	1	100		0	1
МОУ «Усть-Карская СОШ»		0		0	1	100		0	1
МОУ «Ломовская СОШ»		0		0	1	100		0	1
МБОУ СОШ №15 с. Бада		0		0	1	100		0	1

МОУ СОШ с. Байгул		0		0	1	100		0	1
МОУ СОШ с. Смоленка		0		0	1	100		0	1
МОУ Шилкинская СОШ № 51		0		0	1	100		0	1
МОУ Холбонская СОШ		0		0	1	100		0	1
МОУ «Митрофановская СОШИ с кадетскими классами»		0		0	1	100		0	1
МОУ Размахнинская СОШ		0		0	1	100		0	1
МБОУ «Урда-Агинская СОШ»		0		0	1	100		0	1
МОУ «Судунтуйская СОШ»		0		0	2	100		0	2
МАОУ «Токчинская СОШ»		0		0	1	100		0	1
МОУ «ЦСОШ»		0		0	1	100		0	1
МАОУ «СОШ №7»		0		0	6	85,7	1	14,3	7
МБОУ «СОШ № 35»		0		0	4	80	1	20	5
МБОУ «СОШ №5»		0		0	3	75	1	25	4
МБОУ «СОШ №52»		0		0	3	75	1	25	4
Школа № 240 г.Борзи		0		0	3	75	1	25	4
МБОУ «Кыринская СОШ»		0		0	2	66,7	1	33,3	3
МБОУ Ясногорская СОШ		0		0	2	66,7	1	33,3	3
МОУ «СОШ №2 п.Карымское»		0		0	3	60	2	40	5
МОУ СОШ № 78 п. Чернышевск		0		0	3	60	2	40	5
МАОУ «Дульдургинская СОШ №2»		0		0	3	60	2	40	5
МБОУ «СОШ № 23»		0		0	1	50	1	50	2
МБОУ «СОШ №48»		0		0	1	50	1	50	2
МАОУ «СОШ №5»		0		0	1	50	1	50	2
МАОУ СОШ №1 п.г.т.Забайкальск		0		0	1	50	1	50	2
МОУ СОШ с. Баляга		0		0	1	50	1	50	2
МБОУ Улетовская СОШ		0		0	2	50	2	50	4
МБОУ СОШ №20 с. Линево Озеро		0		0	1	50	1	50	2
МОУ СОШ п. Лесной Городок		0		0	1	50	1	50	2
МАОУ «Узонская СОШ»		0		0	1	50	1	50	2
МАОУ «ХШСОШ»		0		0	3	50	3	50	6
МБОУ «Юбилейнинская СОШ»		0		0	1	33,3	2	66,7	3
МОУ Шилкинская СОШ № 1		0		0	1	33,3	2	66,7	3
МОУ СОШ №5		0		0	1	33,3	2	66,7	3

Ксш №1		0		0	1	25	3	75	4
МОУ Шелопугинская СОШ		0		0	1	25	3	75	4
МБОУ «СОШ №7»		0		0		0	2	100	2
МБОУ» СОШ №32»		0		0		0	1	100	1
МБОУ «СОШ №43»		0		0		0	1	100	1
МБОУ «СОШ №44»		0		0		0	2	100	2
МБОУ «СОШ № 45»		0		0		0	2	100	2
ГОУ «Кадетская общеобразовательная школа- интернат Забайкальского края»		0		0		0	1	100	1
МКОУ «СОШ №6»		0		0		0	1	100	1
МКОУ «СОШ №14»		0		0		0	1	100	1
МОУ - СОШ №1		0		0		0	3	100	3
МОУ средняя общеобразовательная школа №4		0		0		0	1	100	1
Школа № 41 г. Борзи		0		0		0	1	100	1
МАОУ «СОШ №8»		0		0		0	3	100	3
МАОУ «Целиннинская СОШ»		0		0		0	1	100	1
МБОУ «СОШ с. Акша»		0		0		0	3	100	3
МОУ Газимуро-Заводская СОШ		0		0		0	1	100	1
МОУ «СОШ п.Курорт-Дарасун»		0		0		0	1	100	1
МОУ Красночикоийская СОШ		0		0		0	1	100	1
МОУ Мензенская СОШ		0		0		0	1	100	1
МБОУ «Алтанская СОШ»		0		0		0	3	100	3
МОУ СОШ №102 п.Амазар		0		0		0	1	100	1
МБОУ СОШ пгт.Приисковый		0		0		0	1	100	1
МБОУ Оловяннинская СОШ №235		0		0		0	2	100	2
МОУ СОШ с. Тарбагатай		0		0		0	2	100	2
МБОУ Досатуйская СОШ		0		0		0	2	100	2
МОУ «Сретенская СОШ №1»		0		0		0	1	100	1
МБОУ «Тупикская СОШ»		0		0		0	1	100	1
МБОУ СОШ №23 пгт Могзон		0		0		0	1	100	1
МОУ СОШ №2 п. Чернышевск		0		0		0	3	100	3
МОУ СОШ с.Комсомольское		0		0		0	2	100	2

МОУ СОШ пгт. Атамановка		0		0		0	1	100	1
МОУ СОШ с. Верх-Чита		0		0		0	1	100	1
МОУ СОШ пгт. Новокручининский		0		0		0	1	100	1
МОУ Ононская СОШ		0		0		0	1	100	1
ЧОУ СОШ №51 ОАО «РЖД»		0		0		0	1	100	1
МБОУ «ГЦО»		0		0		0	2	100	2
МОУ «Новоорловская СОШ»		0		0		0	1	100	1
МОУ «Орловская СОШ»		0		0		0	1	100	1
МОУ «Челутайская СОШ»		0		0		0	1	100	1
МАОУ «Зуткулейская СОШ»		0		0		0	3	100	3
МАОУ «ЗСОШ»		0		0		0	1	100	1
МАОУ «ЦОСОШ»		0		0		0	2	100	2

**Статистическая информация
о результатах государственной итоговой аттестации
по образовательным программам среднего общего образования
в 2023 году в Забайкальском крае**

БИОЛОГИЯ

**РАЗДЕЛ 1. ХАРАКТЕРИСТИКА УЧАСТНИКОВ ЕГЭ
ПО УЧЕБНОМУ ПРЕДМЕТУ**

1.1. Количество участников ЕГЭ по учебному предмету (за 3 года)

2021		2022		2023	
чел.	% от общего числа участников	чел.	% от общего числа участников	чел.	% от общего числа участников
911	17,84	916	16,97	847	16,35

1.2. Процентное соотношение юношей и девушек, участвующих в ЕГЭ

Пол	2021		2022		2023	
	чел.	% от общего числа участников	чел.	% от общего числа участников	чел.	% от общего числа участников
Женский	635	69,63	684	73,55	597	69,58
Мужской	276	30,26	232	24,95	250	29,14

1.3. Количество участников ЕГЭ в регионе по категориям

Всего участников ЕГЭ по предмету	847
ВТГ, обучающихся по программам СОО	809
ВТГ, обучающихся по программам СПО	1
Выпускник прошлых лет	37
Участников с ограниченными возможностями здоровья	8

1.4. Количество участников ЕГЭ по типам ОО

Всего ВТГ	809
Гимназия	66
Гимназия-интернат	20
Кадетская школа	1
Кадетская школа-интернат	2
Лицей	20
Лицей-интернат	21
Средняя общеобразовательная школа	648
СОШ с углубленным изучением отдельных предметов	28
Средняя общеобразовательная школа-интернат	3

1.5. Количество участников ЕГЭ по предмету по МОУО региона

МОУО	Кол-во участников ЕГЭ по учебному предмету	% от общего числа участников в крае
Агинский район	14	1,65

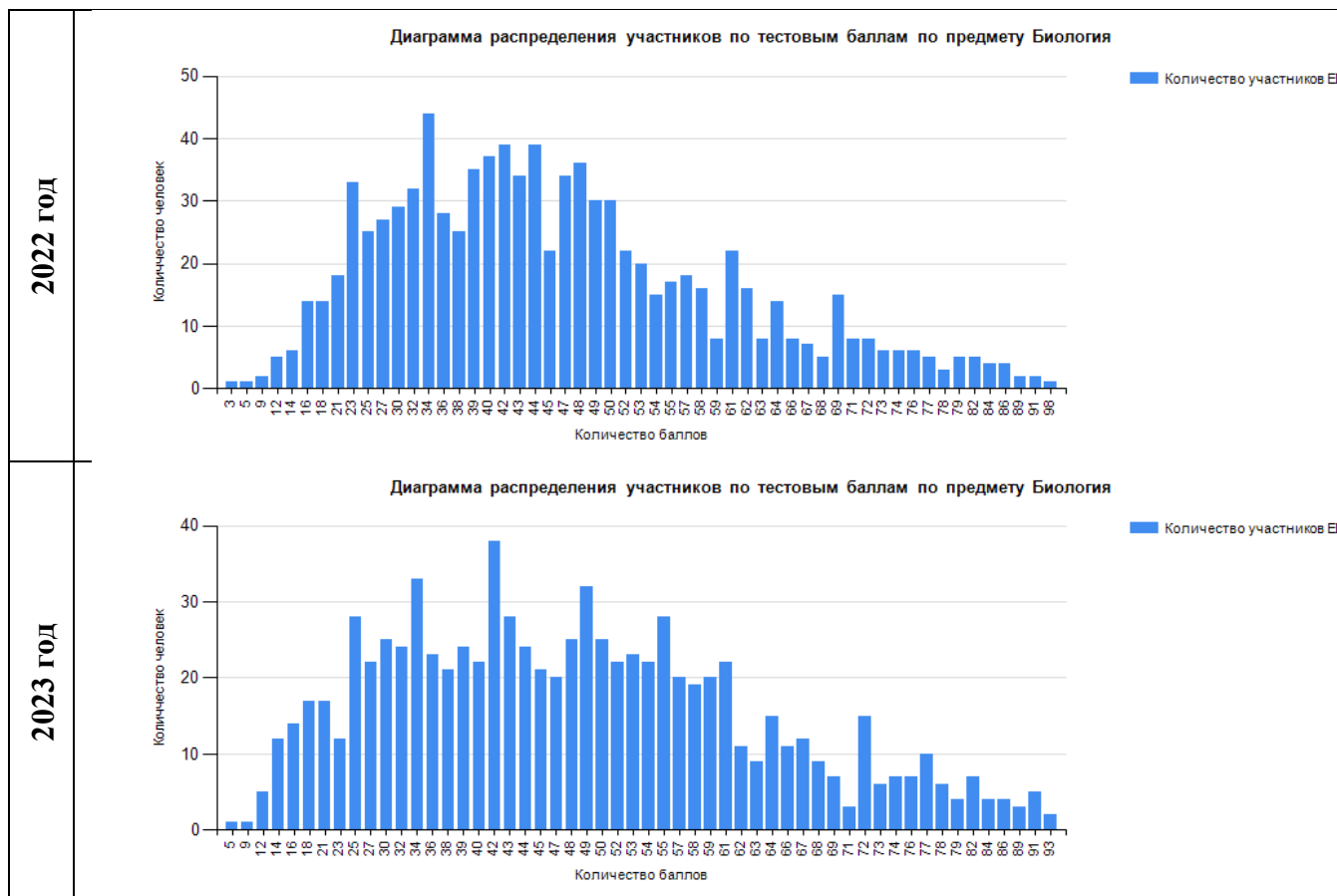
Акшинский район	7	0,83
Александрово-Заводский район	2	0,24
Балейский район	6	0,71
г. Борзя и Борзинский район	25	2,95
г. Краснокаменск и Краснокаменский район	32	3,78
г. Петровск-Забайкальский	15	1,77
Городской округ «Город Чита»	298	35,18
ОО краевого и иного подчинения	64	7,55
Газимуро-Заводский район	1	0,12
Дульдургинский район	21	2,48
Забайкальский район	10	1,18
Каларский район	5	0,59
Калганский район	4	0,47
Карымский район	22	2,60
Красночикойский район	23	2,72
Кыринский район	15	1,77
Могойтуйский район	50	5,90
Могочинский район	17	2,01
Нерчинский район	7	0,83
Нерчинско-Заводский район	2	0,24
Оловянинский район	18	2,13
Ононский район	2	0,24
п. Агинское	50	5,90
Петровск-Забайкальский район	9	1,06
Приаргунский район	11	1,30
Сретенский район	11	1,30
Тунгиро-Олекминский район	4	0,47
Тунгокоченский район	3	0,35
Улетовский район	10	1,18
Хилокский район	14	1,65
Чернышевский район	23	2,72
Читинский район	30	3,54
Шелопугинский район	3	0,35
Шилкинский район	19	2,24

ОО краевого и иного подчинения

ГОУ школа-интернат «Забайкальская краевая гимназия-интернат»	15
Многопрофильный лицей ФГБОУВПО «Забайкальский государственный университет»	17
ГОУ «Кадетская школа-интернат Забайкальского края»	2
ЧОУ «СОШ № 51 ОАО «РЖД»	1
ЗабИЖТ - филиал ФГБОУ ВПО «ИГИ» Лицей ЗабИЖТ	3
ГОУ «Забайкальский краевой лицей-интернат»	21
ЧОУ «Школа-интернат № 33 ОАО «РЖД»	1
ЧОУ «Гимназия «Радуга»	4

РАЗДЕЛ 2. ОСНОВНЫЕ РЕЗУЛЬТАТЫ ЕГЭ ПО ПРЕДМЕТУ

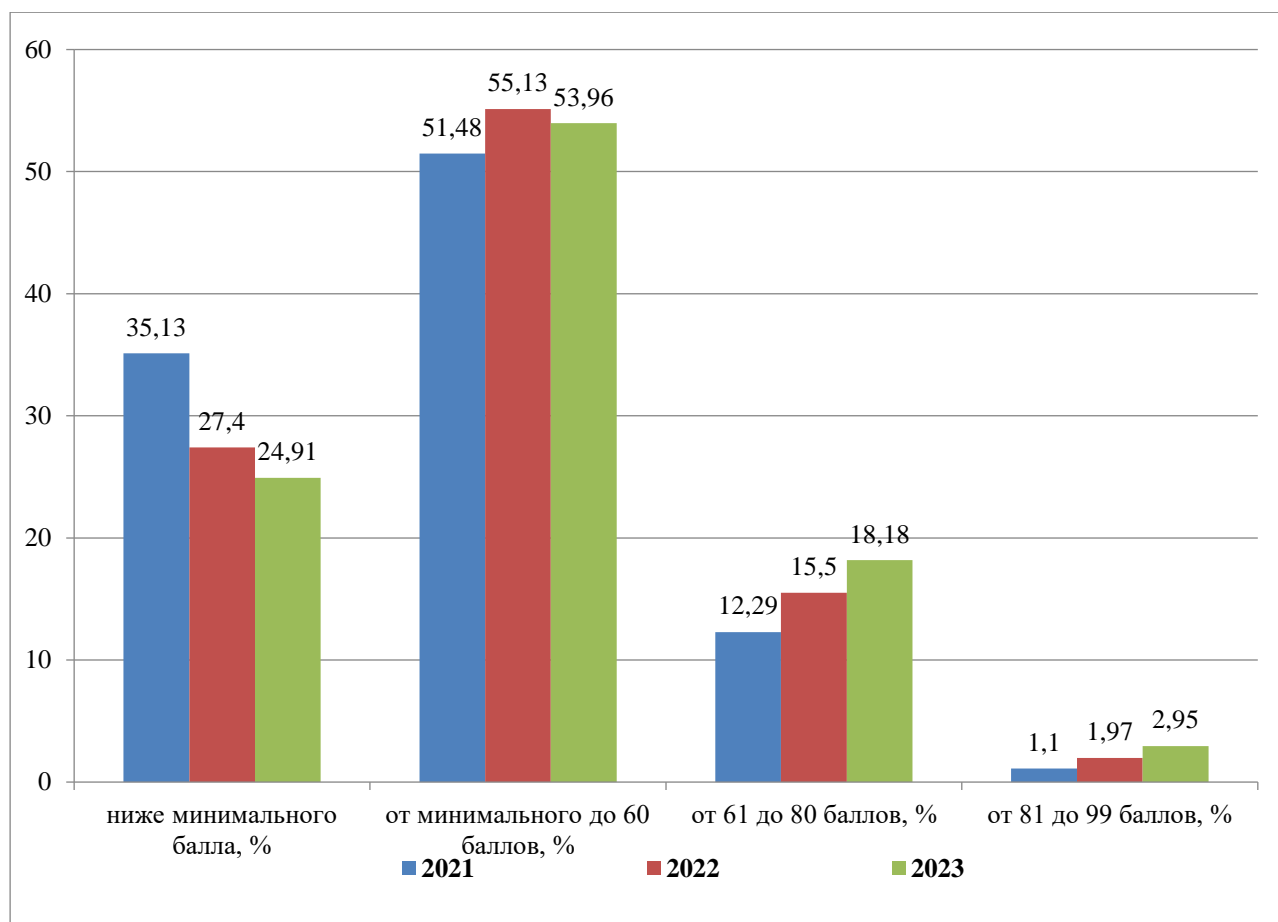
2.1. Диаграмма распределения тестовых баллов участников ЕГЭ по предмету



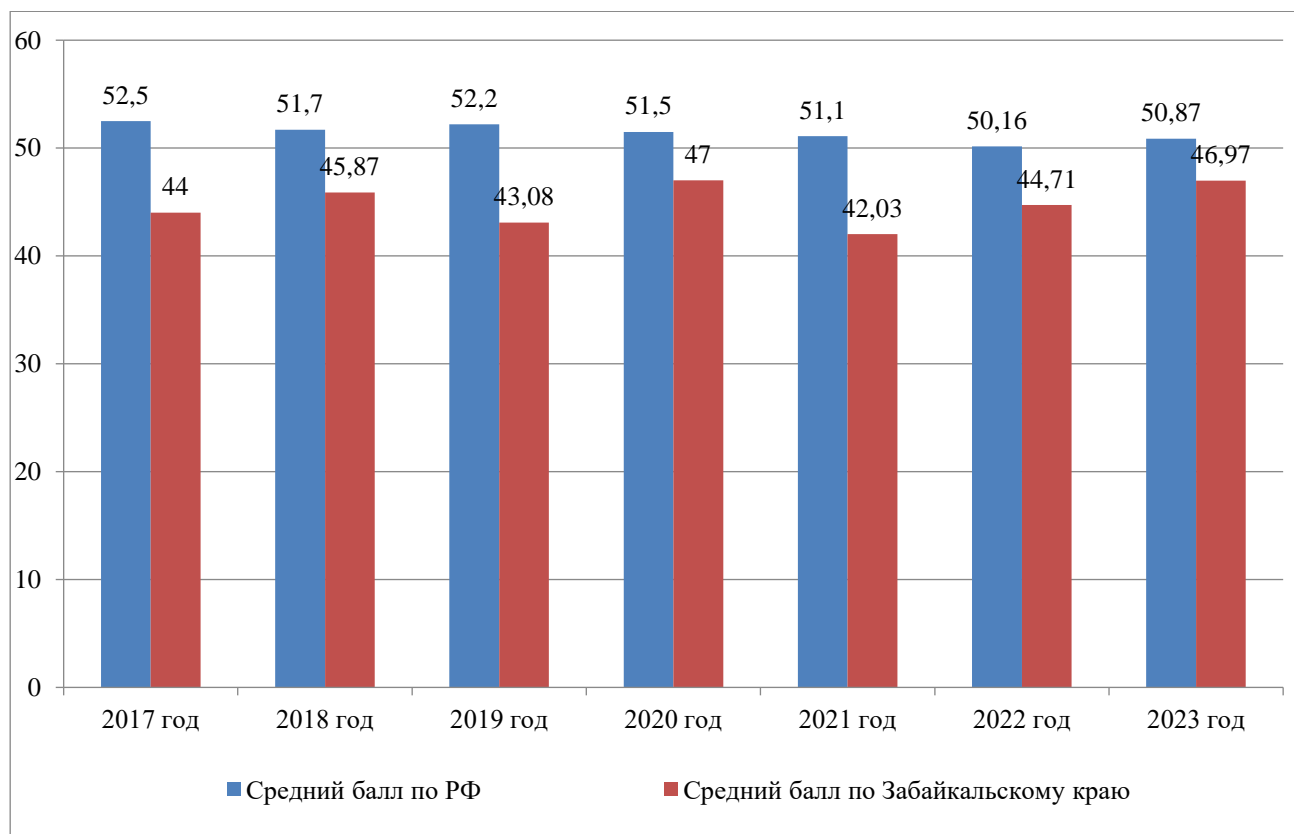
2.2. Динамика результатов ЕГЭ по предмету за последние 3 года

Участников, набравших балл	2021	2022	2023
ниже минимального балла, %	35,13	27,40	24,91
от минимального до 60 баллов, %	51,48	55,13	53,96
от 61 до 80 баллов, %	12,29	15,50	18,18
от 81 до 99 баллов, %	1,10	1,97	2,95
100 баллов, чел.	0	0	0
Средний тестовый балл	42,03	44,71	46,90

Динамика результатов ЕГЭ по предмету за последние 3 года



Средний балл ЕГЭ по предмету «биология»



2.3. Результаты по группам участников экзамена с различным уровнем подготовки:

2.3.1. в разрезе категорий участников ЕГЭ

Доля участников, набравших балл	ВТГ, обучающиеся по программе СОО	ВТГ, обучающиеся по программе СПО	ВПЛ	Участники ЕГЭ с ОВЗ
ниже минимального	24,47	0	35,14	62,50
от минимального балла до 60 баллов	53,89	100	54,05	25
от 61 до 80 баллов	18,67	0	8,11	12,5
от 81 до 99 баллов	2,97	0	2,7	0
Количество участников, получивших 100 баллов	0	0	0	0

2.3.2. в разрезе типа ОО

Тип ОО	Доля участников, получивших тестовый балл				Количество участников, получивших 100 баллов
	ниже минимального	от минимального до 60 баллов	от 61 до 80 баллов	от 81 до 99 баллов	
Гимназия	6,06	54,55	36,36	3,03	0
Гимназия-интернат	4,76	38,10	52,38	4,76	0
Кадетская школа	0,00	100,00	0,00	0,00	0
Кадетская школа- интернат	0,00	100,00	0,00	0,00	0
Лицей	5,00	45,00	30,00	20,00	0
Лицей-интернат	0,00	19,05	61,90	19,05	0
СОШ	28,51	56,14	13,30	2,05	0
СОШ с углубленным изучением отдельных предметов	31,03	41,38	27,59	0,00	0
СОШ-интернат	33,33	33,33	33,33	0,00	0

2.3.3. основные результаты ЕГЭ по предмету в сравнении по МОУО

Наименование МОУО	Доля участников, получивших тестовый балл				Количество участников, получивших 100 баллов
	ниже min	от min до 60 баллов	от 61 до 80 баллов	от 81 до 99 баллов	
Агинский район	14,29	71,43	14,29	0,00	0
Акшинский район	57,14	42,86	0,00	0,00	0
Александрово-Заводский район	0,00	50,00	50,00	0,00	0
Балейский район	66,67	33,33	0,00	0,00	0
г. Борзя и Борзинский район	12,00	60,00	24,00	4,00	0
г. Краснокаменск и	18,75	68,75	12,50	0,00	0

Краснокаменский район					
г. Петровск-Забайкальский	13,33	60,00	26,67	0,00	0
Городской округ «Город Чита»	23,76	48,90	23,20	4,14	0
ОО краевого и иного подчинения	8,16	34,69	48,98	8,16	0
Газимуро-Заводский район	0,00	100,00	0,00	0,00	0
Дульдургинский район	33,33	61,90	4,76	0,00	0
Забайкальский район	50,00	40,00	0,00	10,00	0
Каларский район	20,00	40,00	40,00	0,00	0
Калганский район	0,00	75,00	25,00	0,00	0
Карымский район	54,55	40,91	4,55	0,00	0
Красночикойский район	43,48	47,83	8,70	0,00	0
Кыринский район	40,00	46,67	6,67	6,67	0
Могойтуйский район	16,00	70,00	12,00	2,00	0
Могочинский район	11,76	64,71	17,65	5,88	0
Нерчинский район	42,86	57,14	0,00	0,00	0
Нерчинско-Заводский район	50,00	50,00	0,00	0,00	0
Оловянинский район	22,22	72,22	5,56	0,00	0
Ононский район	0,00	100,00	0,00	0,00	0
п. Агинское	8,00	54,00	32,00	6,00	0
Петровск-Забайкальский район	33,33	66,67	0,00	0,00	0
Приаргунский район	18,18	81,82	0,00	0,00	0
Сретенский район	18,18	54,55	27,27	0,00	0
Тунгиро-Олекминский район	50,00	50,00	0,00	0,00	0
Тунгокоченский район	0,00	66,67	33,33	0,00	0
Улетовский район	50,00	40,00	10,00	0,00	0
Хилокский район	14,29	71,43	14,29	0,00	0
Чернышевский район	13,04	60,87	17,39	8,70	0
Читинский район	50,00	33,33	16,67	0,00	0
Шелопугинский район	33,33	66,67	0,00	0,00	0
Шилкинский район	31,58	52,63	15,79	0,00	0

2.4. Выделение перечня ОО, продемонстрировавших наиболее высокие и низкие результаты ЕГЭ по предмету

2.4.1. Перечень ОО, продемонстрировавших наиболее высокие результаты ЕГЭ по предмету. Количество участников от 10

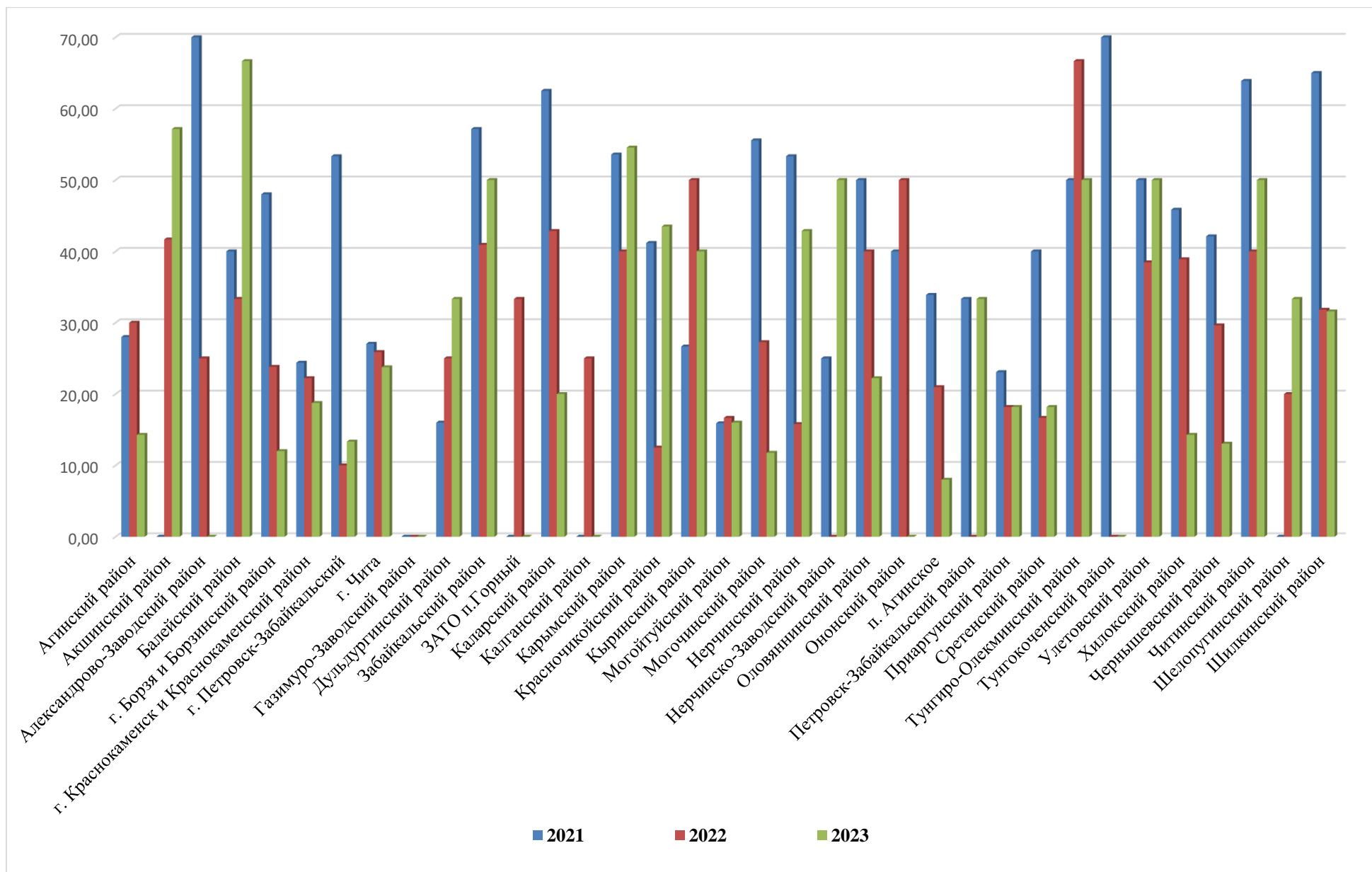
Наименование ОО	Кол-во участн иков	Доля участников, получивших			
		от 81 до 100 баллов	от 61 до 80 баллов	от min до 60 баллов	не достигших min балла
Многопрофильный лицей ФГБОУ ВО «Забайкальский государственный университет»	17	23,53	35,29	41,18	0

ГОУ «Забайкальский краевой лицей-интернат»	21	19,05	61,90	19,05	0
МОУ «Могойтуйская СОШ №2 имени Ю.Б.Шагдарова»	12	8,33	16,67	75,00	0,00

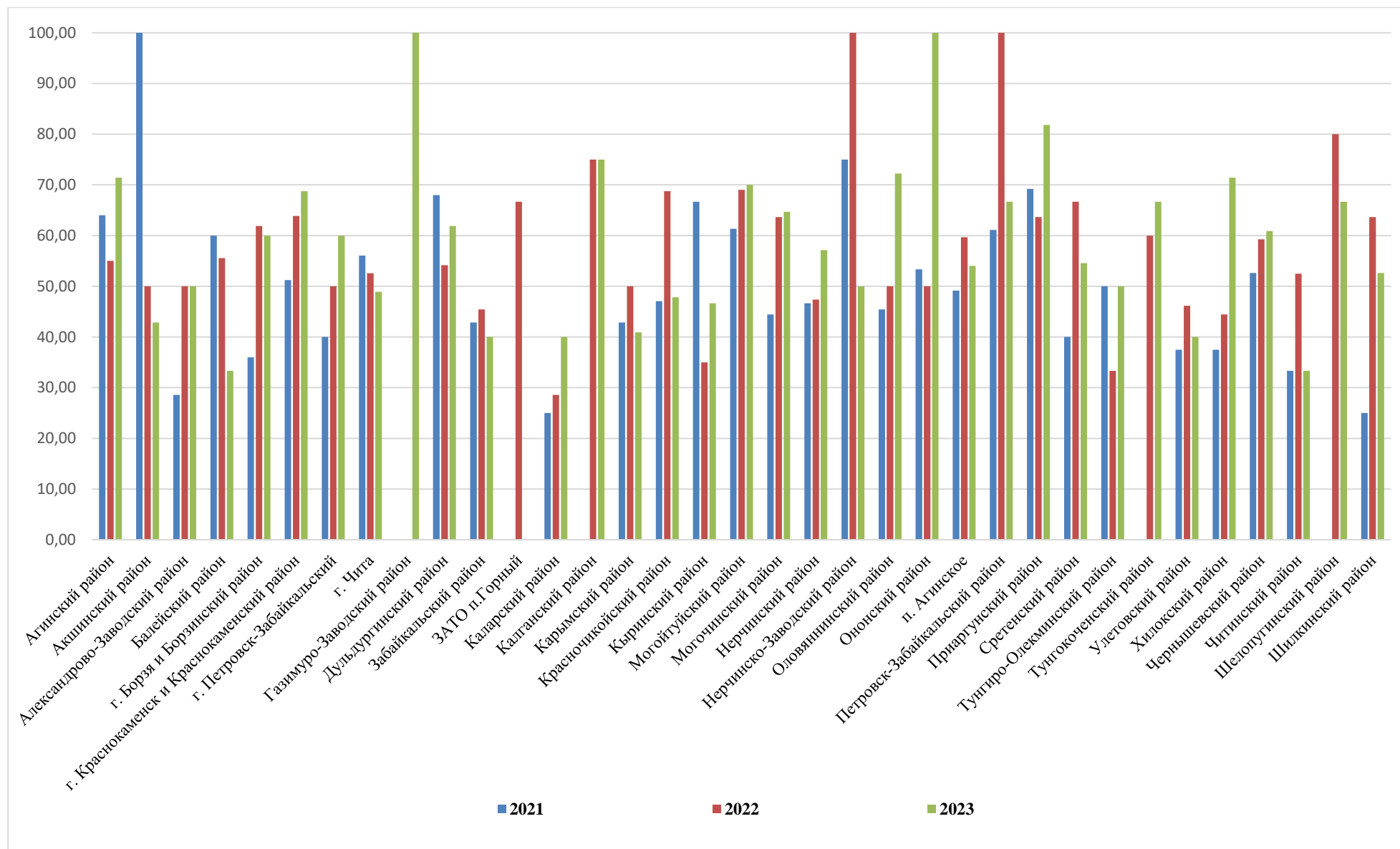
**2.4.2. Перечень ОО, продемонстрировавших низкие результаты ЕГЭ по предмету.
Количество участников от 10**

Наименование ОО	Кол-во участников	Доля участников, получивших			
		не достигших minбалла	от min до 60 баллов	от 61 до 80 баллов	от 81 до 100 баллов
МОУ «СОШ №26 с углубленным изучением отдельных предметов»	13	53,85	23,08	23,08	0,00
МОУ «СОШ №30»	23	39,13	52,17	4,35	4,35
МБОУ «СОШ №8»	10	30,00	50,00	20,00	0,00

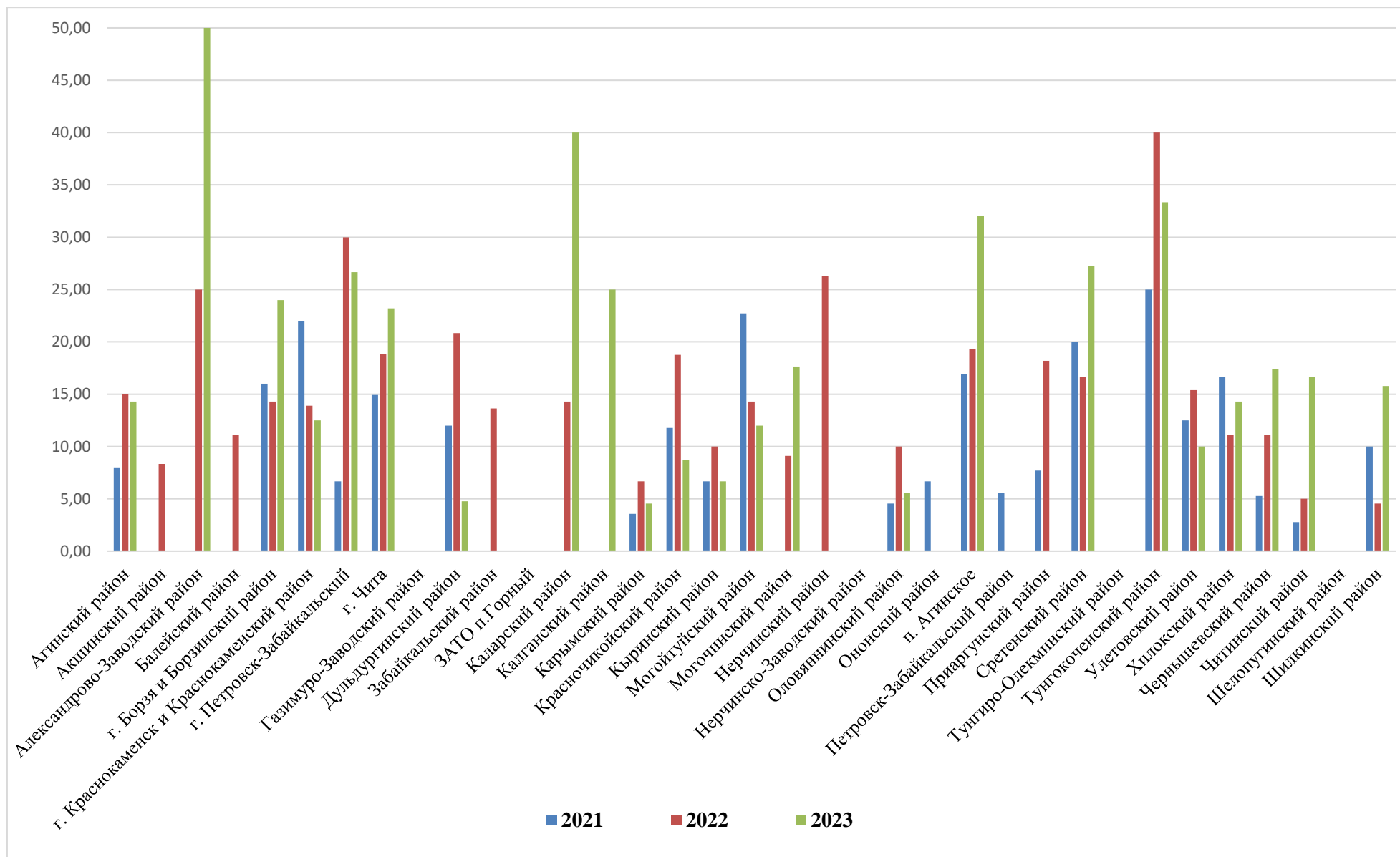
Доля участников, получивших балл ниже минимального балла



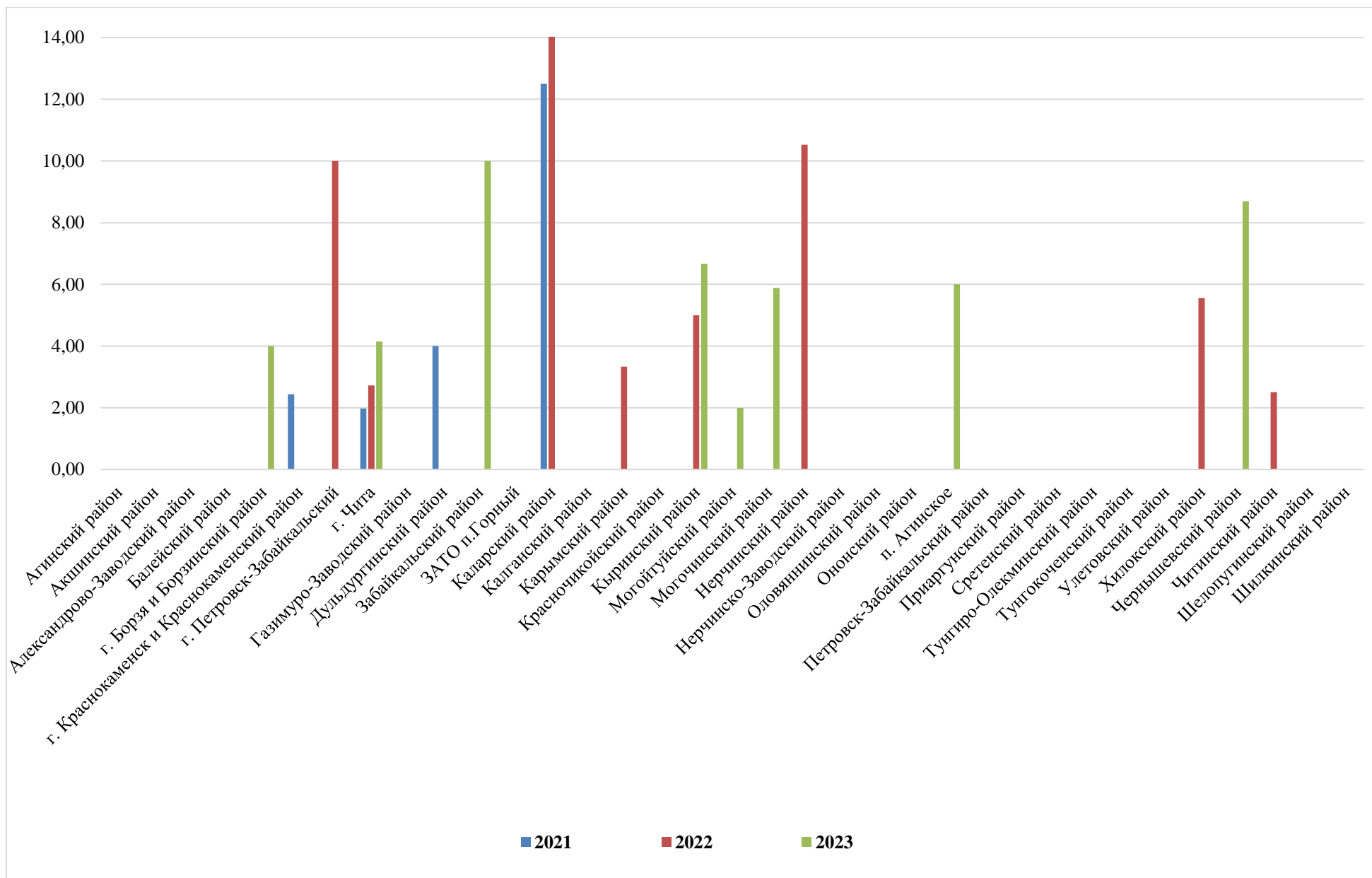
Доля участников, получивших тестовый балл от минимального до 60 баллов



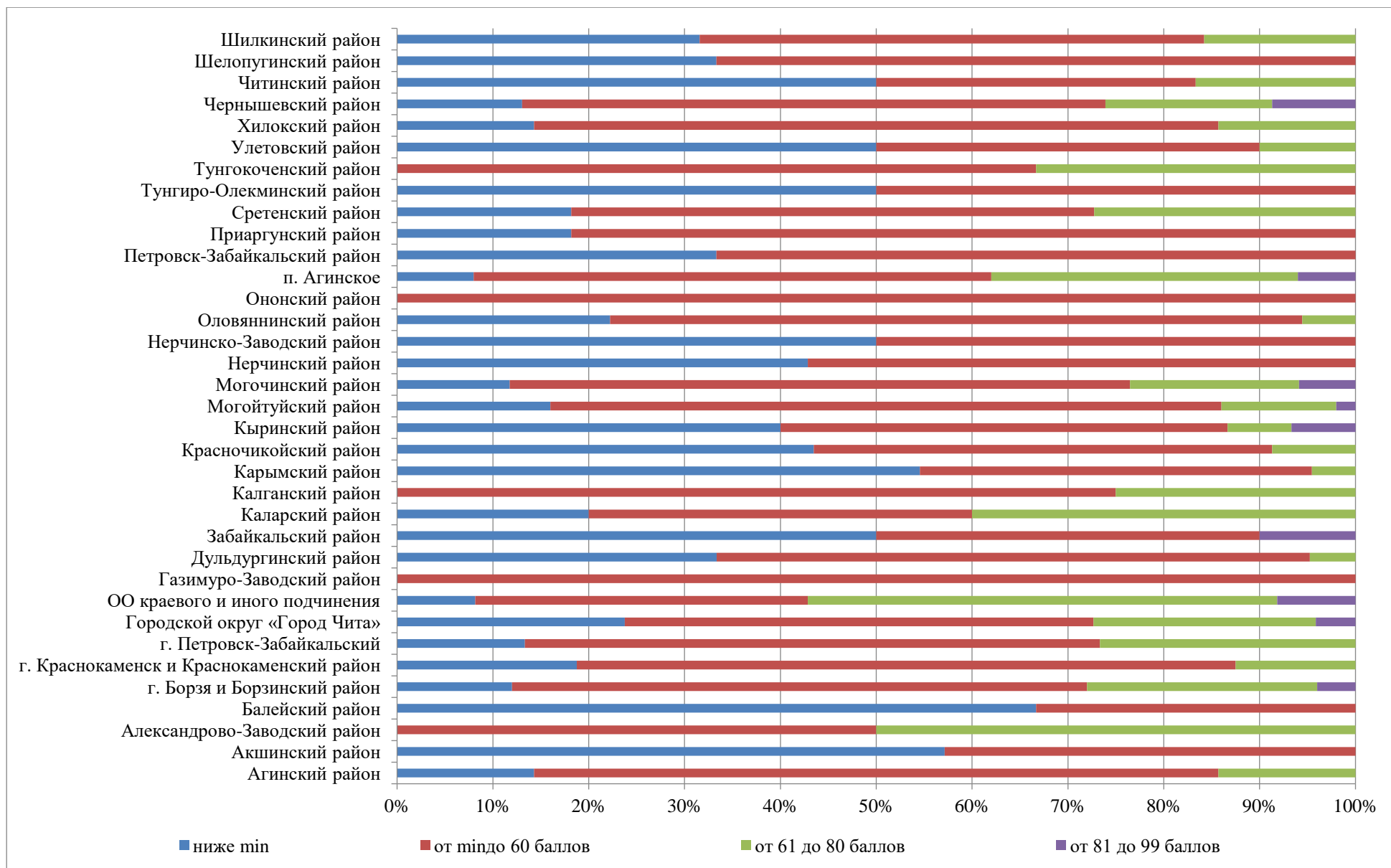
Доля участников, получивших тестовый балл от 61 до 80 баллов



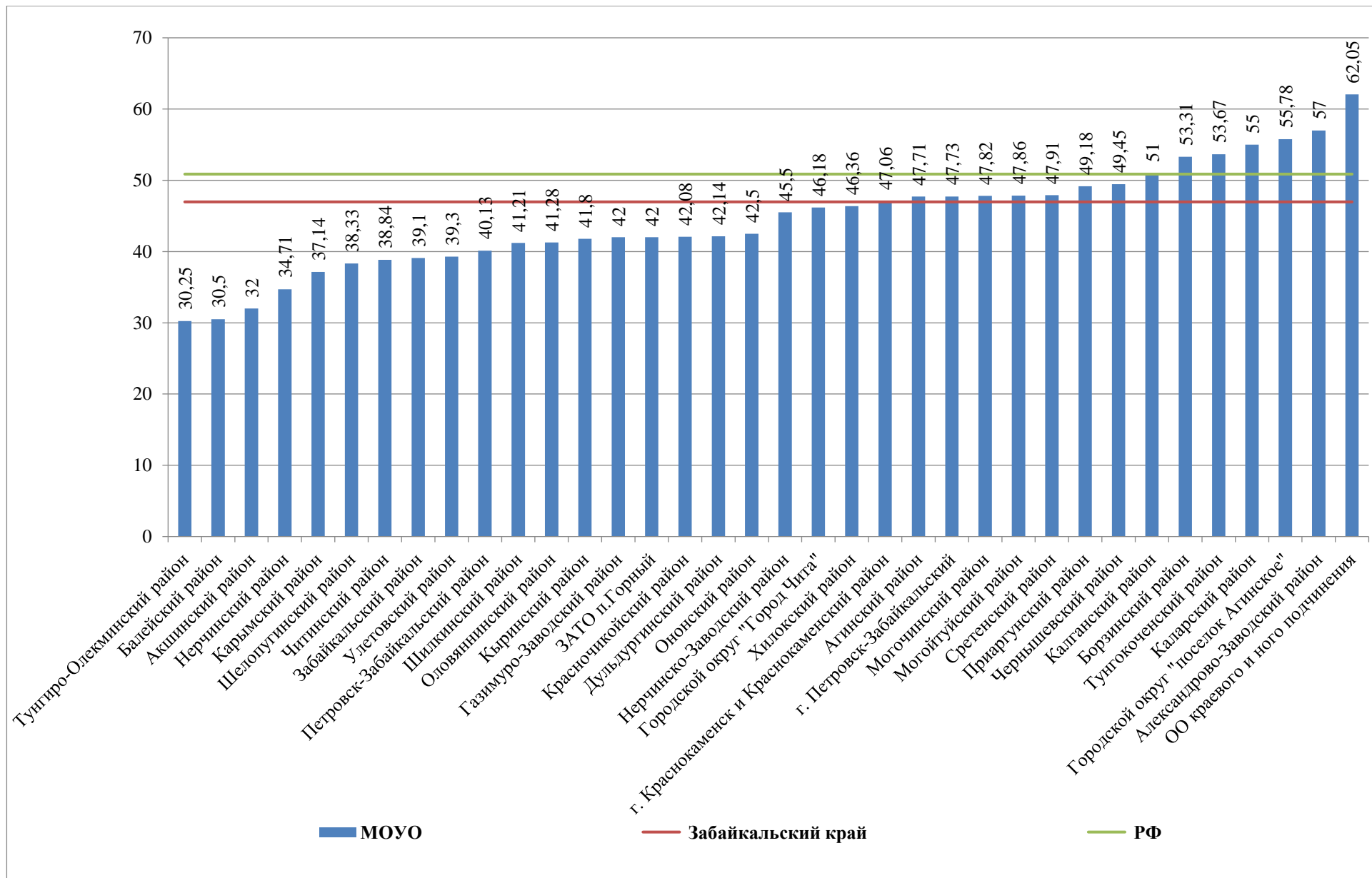
Доля участников, получивших тестовый балл от 81 до 99 баллов



Основные результаты ЕГЭ по предмету в сравнении по МОУО В 2023 году



СРЕДНИЙ БАЛЛ ЕГЭ ПО МОУО



Результат сдачи ЕГЭ по предмету «Биология» по образовательным организациям в 2023 году

Наименование ОО	Участников, получивших от 81 до 100		Участников, получивших от 61 до 80		Участников, получивших от мин до 60		Участников, не достигших минимального балла		Всего участников
	кол-во	Доля	кол-во	Доля	кол-во	Доля	кол-во	Доля	
МОУ СОШ № 63 п. Чернышевск	2	33,33	1	16,67	3	50		0	6
МБОУ «Кыринская СОШ»	1	25	1	25	2	50		0	4
МБОУ «СОШ №22»	2	25		0	2	25	4	50	8
Многопрофильный лицей ФГБОУ ВО «ЗабГУ»	4	23,53	6	35,29	7	41,18		0	17
МОУ СОШ № 43	1	20	1	20	3	60		0	5
ГОУ «Забайкальский краевой лицей-интернат»	4	19,05	13	61,9	4	19,05		0	21
МАОУ СОШ №1 п.г.т.Забайкальск	1	14,29		0	3	42,86	3	42,86	7
МБОУ «СОШ №3»	1	11,11		0	3	33,33	5	55,56	9
МАОУ «Агинская СОШ №2» ГО «Поселок Агинское»	1	10		0	8	80	1	10	10
МБОУ «Многопрофильная гимназия №12»	2	8,33	7	29,17	13	54,17	2	8,33	24
МОУ «МСОШ №2»	1	8,33	2	16,67	9	75		0	12
МБОУ «СОШ №27»	1	7,69	3	23,08	9	69,23		0	13
МОУ СОШ №1	1	7,69	2	15,38	10	76,92		0	13
МАОУ «Агинская СОШ №1» ГО «Посёлок Агинское»	1	7,14	2	14,29	11	78,57		0	14
МАОУ «Агинская окружная гимназия-интернат»	1	4,76	11	52,38	8	38,1	1	4,76	21
МБОУ «СОШ №30»	1	4,35	1	4,35	12	52,17	9	39,13	23
МБОУ СОШ №15	1	3,45	2	6,9	18	62,07	8	27,59	29
МБОУ «СОШ №1»		0	3	100		0		0	3
МАОУ «СОШ №4»		0	2	100		0		0	2
МОУ «Манкечурская СОШ»		0	1	100		0		0	1
МОУ Урлукская СОШ		0	1	100		0		0	1
МОУ СОШ №92		0	1	100		0		0	1
МОУ «Фирсовская СОШ»		0	1	100		0		0	1
МОУ «Ломовская СОШ»		0	1	100		0		0	1

МОУ «Верхнекуларкинская СОШ»		0	1	100		0		0	1
МОУ СОШ с. Сохондо		0	1	100		0		0	1
МОУ СОШ с. Угдан		0	1	100		0		0	1
МОУ Холбонская СОШ		0	1	100		0		0	1
МАОУ «Агинская СОШ №4» ГО «Поселок Агинское»		0	1	100		0		0	1
МОУ: СОШ № 28		0	2	66,67	1	33,33		0	3
МБОУ «МЯГ №4»		0	4	57,14	3	42,86		0	7
МБОУ «СОШ №17»		0	1	50	1	50		0	2
МБОУ «СОШ №49»		0	2	50	2	50		0	4
МОУ СОШ № 42		0	1	50	1	50		0	2
МОУ: Шерловогорская СОШ № 47		0	1	50	1	50		0	2
МАОУ «СОШ №6»		0	1	50	1	50		0	2
МОУ Новочарская СОШ № 2		0	1	50	1	50		0	2
МОУ «СОШ №3 п.Дарасун»		0	1	50	1	50		0	2
МБОУ Верх-Усуглинская СОШ		0	1	50	1	50		0	2
МОУ СОШ п.Жирекен		0	1	50	1	50		0	2
МОУ СОШ с. Домна		0	2	50	1	25	1	25	4
МОУ Куандинская СОШИ № 4		0	1	50		0	1	50	2
МОУ «Агинская СОШ №3» ГО «Поселок Агинское»		0	2	50		0	2	50	4
МБОУ «СОШ №9»		0	6	46,15	7	53,85		0	13
МБОУ» СОШ №11»		0	6	46,15	6	46,15	1	7,69	13
МОУ- гимназия №1		0	4	44,44	4	44,44	1	11,11	9
МБОУ «СОШ № 38»		0	3	42,86	4	57,14		0	7
ГОУ «Забайкальская краевая гимназия-интернат»		0	6	40	9	60		0	15
МБОУ СОШ № 10 г. Хилок		0	2	40	2	40	1	20	5
МБОУ «СОШ № 25»		0	1	33,33	2	66,67		0	3
МОУ «СОШ № 48 г. Борзи»		0	1	33,33	2	66,67		0	3
МАОУ «СОШ №1»		0	1	33,33	2	66,67		0	3
МОУ СОШ № 78 п.Чернышевск		0	2	33,33	4	66,67		0	6
МОУ СОШ пгт. Атамановка		0	1	33,33	2	66,67		0	3
МАОУ «АХСОШ»		0	2	33,33	4	66,67		0	6
МБОУ «Гимназия №21»		0	2	33,33	3	50	1	16,67	6

МОУ СОШ № 52 г.Шилки		0	2	33,33	3	50	1	16,67	6
МБОУ «СОШ № 23»		0	1	33,33	1	33,33	1	33,33	3
МБОУ «СОШ №47»		0	2	33,33	2	33,33	2	33,33	6
МОУ «Судунтуйская СОШ»		0	1	33,33	1	33,33	1	33,33	3
МБОУ «СОШ №19»		0	3	30	5	50	2	20	10
МОУ СОШ с. Калга		0	1	25	3	75		0	4
ЧОУ «Гимназия «Радуга»		0	1	25	3	75		0	4
МБОУ «СОШ №5»		0	1	25	2	50	1	25	4
МБОУ» СОШ №26»		0	3	23,08	3	23,08	7	53,85	13
МБОУ Ясногорская СОШ		0	1	20	4	80		0	5
МБОУ «Кункурская СОШ»		0	1	20	3	60	1	20	5
МБОУ «СОШ №8»		0	2	20	5	50	3	30	10
МБОУ «СОШ №33»		0	1	20	2	40	2	40	5
МБОУ «СОШ №13»		0	1	20	1	20	3	60	5
МБОУ «ГЦО»		0	1	16,67	2	33,33	3	50	6
МБОУ «Дульдургинская СОШ»		0	1	16,67	2	33,33	3	50	6
МБОУ «СОШ №6»		0	1	16,67	1	16,67	4	66,67	6
МАОУ «МСОШ №3»		0	2	15,38	9	69,23	2	15,38	13
МОУ» Красночикийская СОШ №2»		0	1	12,5	4	50	3	37,5	8
МБОУ «СОШ №2»		0	1	11,11	5	55,56	3	33,33	9
МБОУ Улетовская СОШ		0	1	11,11	3	33,33	5	55,56	9
МБОУ «СОШ №14»		0		0	1	100		0	1
МБОУ «СОШ №16»		0		0	2	100		0	2
МБОУ «СОШ №43»		0		0	3	100		0	3
МБОУ «СОШ №48»		0		0	3	100		0	3
ГОУ «Кадетская общеобразовательная школа-интернат Забайкальского края»		0		0	2	100		0	2
МОУ средняя общеобразовательная школа №4		0		0	1	100		0	1
МОУ - средняя общеобразовательная школа №6		0		0	2	100		0	2
Школа № 41 г. Борзи		0		0	1	100		0	1
Школа № 15		0		0	3	100		0	3
Школа - центр образования		0		0	1	100		0	1
МАОУ «СОШ №2»		0		0	2	100		0	2

МАОУ «СОШ №7»		0		0	8	100		0	8
МАОУ «Гимназия №9»		0		0	1	100		0	1
МОУ «Александрово-Заводская СОШ»		0		0	1	100		0	1
МКОУ» Ильдиканская СОШ»		0		0	1	100		0	1
МОУ Газимуро-Заводская СОШ		0		0	1	100		0	1
МОУ Чарская СОШ № 1		0		0	1	100		0	1
МОУ СОШ №1 п.Дарасун		0		0	1	100		0	1
МОУ Верхнешергольджинская СОШ		0		0	2	100		0	2
МОУ» Черемховская СОШ»		0		0	1	100		0	1
МОУ Мензенская СОШ		0		0	1	100		0	1
МОУ Большереченская СОШ		0		0	1	100		0	1
МБОУ «Мангутская СОШ»		0		0	2	100		0	2
МБОУ «Билютуйская СОШ»		0		0	1	100		0	1
МОУ Нерчинско-Заводская СОШ		0		0	1	100		0	1
МБОУ Оловянинская СОШ №1		0		0	3	100		0	3
МБОУ Яснинская СОШ №2		0		0	2	100		0	2
МБОУ Мирнинская СОШ		0		0	1	100		0	1
МБОУ Долгокычинская СОШ		0		0	3	100		0	3
МБОУ «Верхнецасучейская СОШ»		0		0	1	100		0	1
МБОУ Новозоринская СОШ		0		0	1	100		0	1
МОУ СОШ с. Тарбагатай		0		0	1	100		0	1
МОУ СОШ с. Малета		0		0	3	100		0	3
МОУ СОШ с. Хохотуй		0		0	1	100		0	1
Школа-интернат № 33 ОАО «РЖД»		0		0	1	100		0	1
МБОУ Досатуйская СОШ		0		0	2	100		0	2
МОУ «Кокуйская СОШ №1»		0		0	1	100		0	1
МОУ «Усть-Карская СОШ»		0		0	3	100		0	3
МБОУ Вершино-Дарасунская СОШ		0		0	1	100		0	1
МБОУ «Тангинская СОШ»		0		0	1	100		0	1
МБОУ СОШ №15 с. Бада		0		0	1	100		0	1
МБОУ СОШ №20 с. Линево Озеро		0		0	2	100		0	2
МБОУ СОШ №23 пгт Могзон		0		0	2	100		0	2
МОУ СОШ с. Байгул		0		0	1	100		0	1
МОУ СОШ с.Комсомольское		0		0	2	100		0	2
МОУ СОШ с. Верх-Чита		0		0	1	100		0	1

МОУ СОШ с. Смоленка		0		0	1	100		0	1
МОУ «СОШ №1» городского округа ЗАТО п. Горный		0		0	1	100		0	1
МОУ Шилкинская СОШ № 51		0		0	3	100		0	3
МОУ «Митрофановская СОШИ с кадетскими классами»		0		0	1	100		0	1
МОУ Ононская СОШ		0		0	1	100		0	1
МОУ Размахнинская СОШ		0		0	1	100		0	1
ЧОУ СОШ №51 ОАО «РЖД»		0		0	1	100		0	1
МОУ «Новоорловская СОШ»		0		0	1	100		0	1
МБОУ «Амитхашинская СОШ»		0		0	1	100		0	1
МБОУ «Урда-Агинская СОШ»		0		0	1	100		0	1
МОУ «Челутайская СОШ»		0		0	1	100		0	1
МОУ «Цокто-Хангильская СОШ»		0		0	2	100		0	2
МАОУ «Зуткулейская СОШ»		0		0	3	100		0	3
МАОУ «Алханайская СОШ»		0		0	1	100		0	1
МАОУ «МСОШ №1 им.В.Р.Гласко»		0		0	1	100		0	1
МОУ «ЦСОШ»		0		0	1	100		0	1
МБОУ Приаргунская СОШ		0		0	7	87,5	1	12,5	8
МАОУ «СОШ №8»		0		0	6	85,71	1	14,29	7
МАОУ «ХШСОШ»		0		0	6	85,71	1	14,29	7
МБОУ «СОШ №44»		0		0	5	83,33	1	16,67	6
МБОУ «СОШ № 50»		0		0	4	80	1	20	5
МБОУ СОШ №13 г. Хилок		0		0	3	75	1	25	4
МБОУ «СОШ №40»		0		0	5	71,43	2	28,57	7
МБОУ «СОШ №52»		0		0	5	71,43	2	28,57	7
МАОУ «Дульдургинская СОШ №2»		0		0	5	71,43	2	28,57	7
МБОУ «СОШ №7»		0		0	2	66,67	1	33,33	3
МОУ - СОШ №1		0		0	2	66,67	1	33,33	3
МОУ «Дунаевская СОШ №57»		0		0	2	66,67	1	33,33	3
МОУ СОШ №2 п. Чернышевск		0		0	2	66,67	1	33,33	3
МОУ Шелопугинская СОШ		0		0	2	66,67	1	33,33	3
Лицей ФГБОУ ВПО ЗаБИЖТ		0		0	2	66,67	1	33,33	3
МАОУ «УСОШ»		0		0	2	66,67	1	33,33	3
МБОУ «СОШ №42»		0		0	5	62,5	3	37,5	8

МБОУ СОШ № 9 г.Нерчинска		0		0	3	60	2	40	5
МБОУ «СОШ № 35»		0		0	4	50	4	50	8
Школа № 240 г.Борзи		0		0	3	50	3	50	6
МБОУ «Юбилейнинская СОШ»		0		0	1	50	1	50	2
МБОУ «СОШ с. Акша»		0		0	3	50	3	50	6
Ксш №1		0		0	2	50	2	50	4
МОУ «СОШ №2 п.Карымское»		0		0	3	50	3	50	6
МОУ СОШ №46 с.Урульга		0		0	2	50	2	50	4
МОУ» Малоархангельская СОШ»		0		0	1	50	1	50	2
МОУ СОШ №34 с.Сбега		0		0	1	50	1	50	2
МБОУ СОШ пгт.Приискский		0		0	1	50	1	50	2
МБОУ «Тупикская СОШ»		0		0	2	50	2	50	4
МОУ СОШ п.ст. Гонгота		0		0	1	50	1	50	2
МОУ СОШ п. Лесной Городок		0		0	1	50	1	50	2
МОУ СОШ №1 пгт. Новокручининский		0		0	1	50	1	50	2
МОУ СОШ пгт. Новокручининский		0		0	1	50	1	50	2
МОУ Шилкинская СОШ № 1		0		0	1	50	1	50	2
МАОУ «Токчинская СОШ»		0		0	1	50	1	50	2
МАОУ «Узонская СОШ»		0		0	1	50	1	50	2
МАОУ «ОСОШ»		0		0	2	50	2	50	4
МБОУ «СОШ №10»		0		0	1	33,33	2	66,67	3
МБОУ «СОШ № 18»		0		0	1	33,33	2	66,67	3
МБОУ «СОШ № 45»		0		0	1	33,33	2	66,67	3
МКОУ «СОШ №14»		0		0	1	33,33	2	66,67	3
МОУ СОШ №2.		0		0	1	33,33	2	66,67	3
МОУ Красночикоискская СОШ		0		0	2	33,33	4	66,67	6
МОУ СОШ с. Шишкино		0		0	1	33,33	2	66,67	3
МАОУ «ЦОСОШ»		0		0	1	33,33	2	66,67	3
МБОУ «Алтанская СОШ»		0		0	2	25	6	75	8
МАОУ «СОШ №5»		0		0	1	20	4	80	5
МОУ СОШ №2 пгт. Новокручининский		0		0	1	14,29	6	85,71	7
МБОУ «СОШ №29»		0		0		0	1	100	1
МБОУ» СОШ №32»		0		0		0	2	100	2
МБОУ «СОШ №36»		0		0		0	1	100	1
МКОУ «СОШ №5»		0		0		0	1	100	1

МБОУ «СОШ с. Урейск»		0		0		0	1	100	1
МКОУ « Подойницынская СОШ»		0		0		0	1	100	1
МОУ Захаровская СОШ		0		0		0	1	100	1
МОУ Коротковская СОШ		0		0		0	1	100	1
МОУ СОШ №35 с.Семиозерный		0		0		0	1	100	1
МОУ Явленская СОШ		0		0		0	1	100	1
МБОУ Оловянинская СОШ №235		0		0		0	2	100	2
МБОУ Золотореченская СОШ		0		0		0	1	100	1
МБОУ Бурулятуйская СОШ		0		0		0	1	100	1
МОУ СОШ с. Баляга		0		0		0	3	100	3
МБОУ Молодежнинская СОШ		0		0		0	1	100	1
МОУ «Сретенская СОШ №1»		0		0		0	1	100	1
МОУ СОШ с.Утан		0		0		0	2	100	2
МОУ СОШ с. Засопка		0		0		0	2	100	2
МОУ Шилкинская СОШ № 2		0		0		0	4	100	4
МОУ СОШ №5		0		0		0	5	100	5

**Статистическая информация
о результатах государственной итоговой аттестации
по образовательным программам среднего общего образования
в 2023 году в Забайкальском крае**

ЛИТЕРАТУРА

**РАЗДЕЛ 1. ХАРАКТЕРИСТИКА УЧАСТНИКОВ ЕГЭ
ПО УЧЕБНОМУ ПРЕДМЕТУ**

1.1. Количество участников ЕГЭ по учебному предмету (за 3 года)

2021 г.		2022 г.		2023 г.	
чел.	% от общего числа участников	чел.	% от общего числа участников	чел.	% от общего числа участников
312	6,11	265	4,91	267	5,15

1.2. Процентное соотношение юношей и девушек, участвующих в ЕГЭ

Пол	2021 г.		2022 г.		2023 г.	
	чел.	% от общего числа участников	чел.	% от общего числа участников	чел.	% от общего числа участников
Мужской	49	15,71	39	14,55	34	12,50
Женский	263	84,29	226	84,33	233	85,66

1.3. Количество участников ЕГЭ в регионе по категориям

Всего участников ЕГЭ по предмету	267
ВТГ, обучающихся по программам СОО	259
Выпускник прошлых лет	8
Участников с ограниченными возможностями здоровья	1

1.4. Количество участников ЕГЭ по типам ОО

Всего ВТГ	259
Гимназия	28
Гимназия-интернат	4
Лицей	10
СОШ	204
СОШ с углубленным изучением отдельных предметов	11
СОШ-интернат	2

1.5. Количество участников ЕГЭ по предмету по МОУО

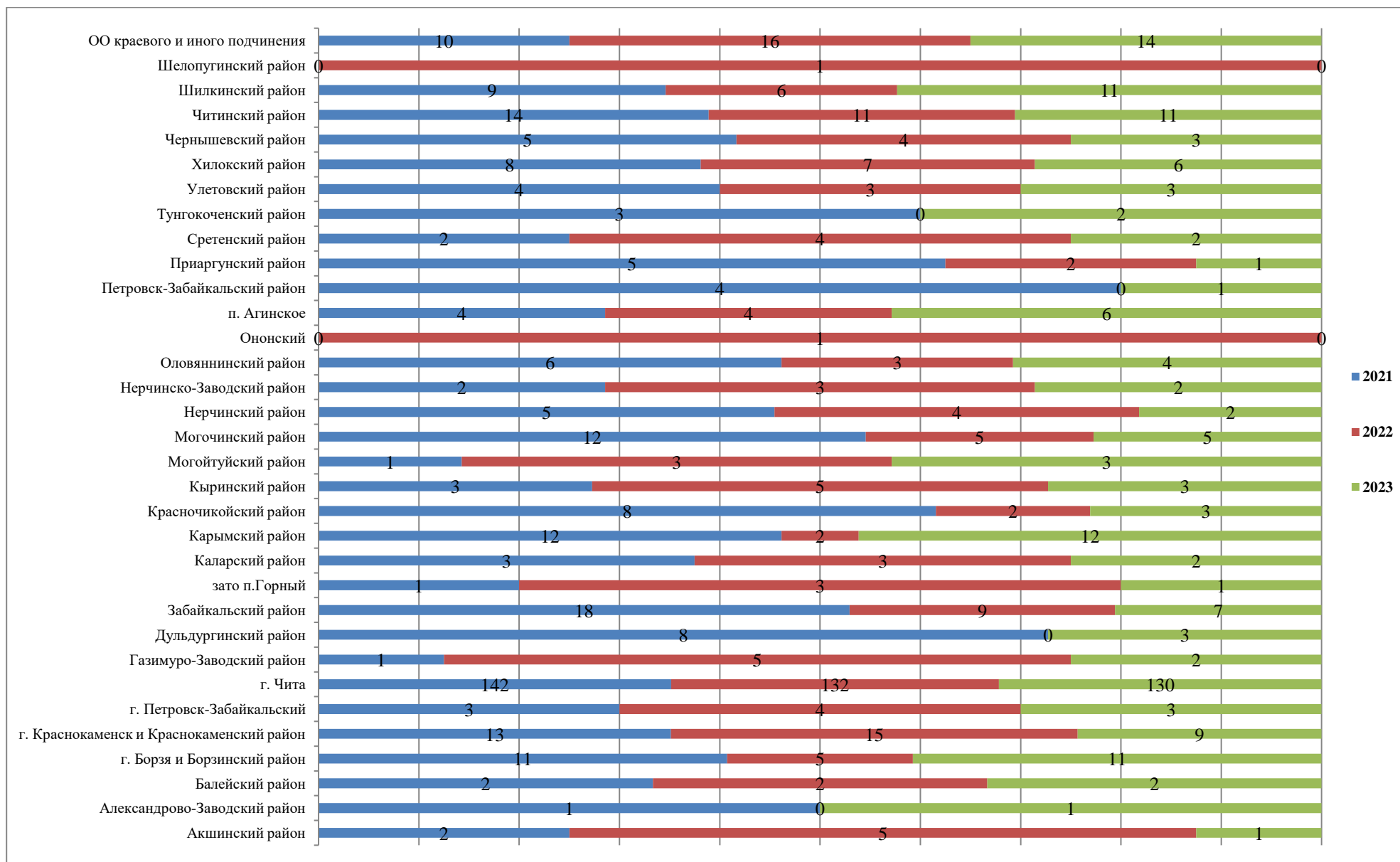
МОУО	Количество участников по учебному предмету	% от общего числа участников в регионе
Агинский район	3	1,12
Акшинский район	1	0,37
Александрово-Заводский район	1	0,37
Балейский район	2	0,75
г. Борзя и Борзинский район	11	4,12

г. Краснокаменск и Краснокаменский р	9	3,37
г. Петровск-Забайкальский	3	1,12
Городской округ «Город Чита»	130	48,68
Газимуро-Заводский район	2	0,75
Дульдургинский район	3	1,12
Забайкальский район	7	2,62
ЗАТО п.Горный	1	0,37
Каларский район	2	0,75
Карымский район	12	4,49
Красночикийский район	3	1,12
Кыринский район	3	1,12
Могойтуйский район	3	1,12
Могочинский район	5	1,87
Нерчинский район	2	0,75
Оловянинский район	4	1,50
ОО краевого и иного подчинения	14	5,24
п. Агинское	6	2,25
Петровск-Забайкальский район	1	0,37
Приаргунский район	1	0,37
Сретенский район	2	0,75
Тунгиро-Олекминский район	2	0,75
Улетовский район	3	1,12
Хилокский район	6	2,25
Чернышевский район	3	1,12
Читинский район	11	4,12
Шилкинский район	11	4,12

ОО краевого и иного подчинения

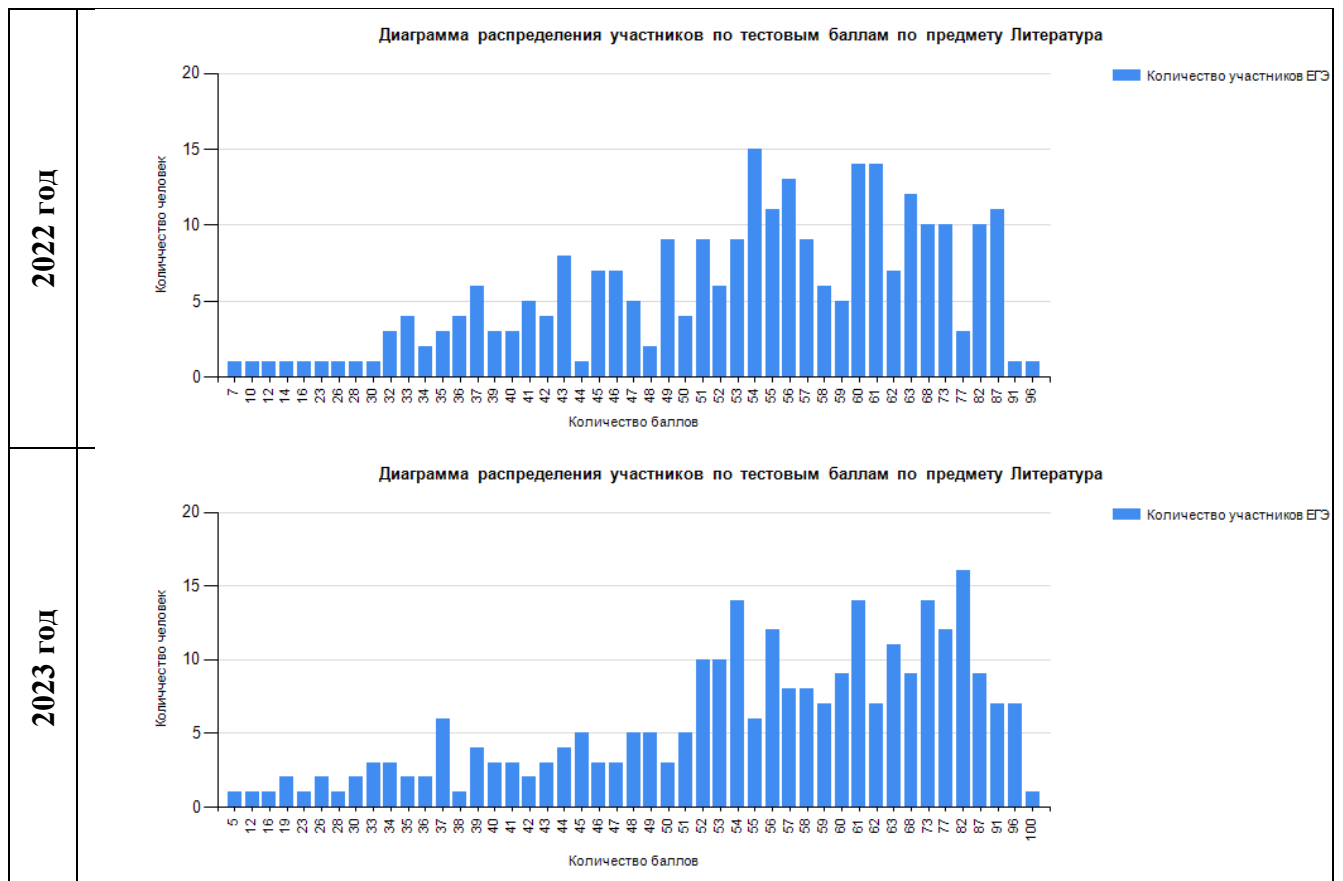
ГОУ школа-интернат «Забайкальская краевая гимназия-интернат»	6
Многопрофильный лицей ФГБОУВПО «Забайкальский государственный университет»	10
ЧОУ «Гимназия «Радуга»	2

Количество участников ЕГЭ по предмету по МОУО (2021 – 2023)



РАЗДЕЛ 2. ОСНОВНЫЕ РЕЗУЛЬТАТЫ ЕГЭ ПО ПРЕДМЕТУ

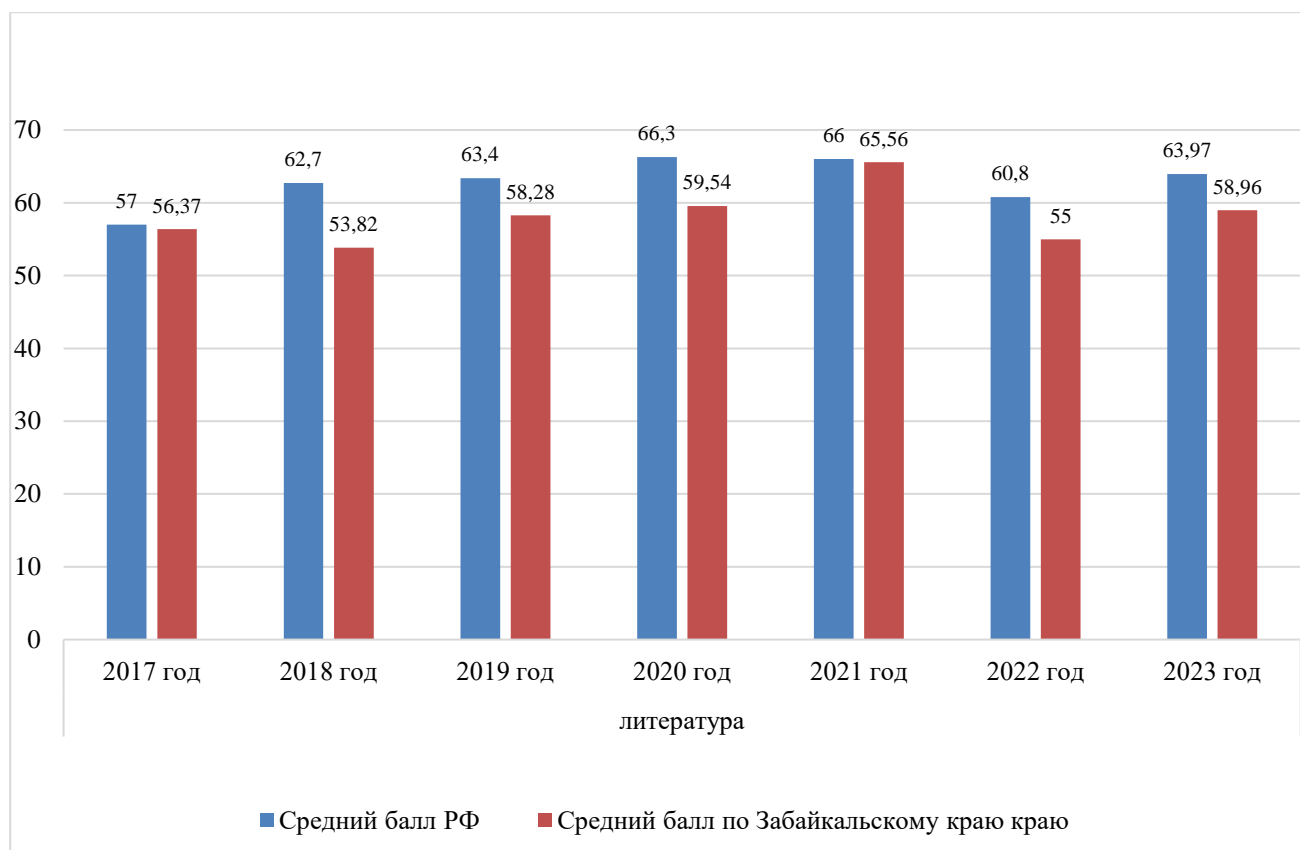
2.1. Диаграмма распределения тестовых баллов участников ЕГЭ по предмету



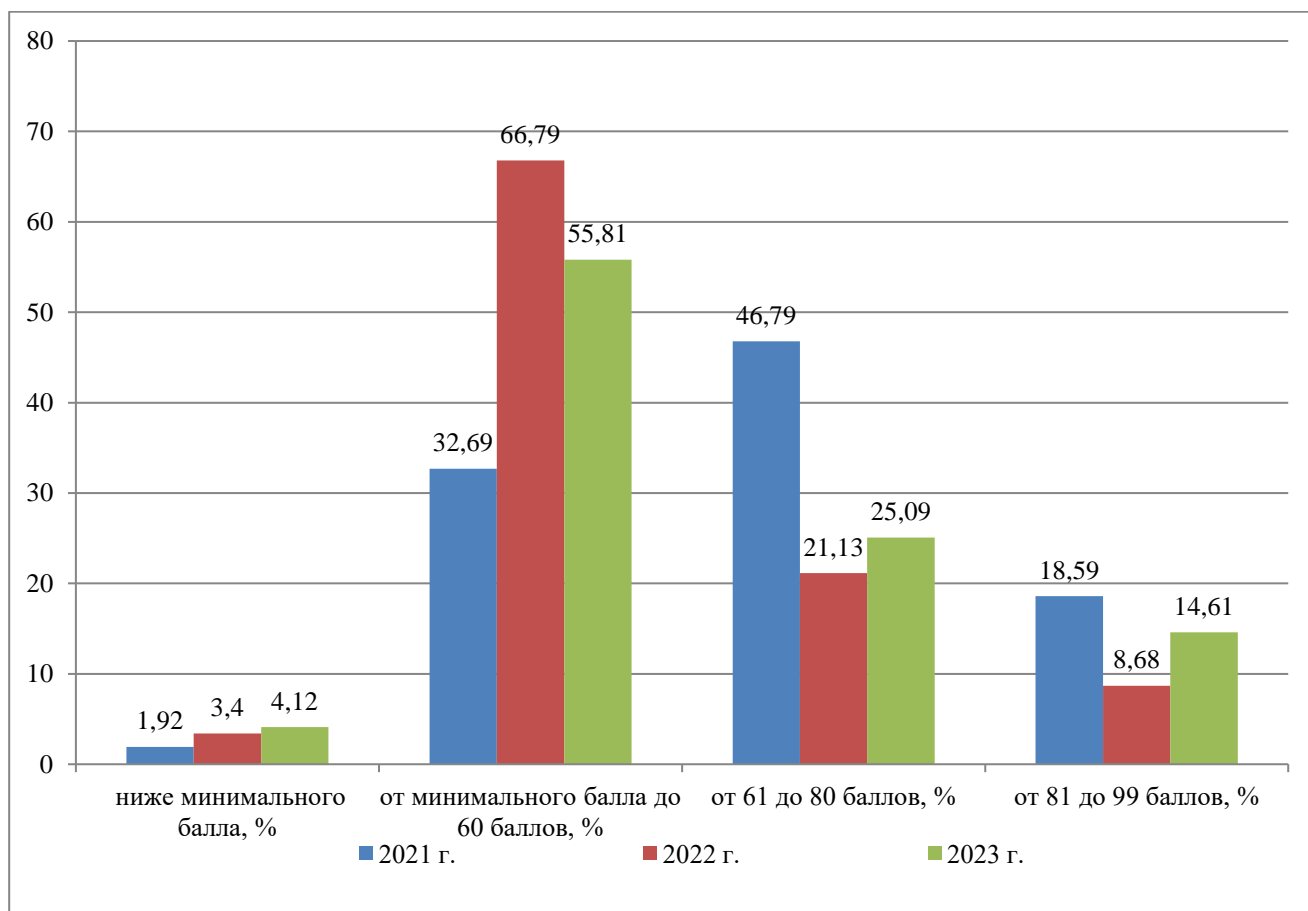
2.2. Динамика результатов ЕГЭ по предмету за последние 3 года

Участников, набравших балл	Забайкальский край		
	2021 г.	2022 г.	2023 г.
ниже минимального балла, %	1,92	3,40	4,12
от min балла до 60 баллов, %	32,69	66,79	55,81
от 61 до 80 баллов, %	46,79	21,13	25,09
от 81 до 99 баллов, %	18,59	8,68	14,61
100 баллов, чел.	0	0	1
Средний тестовый балл	65,56	55,00	58,96

Средний балл по предмету «Литература»



Динамика результатов ЕГЭ по предмету за последние 3 года



2.3. Результаты ЕГЭ по предмету по группам участников экзамена с различным уровнем подготовки:

2.3.1. в разрезе категорий участников ЕГЭ

Доля участников, набравших балл	ВТГ, обучающиеся по программам СОО	ВТГ, обучающиеся по программам СПО	ВПЛ	Участники экзамена с ОВЗ
набравших балл ниже минимального	4,25	0	0	0
получивших тестовый балл от минимального балла до 60 баллов	55,98	0	50,00	0
получивших от 61 до 80 б	24,71	0	37,5	100
получивших от 81 до 99 б	14,67	0	12,5	0
Количество участников, получивших 100 баллов	1	0	0	0

2.3.2. в разрезе типа ОО

Тип ОО	Доля участников, получивших тестовый балл				Количество участников, получивших 100 баллов
	ниже минимального	от минимального до 60	от 61 до 80 баллов	от 81 до 99 баллов	
Гимназия	0,00	42,86	39,29	17,86	0
Гимназия-интернат	0,00	50,00	50,00	0,00	0
Лицей	0,00	10,00	20,00	60,00	1
СОШ	5,19	61,32	22,17	11,32	0
СОШ с углубленным изучением отдельных предметов	0,00	27,27	45,45	27,27	0
СОШ-интернат	0,00	50,00	0,00	50,00	0

2.3.3. основные результаты ЕГЭ по предмету в сравнении по МОУО

Наименование МОУО	Кол-во участников экзамена, чел.	Доля участников, получивших т.б.				Кол-во участников, получивших 100 баллов
		ниже min	от min до 60 б	от 61 до 80 б	от 81 до 100 б	
Агинский район	3	33,33	66,67	0,00	0,00	0
Акшинский район	1	0,00	0,00	100,00	0,00	0
Александрово-Заводский район	1	0,00	0,00	0,00	100,00	0
Балейский район	2	0,00	50,00	50,00	0,00	0
г. Борзя и Борзинский район	11	0,00	45,45	54,55	0,00	0
г. Краснокаменск и Краснокаменский район	9	0,00	55,56	22,22	22,22	0
г. Петровск-Забайкальский	3	0,00	100,00	0,00	0,00	0
Городской округ «Город Чита»	130	5,38	56,92	23,08	14,62	0

Газимуро-Заводский район	2	0,00	50,00	0,00	50,00	0
Дульдургинский район	3	0,00	66,67	33,33	0,00	0
Забайкальский район	8	0,00	57,14	28,57	14,29	0
ЗАТО п.Горный	1	0,00	100,00	0,00	0,00	0
Каларский район	2	0,00	50,00	0,00	50,00	0
Карымский район	12	8,33	75,00	0,00	16,67	0
Красночикийский район	3	0,00	66,67	0,00	33,33	0
Кыринский район	3	0,00	33,33	33,33	33,33	0
Могойтуйский район	3	0,00	66,67	33,33	0,00	0
Могочинский район	5	0,00	60,00	40,00	0,00	0
Нерчинский район	2	0,00	50,00	50,00	0,00	0
Оловяннинский район	4	0,00	75,00	0,00	25,00	0
ОО иного подчинения	18	0	16,67	38,89	38,89	1
п. Агинское	6	16,67	50,00	33,33	0,00	0
Петровск-Забайкальский район	1	0,00	100,00	0,00	0,00	0
Приаргунский район	1	0,00	100,00	0,00	0,00	0
Сретенский район	2	0,00	0,00	50,00	50,00	0
Тунгиро-Олекминский район	2	0,00	100,00	0,00	0,00	0
Улетовский район	3	0,00	33,33	66,67	0,00	0
Хилокский район	6	0,00	83,33	16,67	0,00	0
Чернышевский район	3	0,00	100,00	0,00	0,00	0
Читинский район	11	0,00	72,73	18,18	9,09	0
Шилкинский район	11	9,09	45,45	36,36	9,09	0

2.4. Выделение перечня ОО, продемонстрировавших наиболее высокие и низкие результаты ЕГЭ по предмету

2.4.1. Перечень ОО, продемонстрировавших наиболее высокие результаты ЕГЭ по предмету

Выбрано 5% от общего числа ОО в Забайкальском крае, в которых:

- количество принявших участие в ЕГЭ по предмету 10 человек и более;
- доля участников ЕГЭ-ВТГ, получивших от 81 до 100 баллов, имеет максимальные значения (по сравнению с другими ОО Забайкальского края);
- доля участников ЕГЭ-ВТГ, не достигших минимального балла равна 0

Наименование ОО	Количество участников, чел.	Доля ВТГ, получивших			
		от 81 до 100 баллов	от 61 до 80 баллов	от min до 60 б	не достигших min балла
Многопрофильный лицей ФГБОУ ВО «Забайкальский государственный университет»	10	70,00	20,00	10,00	0,00
МБОУ «СОШ № 40»	10	20,00	40,00	40,00	0,00

2.4.2. Перечень ОО, продемонстрировавших низкие результаты ЕГЭ по предмету

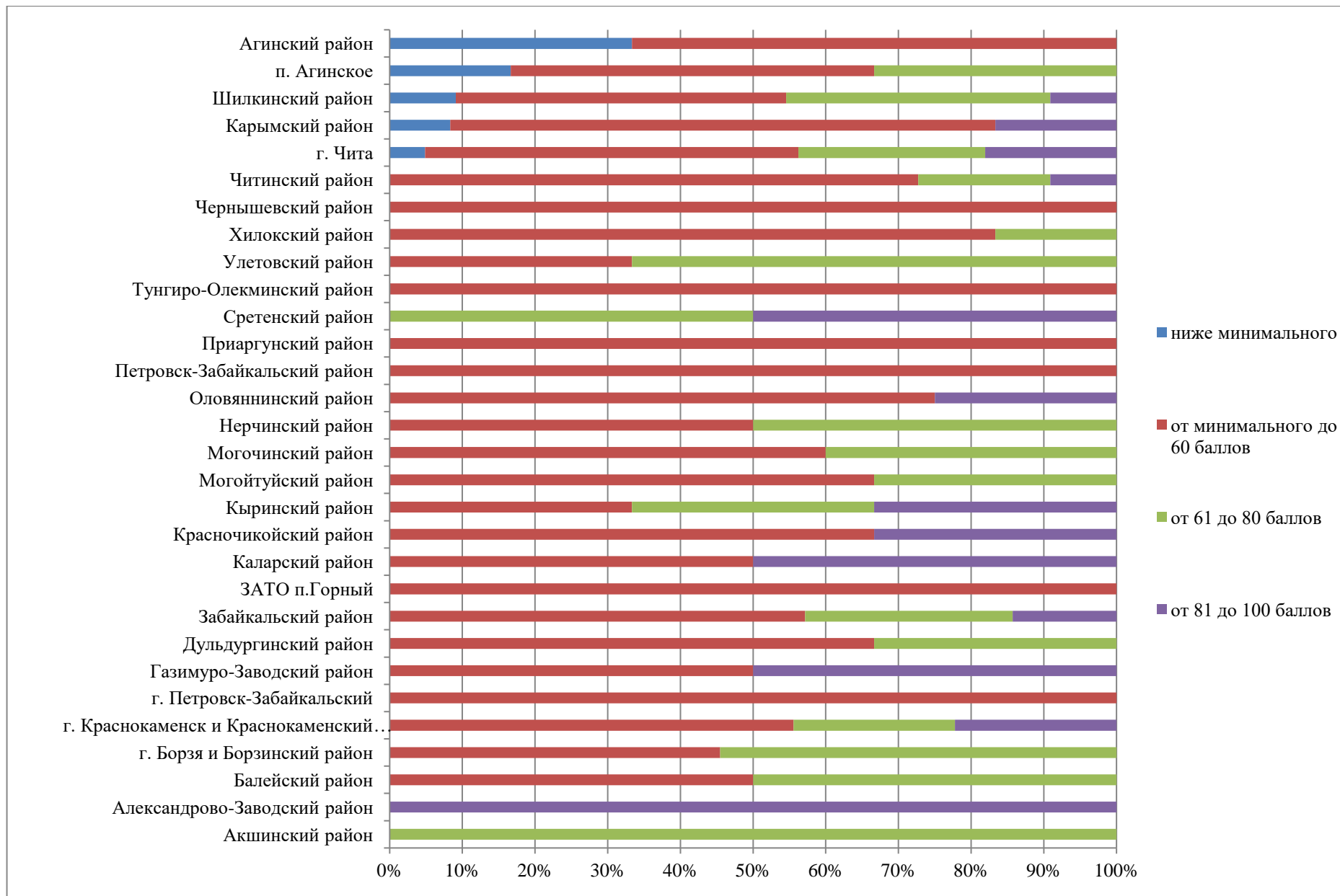
Выбрано 5% от общего числа ОО в Забайкальском крае, в которых:

- количество принявших участие в ЕГЭ по предмету 10 человек и более;
- доля участников ЕГЭ-ВТГ, не достигших минимального балла, имеет максимальные значения (по сравнению с другими ОО Забайкальского края);
- доля участников ЕГЭ-ВТГ, получивших от 61 до 100 баллов равна 0

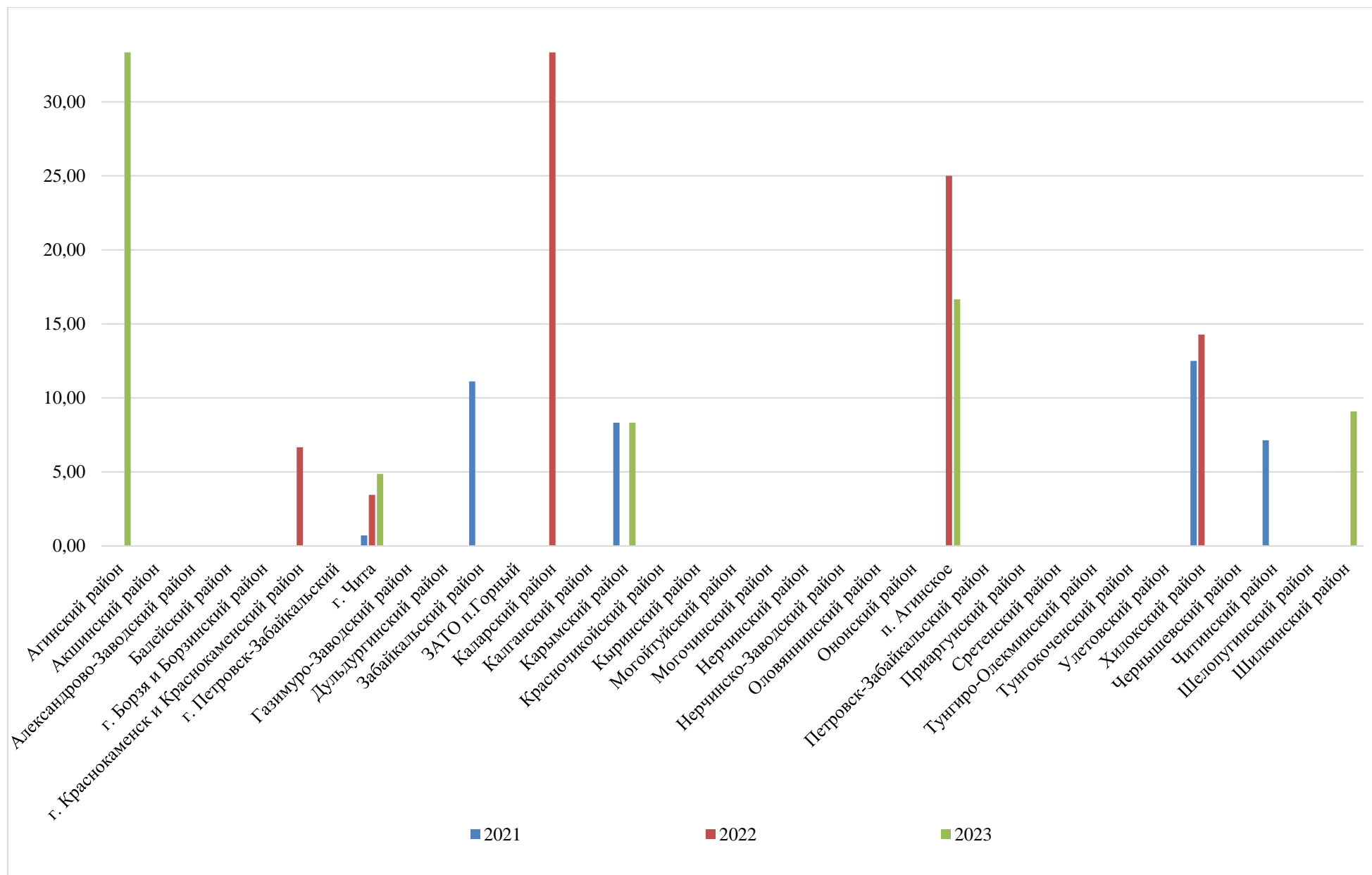
Таблица Ошибка! Текст указанного стиля в документе отсутствует.-1

№ п/п	Наименование ОО	Количество участников, чел.	Доля ВТГ, получивших			
			от 81 до 100 баллов	от 61 до 80 баллов	от минималън ого до 60 б	не достигших минимального балла
Не выявлены, так как считаются ОО с количеством участников не менее 10						

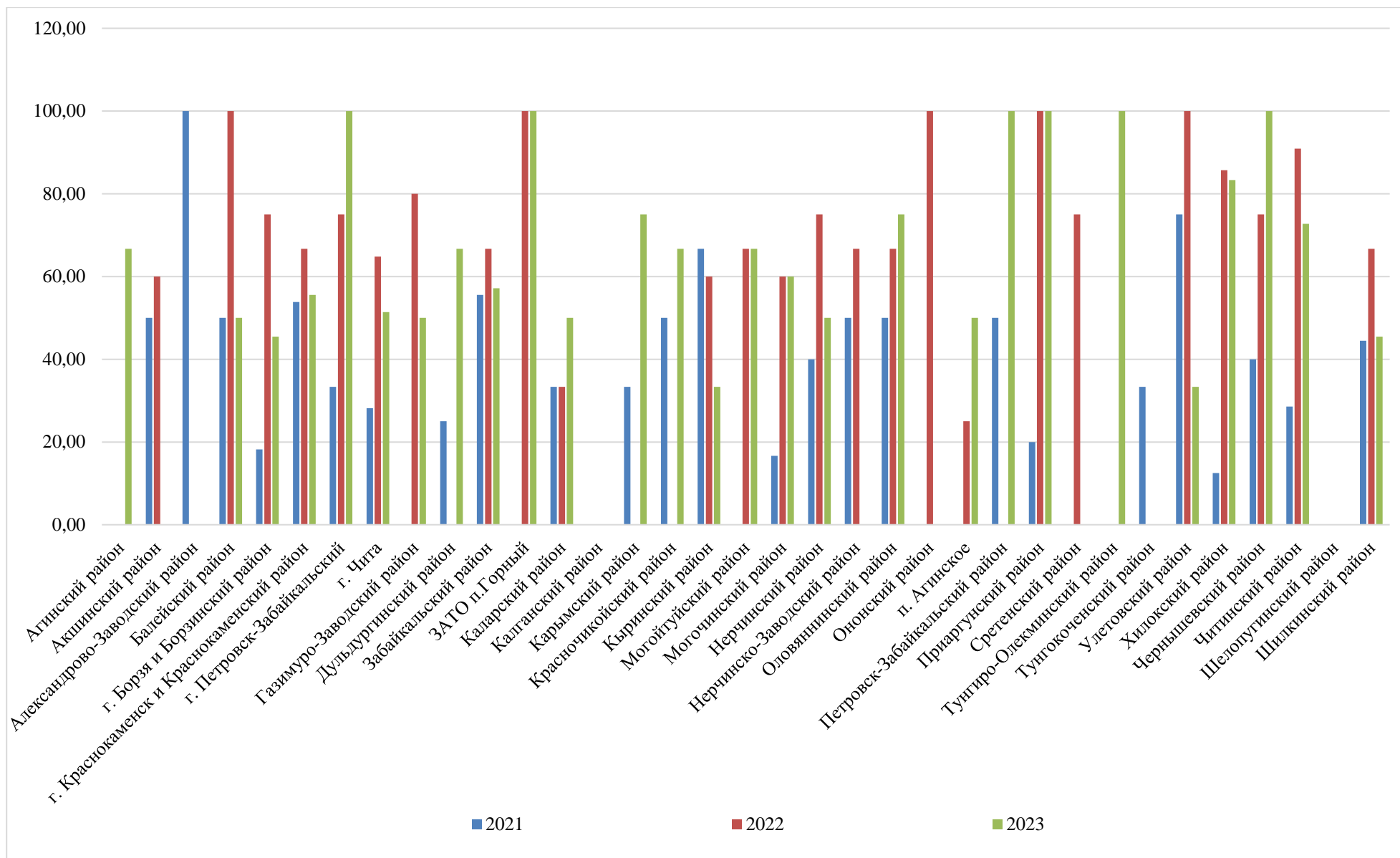
Основные результаты ЕГЭ по предмету по МОУО (2023 год)



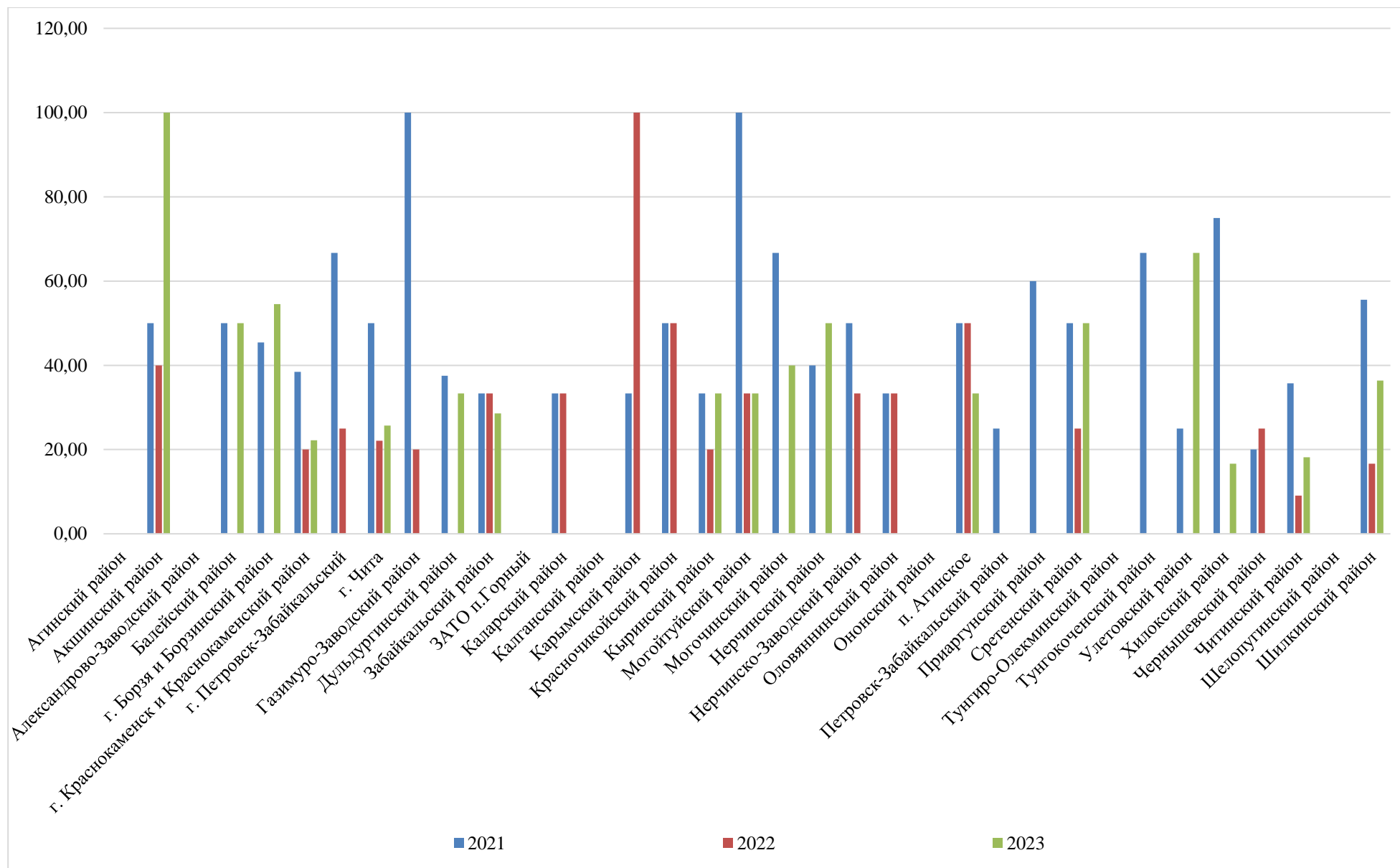
Доля выпускников, с результатом ниже уровня мин количества баллов



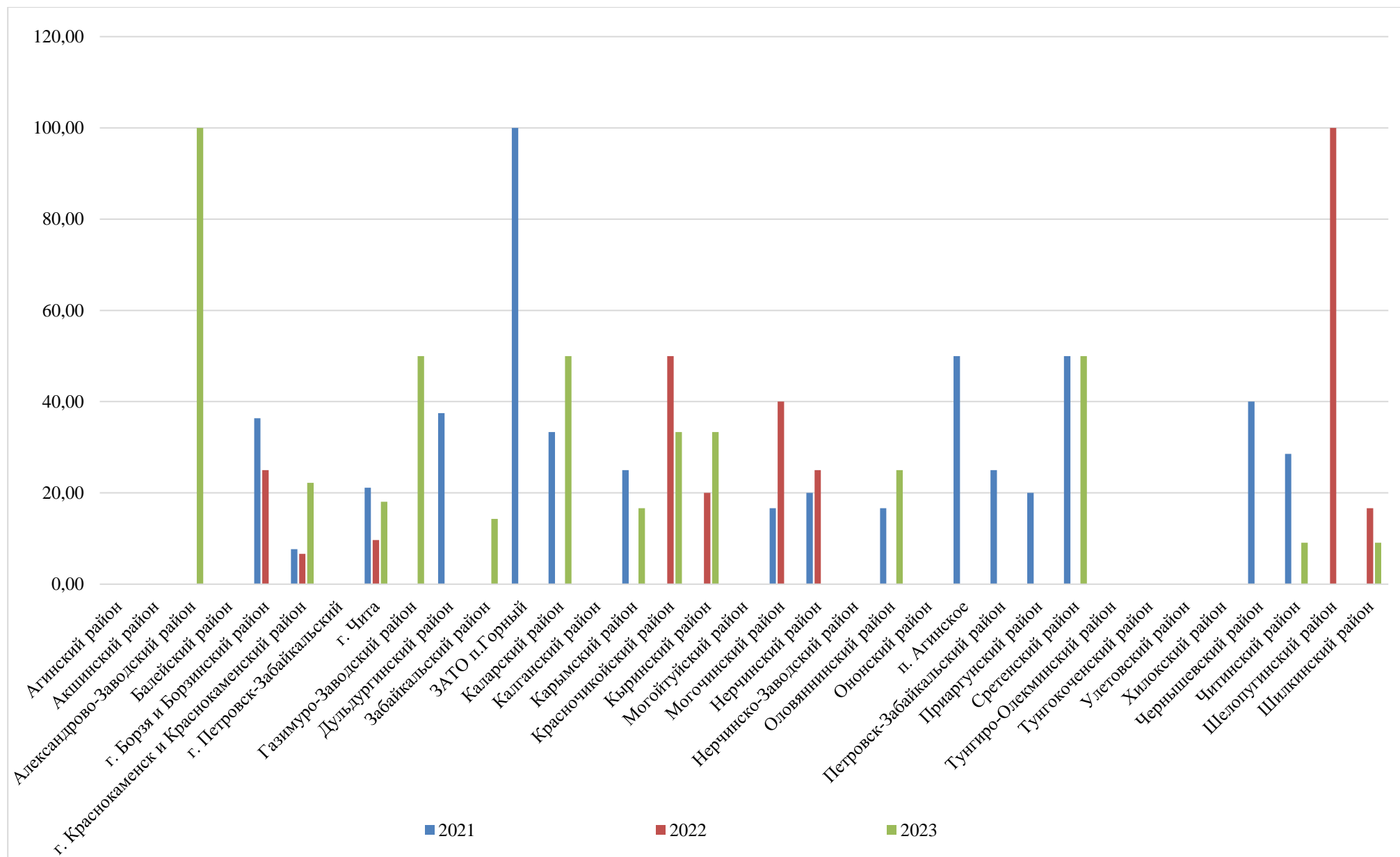
Доля выпускников, получивших тестовый балл от min до 60 баллов



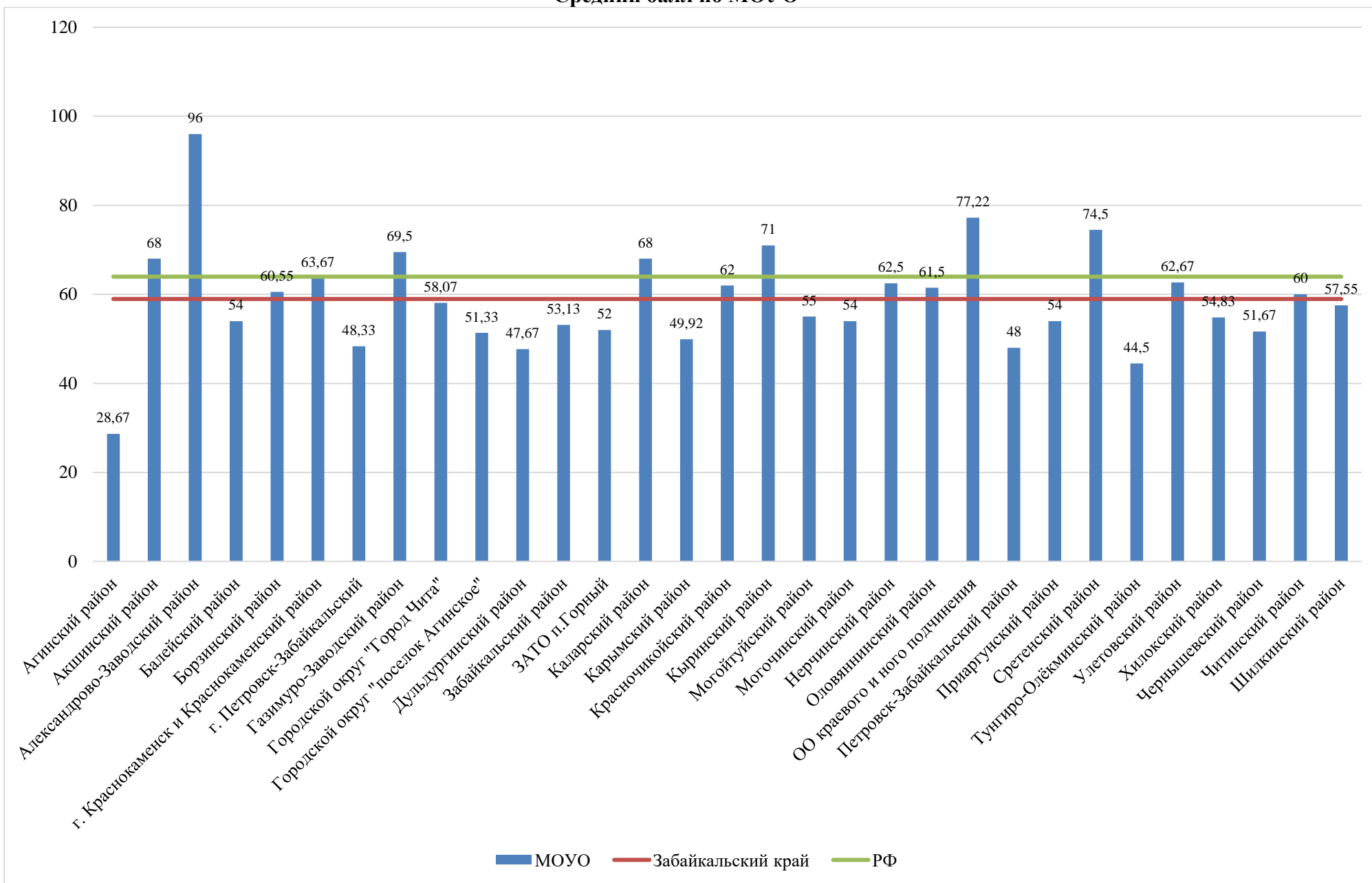
Доля выпускников, получивших от 61 до 80 баллов



Доля выпускников, получивших от 81 до 100 баллов



Средний балл по МОУО



Результат сдачи ЕГЭ по предмету «Литература» по образовательным организациям в 2023 году

Наименование ОО	Участников, получивших от 81 до 100		Участников, получивших от 61 до 80		Участников, получивших от мин до 60		Участников, не достигших минимального балла		Всего участников
	кол-во	Доля	кол-во	Доля	кол-во	Доля	кол-во	Доля	
МБОУ «СОШ № 18»	1	100		0		0		0	1
МБОУ»Гимназия №21»	1	100		0		0		0	1
МАОУ «СОШ №7»	1	100		0		0		0	1
МОУ «Ново-Акатуйская СОШ»	1	100		0		0		0	1
МОУ «СОШ №3 п.Дарасун»	1	100		0		0		0	1
МОУ» Красночикийская СОШ №2»	1	100		0		0		0	1
МБОУ «Кыринская СОШ»	1	100		0		0		0	1
МОУ «Кокуйская СОШ №1»	1	100		0		0		0	1
Многопрофильный лицей ФГБОУ ВО «ЗабГУ»	7	70	2	20	1	10		0	10
МБОУ «СОШ №19»	2	50	1	25	1	25		0	4
МОУ Газимуро-Заводская СОШ	1	50		0	1	50		0	2
МОУ Куандинская СОШИ № 4	1	50		0	1	50		0	2
ЧОУ «Гимназия «Радуга»	1	50		0	1	50		0	2
МОУ Первомайская СОШ № 2	1	33,33	2	66,67		0		0	3
МБОУ «СОШ №49»	3	33,33	3	33,33	3	33,33		0	9
МОУ СОШ №2 пгт. Новокручининский	1	33,33	1	33,33	1	33,33		0	3
МОУ СОШ №4 п.Карымское	1	33,33		0	2	66,67		0	3
МБОУ Ясногорская СОШ	1	33,33		0	2	66,67		0	3
МБОУ «СОШ №30»	2	28,57		0	3	42,86	2	28,57	7
МАОУ «Гимназия №9»	1	25	2	50	1	25		0	4
МБОУ «СОШ №9»	1	25	1	25	2	50		0	4
МБОУ «СОШ №27»	1	25		0	3	75		0	4
МБОУ «СОШ № 50»	1	25		0	2	50	1	25	4
МБОУ «СОШ № 25»	1	20	2	40	2	40		0	5
МБОУ «СОШ №40»	2	20	4	40	4	40		0	10
МБОУ «СОШ №3»	1	16,67	3	50	2	33,33		0	6
МБОУ «Многопрофильная гимназия	1	16,67	1	16,67	4	66,67		0	6

№12»									
МАОУ СОШ №1 п.г.т.Забайкальск	1	16,67	1	16,67	3	50	1	16,67	6
МБОУ «МЯГ №4»	1	14,29	3	42,86	3	42,86		0	7
МБОУ СОШ №15	1	10	2	20	7	70		0	10
МБОУ» СОШ №26»		0	1	100		0		0	1
МБОУ «СОШ № 38»		0	1	100		0		0	1
МКОУ «СОШ №14»		0	1	100		0		0	1
МОУ «СОШ № 48 г. Борзи»		0	1	100		0		0	1
МОУ: Школа № 40		0	1	100		0		0	1
МОУ: Шерловогорская СОШ № 47		0	1	100		0		0	1
МБОУ «СОШ с. Акша»		0	1	100		0		0	1
МОУ Билитуйская СОШ		0	1	100		0		0	1
МБОУ «Мангутская СОШ»		0	1	100		0		0	1
МОУ СОШ №92		0	1	100		0		0	1
МБОУ СОШ пгт.Приисковый		0	1	100		0		0	1
МОУ «Кокуйская СОШ №2»		0	1	100		0		0	1
МБОУ Улетовская СОШ		0	2	100		0		0	2
МБОУ СОШ №13 г. Хилок		0	1	100		0		0	1
ГОУ «Забайкальская краевая гимназия-интернат»		0	5	83,33	1	16,67		0	6
МБОУ «СОШ №8»		0	1	50	1	50		0	2
МБОУ «СОШ №14»		0	1	50	1	50		0	2
МБОУ «СОШ №22»		0	1	50	1	50		0	2
МБОУ «СОШ №48»		0	1	50	1	50		0	2
Школа № 41 г. Борзи		0	1	50	1	50		0	2
Школа № 15		0	1	50	1	50		0	2
МОУ СОШ № 43		0	1	50	1	50		0	2
МОУ СОШ №1		0	1	50	1	50		0	2
МОУ СОШ пгт. Атамановка		0	1	50	1	50		0	2
МОУ Шилкинская СОШ № 2		0	1	50	1	50		0	2
МАОУ «Агинская окружная гимназия-интернат»		0	2	50	2	50		0	4
МБОУ «Дульдургинская СОШ»		0	1	50	1	50		0	2
МАОУ «МСОШ №3»		0	1	50	1	50		0	2
МБОУ «СОШ №33»		0	1	33,33	2	66,67		0	3

МОУ СОШ № 52 г.Шилки		0	1	33,33	1	33,33	1	33,33	3
МБОУ «СОШ №47»		0	3	30	7	70		0	10
МБОУ «СОШ №1»		0		0	3	100		0	3
МБОУ «СОШ №2»		0		0	1	100		0	1
МБОУ «СОШ №5»		0		0	2	100		0	2
МБОУ «СОШ №6»		0		0	1	100		0	1
МБОУ» СОШ №11»		0		0	5	100		0	5
МБОУ «СОШ №16»		0		0	4	100		0	4
МБОУ «СОШ № 23»		0		0	1	100		0	1
МБОУ «СОШ № 45»		0		0	2	100		0	2
МБОУ «СОШ №52»		0		0	1	100		0	1
МБОУ «СОШ № 35»		0		0	1	100		0	1
МКОУ «СОШ №5»		0		0	1	100		0	1
МОУ - СОШ №1		0		0	1	100		0	1
МОУ- гимназия №1		0		0	2	100		0	2
Школа № 240 г.Борзи		0		0	2	100		0	2
МАОУ «СОШ №1»		0		0	1	100		0	1
МАОУ «СОШ №5»		0		0	1	100		0	1
МАОУ «СОШ №6»		0		0	2	100		0	2
МОУ Даурская СОШ		0		0	1	100		0	1
Ксш №1		0		0	1	100		0	1
МОУ «СОШ №2 п.Карымское»		0		0	1	100		0	1
МОУ СОШ №46 с.Урульга		0		0	2	100		0	2
МОУ Красночикоийская СОШ		0		0	1	100		0	1
МОУ» Малоархангельская СОШ»		0		0	1	100		0	1
МБОУ «Верхне-Ульхунская СОШ»		0		0	1	100		0	1
МОУ СОШ №33 п.Давенда		0		0	1	100		0	1
МОУ СОШ №34 с.Сбега		0		0	1	100		0	1
МБОУ СОШ №1 г.Нерчинска		0		0	1	100		0	1
МБОУ Оловянинская СОШ №235		0		0	1	100		0	1
МОУ СОШ с. Баляга		0		0	1	100		0	1
МБОУ Молодежнинская СОШ		0		0	1	100		0	1
МБОУ «Тупикская СОШ»		0		0	2	100		0	2
МБОУ «Тангинская СОШ»		0		0	1	100		0	1
МБОУ СОШ № 10 г. Хилок		0		0	2	100		0	2

МБОУ СОШ №15 с. Бада		0		0	1	100		0	1
МБОУ СОШ №8 п./ст. Жипхеген		0		0	1	100		0	1
МБОУ СОШ №23 пгт Могзон		0		0	1	100		0	1
МОУ СОШ п.Жирекен		0		0	3	100		0	3
МОУ СОШ с. Верх-Чита		0		0	1	100		0	1
МОУ СОШ с. Маккавеево		0		0	1	100		0	1
МОУ СОШ №1 пгт. Новокручининский		0		0	1	100		0	1
МОУ СОШ пгт. Новокручининский		0		0	1	100		0	1
МОУ СОШ с. Смоленка		0		0	1	100		0	1
МОУ СОШ с. Шишкино		0		0	1	100		0	1
МОУ «СОШ №1» городского округа ЗАТО п. Горный		0		0	1	100		0	1
МОУ Шилкинская СОШ № 1		0		0	2	100		0	2
МОУ Первомайская СОШ № 3		0		0	1	100		0	1
МАОУ «Агинская СОШ №4» ГО «Поселок Агинское»		0		0	1	100		0	1
МБОУ «Урда-Агинская СОШ»		0		0	1	100		0	1
МОУ «Гунэйская СОШ»		0		0	1	100		0	1
МАОУ «Бальзинская СОШ»		0		0	1	100		0	1
МАОУ «МСОШ №1 им.В.Р.Гласко»		0		0	1	100		0	1
МОУ СОШ №5		0		0	3	75	1	25	4
МБОУ «СОШ №42»		0		0	2	66,67	1	33,33	3
МБОУ «СОШ №44»		0		0	2	66,67	1	33,33	3
МБОУ «ГЦО»		0		0		0	2	100	2
МОУ «Агинская СОШ №3» ГО «Поселок Агинское»		0		0		0	1	100	1
МОУ «Челутайская СОШ»		0		0		0	1	100	1

**Статистическая информация
о результатах государственной итоговой аттестации
по образовательным программам среднего общего образования
в 2023 году в Забайкальском крае**

ГЕОГРАФИЯ

**РАЗДЕЛ 1. ХАРАКТЕРИСТИКА УЧАСТНИКОВ ЕГЭ
ПО УЧЕБНОМУ ПРЕДМЕТУ.**

1.1. Количество участников ЕГЭ по учебному предмету (за 3 года)

2021		2022		2023	
чел.	% от общего числа участников	чел.	% от общего числа участников	чел.	% от общего числа участников
116	2,27	125	2,32	122	2,35

1.2. Процентное соотношение юношей и девушек, участвующих в ЕГЭ

Пол	2021		2022		2023	
	чел.	% от общего числа участников	чел.	% от общего числа участников	чел.	% от общего числа участников
Женский	43	37,07	64	50,79	59	47,97
Мужской	73	62,93	61	48,41	63	51,22

1.3. Количество участников ЕГЭ в регионе по категориям

Всего участников ЕГЭ по предмету	122
ВТГ, обучающихся по программам СОО	118
Выпускник прошлых лет	2
Обучающийся общеобразовательной организации, завершивший освоение образовательной программы по учебному предмету	2
Участников с ограниченными возможностями здоровья	2

1.4. Количество участников ЕГЭ по типам ОО

Всего ВТГ	118
Гимназия	11
Лицей	6
Лицей-интернат	1
Средняя общеобразовательная школа	96
Средняя общеобразовательная школа с углубленным изучением отдельных предметов	4

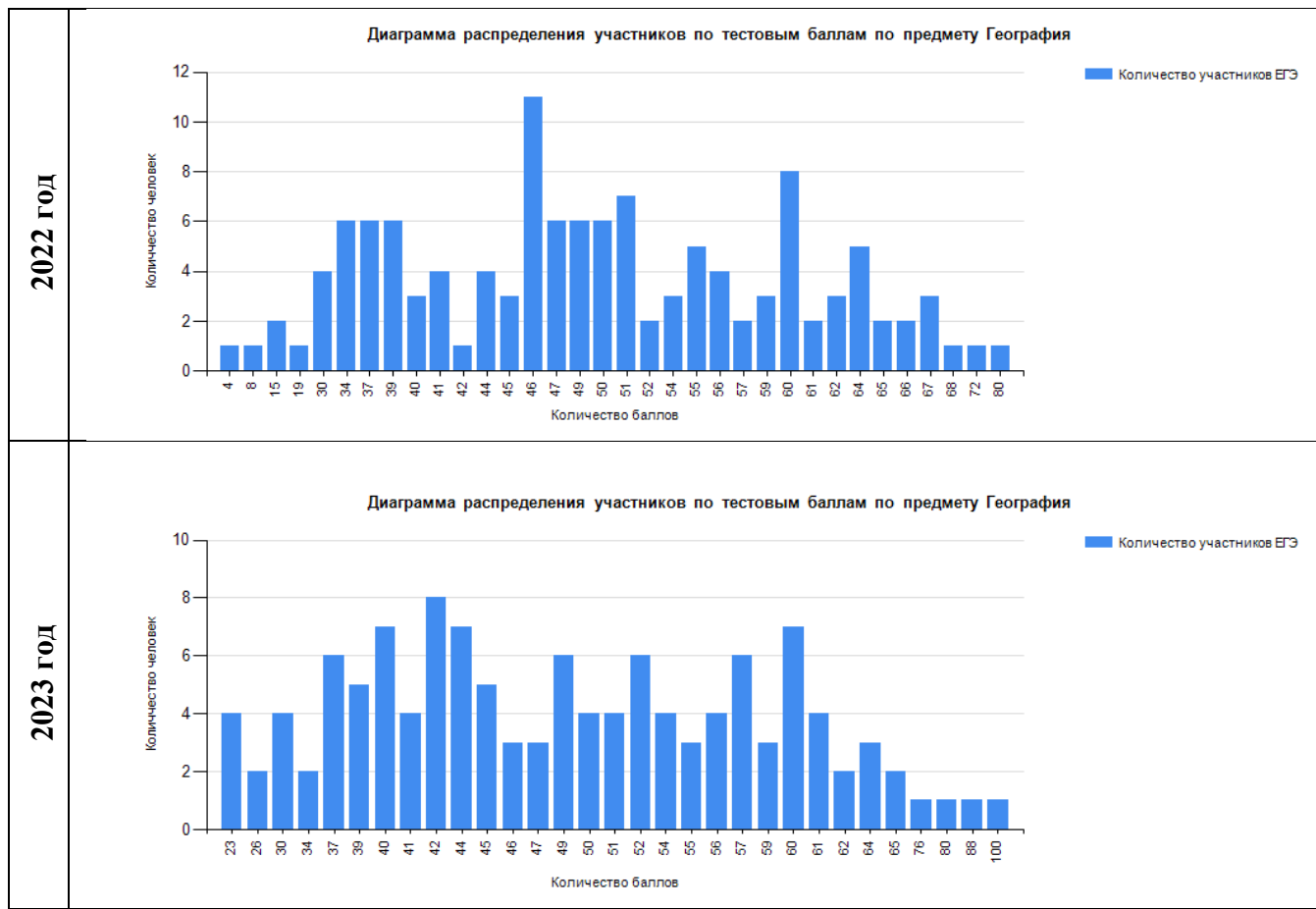
1.5. Количество участников ЕГЭ по предмету по МОУО региона

МОУО	Количество участников ЕГЭ по предмету	% от общего числа участников в регионе
Балейский район	4	3,28
г. Краснокаменск и Краснокаменский	13	10,66

район		
г. Петровск-Забайкальский	4	3,28
Городской округ «Город Чита»	48	40,98
Газимуро-Заводский район	1	0,82
Забайкальский район	5	4,10
Каларский район	3	2,46
Калганский район	2	1,64
Карымский район	4	3,28
Красночикийский район	2	1,64
Кыринский район	1	0,82
Могочинский район	4	3,28
Нерчинский район	1	0,82
Нерчинско-Заводский район	1	0,82
Оловянинский район	4	3,28
Ононский район	1	0,82
п. Агинское	1	0,82
Петровск-Забайкальский район	1	0,82
Приаргунский район	4	3,28
Тунгиро-Олекминский район	1	0,82
Улетовский район	2	1,64
Хилокский район	3	2,46
Чернышевский район	1	0,82
Читинский район	8	6,56
Шилкинский район	1	0,82
ОО краевого и иного подчинения	2	1,59

РАЗДЕЛ 2. ОСНОВНЫЕ РЕЗУЛЬТАТЫ ЕГЭ ПО ПРЕДМЕТУ

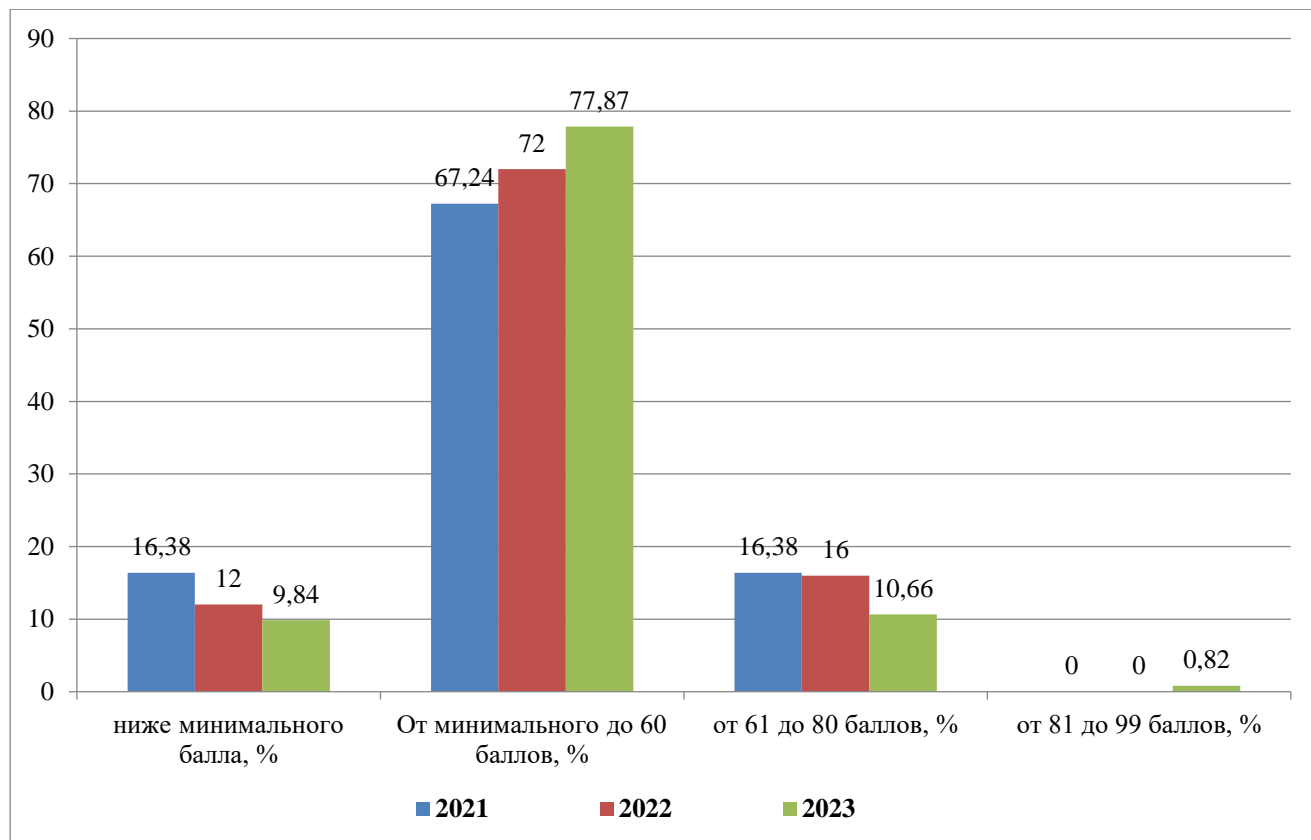
2.1. Диаграмма распределения тестовых баллов по предмету



2.2. Динамика результатов ЕГЭ по предмету за последние 3 года

Участников, набравших балл	2021	2022	2023
ниже минимального балла, %	16,38	12,00	9,84
От минимального до 60 баллов, %	67,24	72,00	77,87
от 61 до 80 баллов, %	16,38	16,00	10,66
от 81 до 99 баллов, %	0,00	0,00	0,82
100 баллов, чел.	0	0	1
Средний тестовый балл	47,22	48,51	48,60

Динамика результатов ЕГЭ по предмету за последние 3 года



2.1. Результаты по группам участников экзамена с различным уровнем подготовки:

2.1.1. в разрезе категорий участников ЕГЭ

Доля участников, набравших балл	ВТГ, обучающиеся по программам СОО	ВПЛ	Обучающийся ОО, завершивший освоение образовательной программы по учебному предмету	Участники ЕГЭ с ОВЗ
ниже min	10,17	0	0	0
от min до 60 б	77,12	100	100	100
от 61 до 80 б	11,02	0	0	0
от 81 до 99 б	0,85	0	0	0
Кол-во, получивших 100	1	0	0	0

2.1.2. в разрезе типа ОО

	Доля участников, получивших тестовый балл				Количество участников, получивших 100 баллов
	ниже минимального	от 61 до 80 баллов	от 81 до 99 баллов	от 61 до 80 баллов	
Гимназия	9,09	81,82	9,09	0,00	0
Лицей	0,00	83,33	16,67	0,00	0
Лицей-интернат	0,00	0,00	100,00	0,00	0
СОШ	11,00	79,00	8,00	1,00	1

СОШ с углубленным изучением отдельных предметов	0,00	50,00	50,00	0,00	0
---	------	-------	-------	------	---

2.1.3. основные результаты ЕГЭ по предмету в сравнении по МОУО

Наименование МОУО	Доля участников, получивших тестовый балл				Количество участников, получивших 100 баллов
	ниже min	от минимального до 60 баллов	от 61 до 80 баллов	от 81 до 100 баллов	
Балейский район	25,00	75,00	0,00	0,00	0
г. Краснокаменск и Краснокаменский район	0,00	76,92	23,08	0,00	0
г. Петровск-Забайкальский	25,00	75,00	0,00	0,00	0
г. Чита	4,00	80,00	12,00	4,00	1
Газимуро-Заводский р	0,00	100,00	0,00	0,00	0
Забайкальский район	20,00	80,00	0,00	0,00	0
Каларский район	33,33	66,67	0,00	0,00	0
Калганский район	0,00	100,00	0,00	0,00	0
Карымский район	0,00	100,00	0,00	0,00	0
Красночикойский район	0,00	50,00	50,00	0,00	0
Кыринский район	0,00	100,00	0,00	0,00	0
Могочинский район	25,00	75,00	0,00	0,00	0
Нерчинский район	0,00	0,00	100,00	0,00	0
Нерчинско-Заводский р	0,00	100,00	0,00	0,00	0
Оловянинский район	25,00	75,00	0,00	0,00	0
Ононский район	0,00	100,00	0,00	0,00	0
п. Агинское	0,00	100,00	0,00	0,00	0
П-Забайкальский район	0,00	100,00	0,00	0,00	0
Приаргунский район	0,00	50,00	50,00	0,00	0
Тунгиро-Олекминский р	100,00	0,00	0,00	0,00	0
Улетовский район	50,00	50,00	0,00	0,00	0
Хилокский район	33,33	66,67	0,00	0,00	0
Чернышевский район	0,00	100,00	0,00	0,00	0
Читинский район	0,00	100,00	0,00	0,00	0
Шилкинский район	100,00	0,00	0,00	0,00	0

2.2. Выделение перечня ОО, продемонстрировавших наиболее высокие и низкие результаты ЕГЭ по предмету

2.2.1. перечень ОО, продемонстрировавших наиболее высокие результаты ЕГЭ по предмету

Считаются ОО с количеством участников не менее 10.

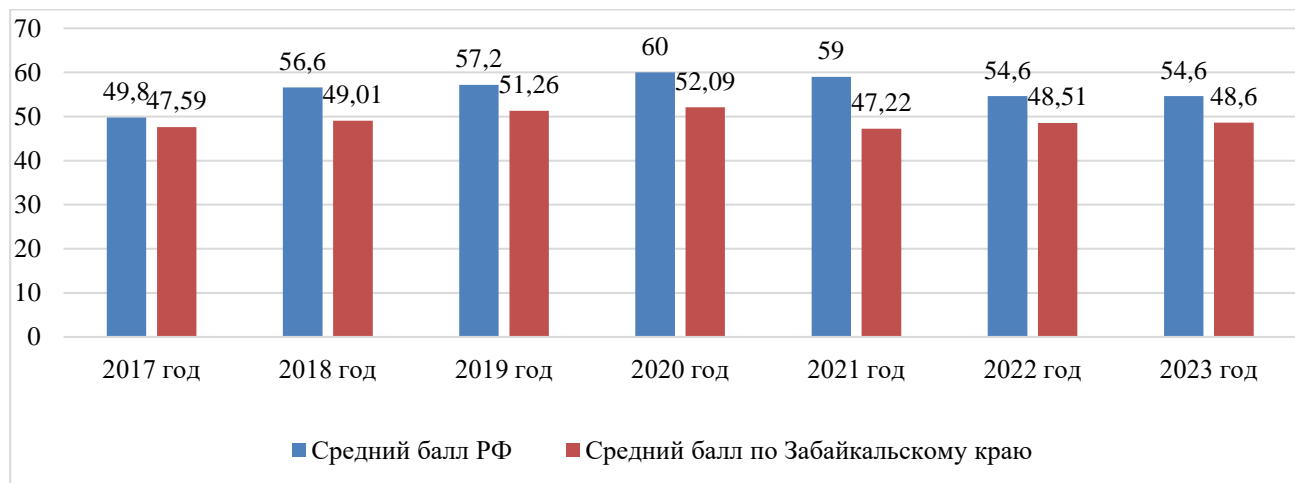
Не выделены в связи с небольшим числом участников по отдельным ОО или отсутствием выраженной доли участников данной категории.

2.2.2. перечень ОО, продемонстрировавших низкие результаты ЕГЭ по предмету

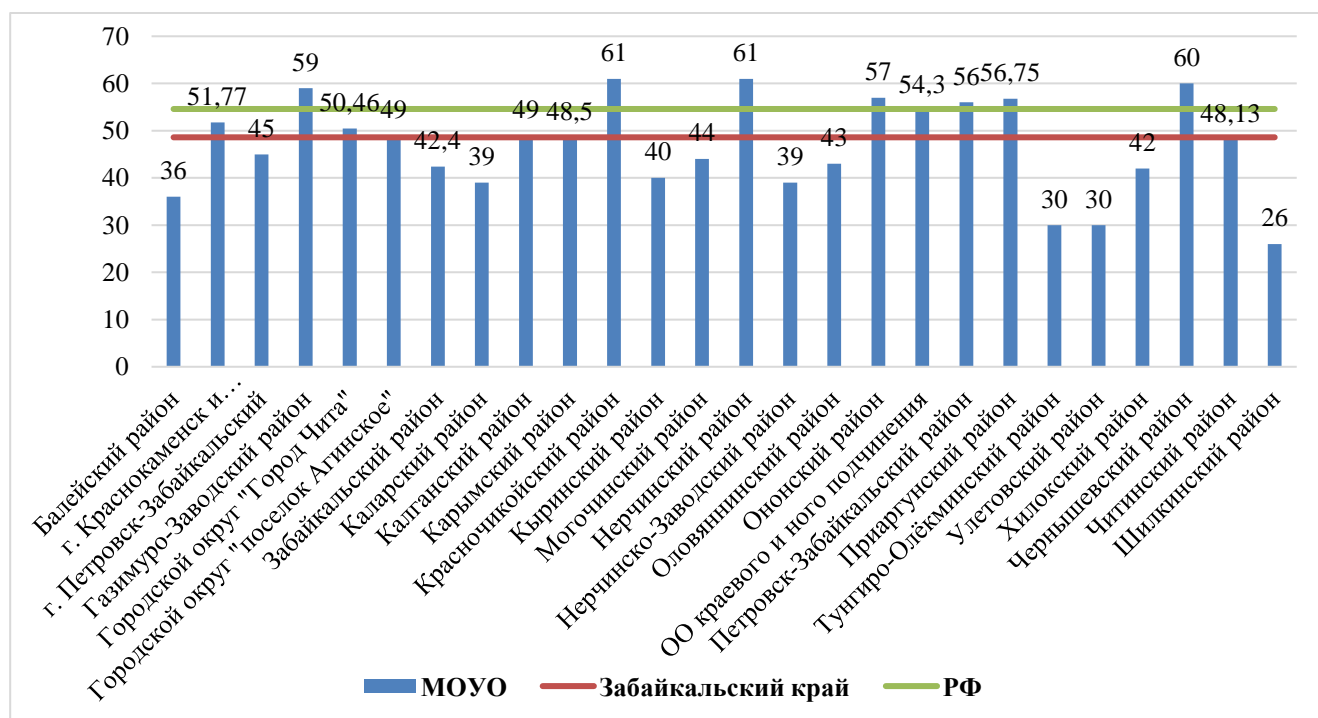
Считаются ОО с количеством участников не менее 10.

Не выделены в связи с небольшим числом участников по отдельным ОО или отсутствием выраженной доли участников данной категории.

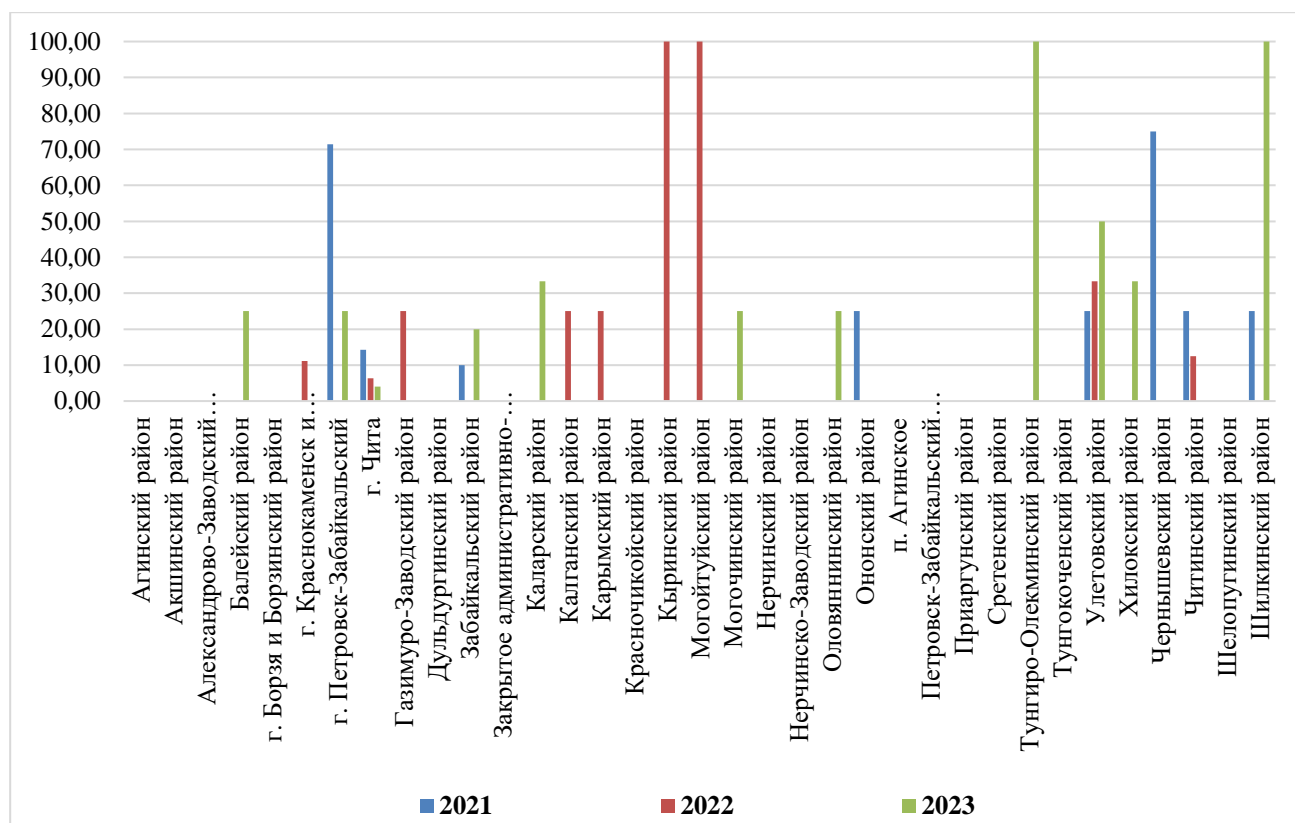
Средний балл по предмету «География» по Забайкальскому краю в сравнении с РФ



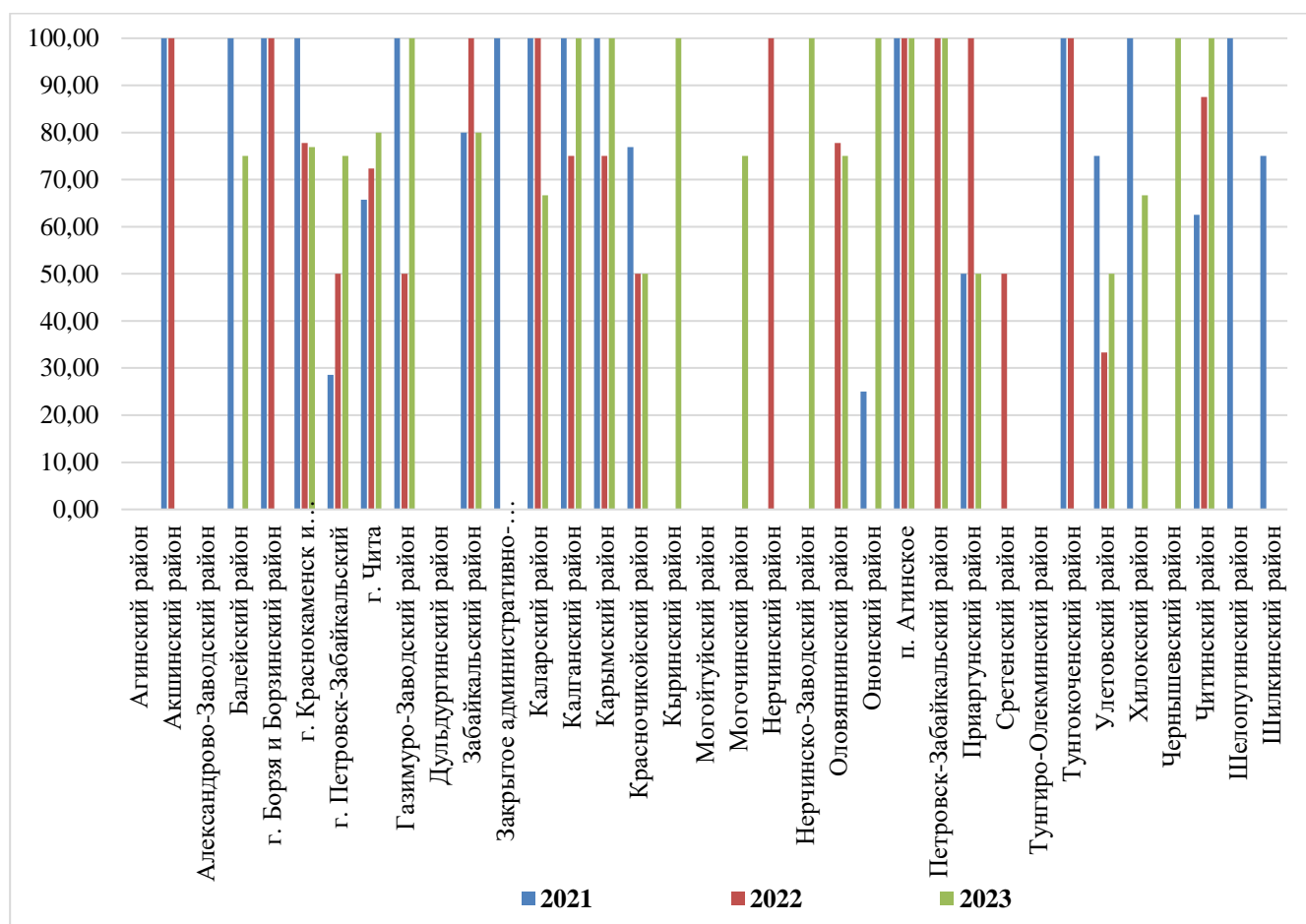
Средний балл по МОУО



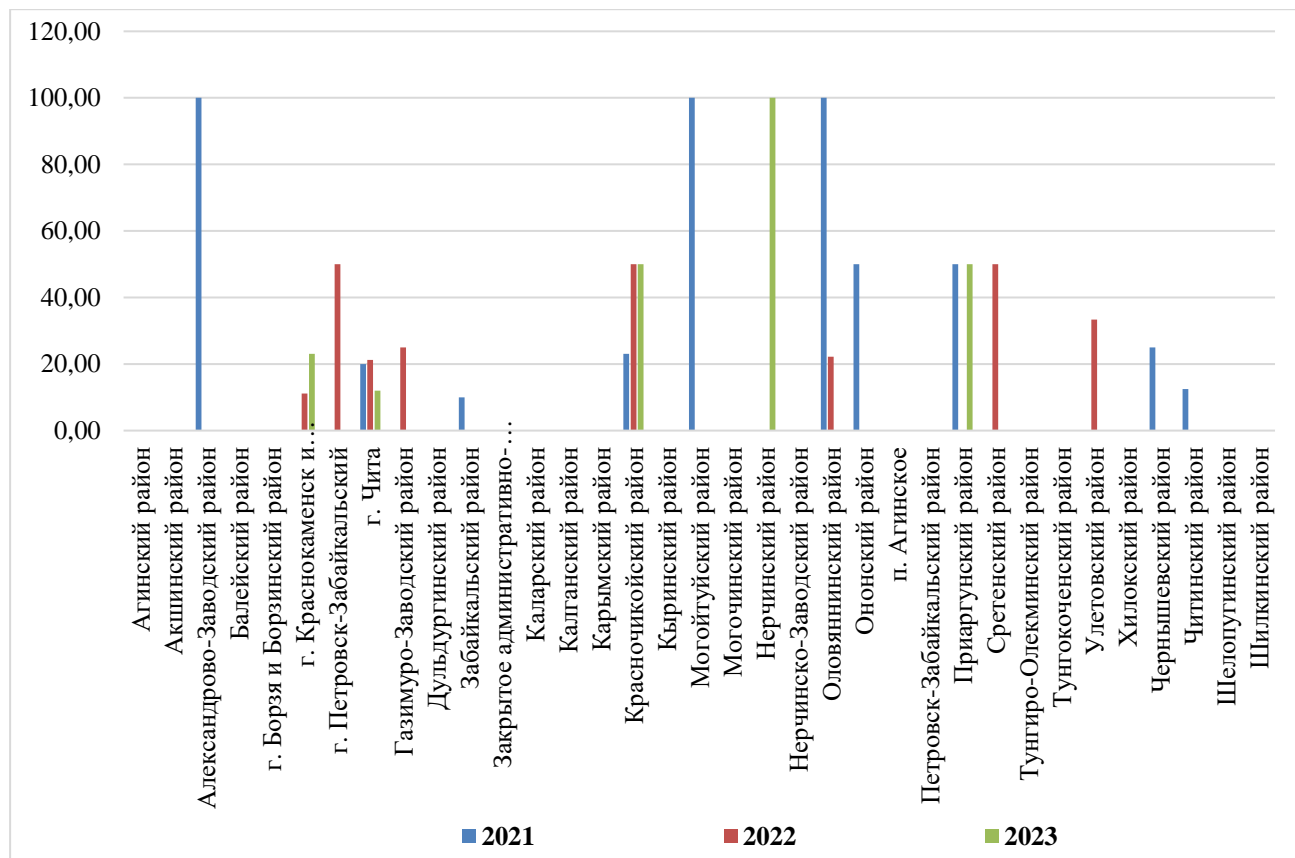
Доля участников, получивших тестовый балл ниже минимального



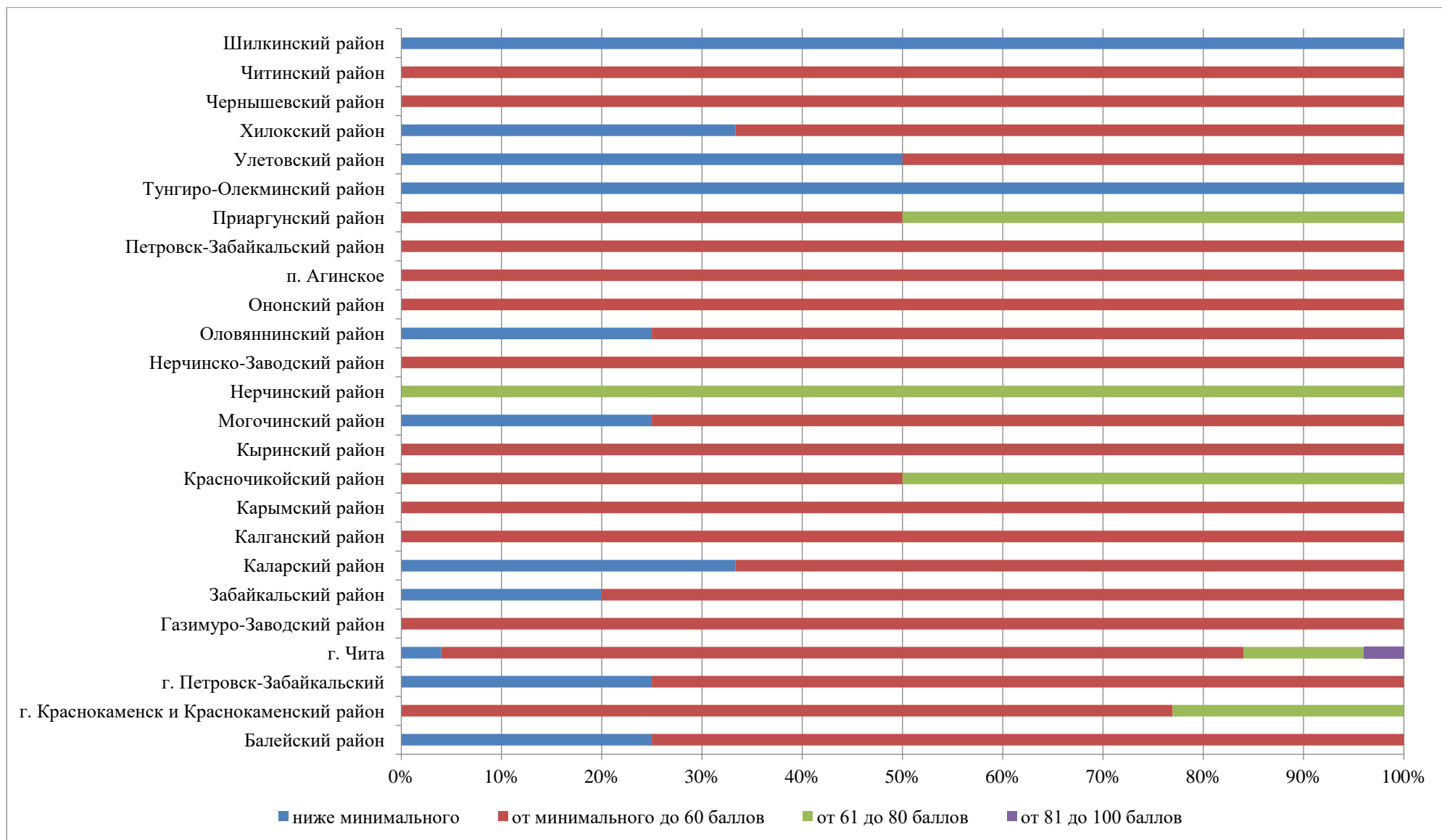
Доля участников, получивших тестовый балл от минимального до 60 баллов



Доля участников, получивших тестовый балл от 61 до 80 баллов



Основные результаты ЕГЭ по предмету в сравнении по МОУО (2023 год)



Результат сдачи ЕГЭ по предмету «География» по ОО в 2023 году

Наименование ОО	от 81 до 100 баллов		от 61 до 80 баллов		от мин до 60 баллов		не достигших min балла		Всего
	кол-во	доля	кол-во	доля	кол-во	доля	кол-во	доля	
МБОУ «СОШ №47»	1	100		0		0		0	1
МБОУ «СОШ №9»	1	25		0	3	75		0	4
МБОУ «СОШ №1»		0	1	100		0		0	1
МБОУ «СОШ № 38»		0	1	100		0		0	1
ЧОУ «Русская гимназия полного дня»		0	1	100		0		0	1
МОУ» Черемховская СОШ»		0	1	100		0		0	1
МБОУ СОШ с.Зюльзя		0	1	100		0		0	1
МБОУ Досатуйская СОШ		0	2	100		0		0	2
ГОУ «Забайкальский краевой лицей-интернат»		0	1	100		0		0	1
МАОУ «СОШ №3»		0	1	50	1	50		0	2
МБОУ» СОШ №26»		0	1	33,33	2	66,67		0	3
МАОУ «СОШ №7»		0	2	28,57	5	71,43		0	7
Многопрофильный лицей ФГБОУ ВО «ЗаБГУ»		0	1	16,67	5	83,33		0	6
МБОУ «СОШ №3»		0		0	3	100		0	3
МБОУ «МЯГ №4»		0		0	2	100		0	2
МБОУ «СОШ №6»		0		0	2	100		0	2
МБОУ «СОШ №7»		0		0	1	100		0	1
МБОУ «Многопрофильная гимназия №12»		0		0	1	100		0	1
МБОУ СОШ №15		0		0	2	100		0	2
МБОУ «СОШ №22»		0		0	3	100		0	3
МБОУ «СОШ №27»		0		0	1	100		0	1
МБОУ «СОШ №30»		0		0	2	100		0	2
МБОУ» СОШ №32»		0		0	1	100		0	1
МБОУ «СОШ №42»		0		0	1	100		0	1
МБОУ «СОШ №44»		0		0	2	100		0	2
МБОУ «СОШ №48»		0		0	1	100		0	1
МБОУ «СОШ № 50»		0		0	1	100		0	1
МБОУ «Гимназия №21»		0		0	1	100		0	1
МБОУ «СОШ № 35»		0		0	1	100		0	1
ГОУ «Забайкальская краевая гимназия-интернат»		0		0	2	100		0	2
МАОУ «СОШ №5»		0		0	1	100		0	1
МАОУ «СОШ №8»		0		0	3	100		0	3
МОУ Газимуро-Заводская СОШ		0		0	1	100		0	1
МОУ СОШ №2.		0		0	1	100		0	1
МОУ Чарская СОШ № 1		0		0	1	100		0	1
МОУ СОШ с. Калга		0		0	2	100		0	2
МОУ СОШ с.Тыргетуй		0		0	3	100		0	3
МОУ» Малоархангельская		0		0	1	100		0	1

СОШ»									
МБОУ «Любавинская СОШ»		0		0	1	100		0	1
МОУ СОШ №34 с.Сбега		0		0	1	100		0	1
МОУ Аргунская СОШ		0		0	1	100		0	1
МБОУ Ясногорская СОШ		0		0	2	100		0	2
МБОУ Буйлэсанская СОШ		0		0	1	100		0	1
МОУ СОШ с. Баляга		0		0	1	100		0	1
МБОУ Новоцурухайтуйская СОШ		0		0	1	100		0	1
МБОУ Кличкинская СОШ		0		0	1	100		0	1
МБОУ СОШ №8 п./ст. Жипхеген		0		0	1	100		0	1
МБОУ СОШ №23 пгт Могзон		0		0	1	100		0	1
МОУ СОШ №2 п. Чернышевск		0		0	1	100		0	1
МОУ СОШ с. Домна		0		0	1	100		0	1
МОУ СОШ с. Маккавеево		0		0	4	100		0	4
МОУ СОШ №2 пгт. Новокручининский		0		0	1	100		0	1
МОУ СОШ с. Новая Кука		0		0	2	100		0	2
МОУ СОШ №5		0		0	1	100		0	1
МБОУ «ГЦО»		0		0	3	100		0	3
МОУ «Агинская СОШ №3» ГО «Поселок Агинское»		0		0	1	100		0	1
МКОУ «СОШ №5»		0		0	3	75	1	25	4
МОУ- гимназия №1		0		0	3	75	1	25	4
МАОУ СОШ №1 п.г.т.Забайкальск		0		0	3	75	1	25	4
МОУ СОШ №1		0		0	2	66,67	1	33,33	3
МБОУ «СОШ № 20»		0		0	1	50	1	50	2
МОУ Икабьинская СОШ № 3		0		0	1	50	1	50	2
МБОУ Оловянинская СОШ №235		0		0	1	50	1	50	2
МБОУ Улетовская СОШ		0		0	1	50	1	50	2
МБОУ «СОШ №2»		0		0		0	1	100	1
МБОУ «Тупикская СОШ»		0		0		0	1	100	1
МБОУ СОШ №15 с. Бада		0		0		0	1	100	1
МОУ Холбонская СОШ		0		0		0	1	100	1

**Статистическая информация
о результатах государственной итоговой аттестации
по образовательным программам среднего общего образования
в 2023 году в Забайкальском крае**

ИСТОРИЯ

**РАЗДЕЛ 1. ХАРАКТЕРИСТИКА УЧАСТНИКОВ ЕГЭ
ПО УЧЕБНОМУ ПРЕДМЕТУ**

1.1. Количество участников ЕГЭ по учебному предмету (за 3 года)

2021		2022		2023	
чел.	% от общего числа участников	чел.	% от общего числа участников	чел.	% от общего числа участников
1138	22,29	10,62	19,68	1102	21,27

1.2. Процентное соотношение юношей и девушек, участвующих в ЕГЭ

Пол	2021		2022		2023	
	чел.	% от общего числа участников	чел.	% от общего числа участников	чел.	% от общего числа участников
Женский	716	62,92	663	61,90	671	59,96
Мужской	422	37,08	399	37,25	431	38,52

1.3. Количество участников ЕГЭ в регионе по категориям

Всего участников ЕГЭ по предмету	1102
Из них:	1072
– выпускников текущего года, обучающихся по программам СОО	6
– выпускников текущего года, обучающихся по программам СПО	23
– выпускников прошлых лет	1
– выпускников ОО, не завершивших СОО (не прошедший ГИА)	5
– участников с ограниченными возможностями здоровья	

1.4. Количество участников ЕГЭ по типам ОО

Всего ВТГ	1072
Гимназия	64
Гимназия-интернат	18
Кадетская школа	1
Кадетская школа-интернат	11
Лицей	17
Средняя общеобразовательная школа	919
Средняя общеобразовательная школа с углубленным изучением отдельных предметов	42

1.5. Количество участников ЕГЭ по предмету по МОУО региона

МОУО	Количество участников ЕГЭ по учебному предмету	% от общего числа участников в регионе
Агинский район	15	1,36
Акшинский район	15	1,36
Александрово-Заводский район	3	0,27
Балейский район	10	0,91
г. Борзя и Борзинский район	54	4,90
г. Краснокаменск и Краснокаменский район	66	5,99
г. Петровск-Забайкальский	22	2,00
г. Чита	390	35,39
Газимуро-Заводский район	3	0,27
Дульдургинский район	21	1,91
Забайкальский район	16	1,45
ЗАТО п.Горный	8	0,73
Каларский район	4	0,36
Калганский район	4	0,36
Карымский район	58	5,26
Красночикийский район	14	1,27
Кыринский район	16	1,45
Могойтуйский район	40	3,63
Могочинский район	11	1,00
Нерчинский район	15	1,36
Нерчинско-Заводский район	9	0,82
Оловяннинский район	38	3,45
Ононский район	14	1,27
п. Агинское	65	5,90
Петровск-Забайкальский район	6	0,54
Приаргунский район	9	0,82
Сретенский район	8	0,73
Тунгиро-Олекминский район	3	0,27
Тунгокоченский район	7	0,64
Улетовский район	15	1,36
Хилокский район	17	1,54
Чернышевский район	18	1,63
Читинский район	36	3,27
Шелопугинский район	3	0,27
Шилкинский район	27	2,45
ОО краевого и иного подчинения	45	4,08

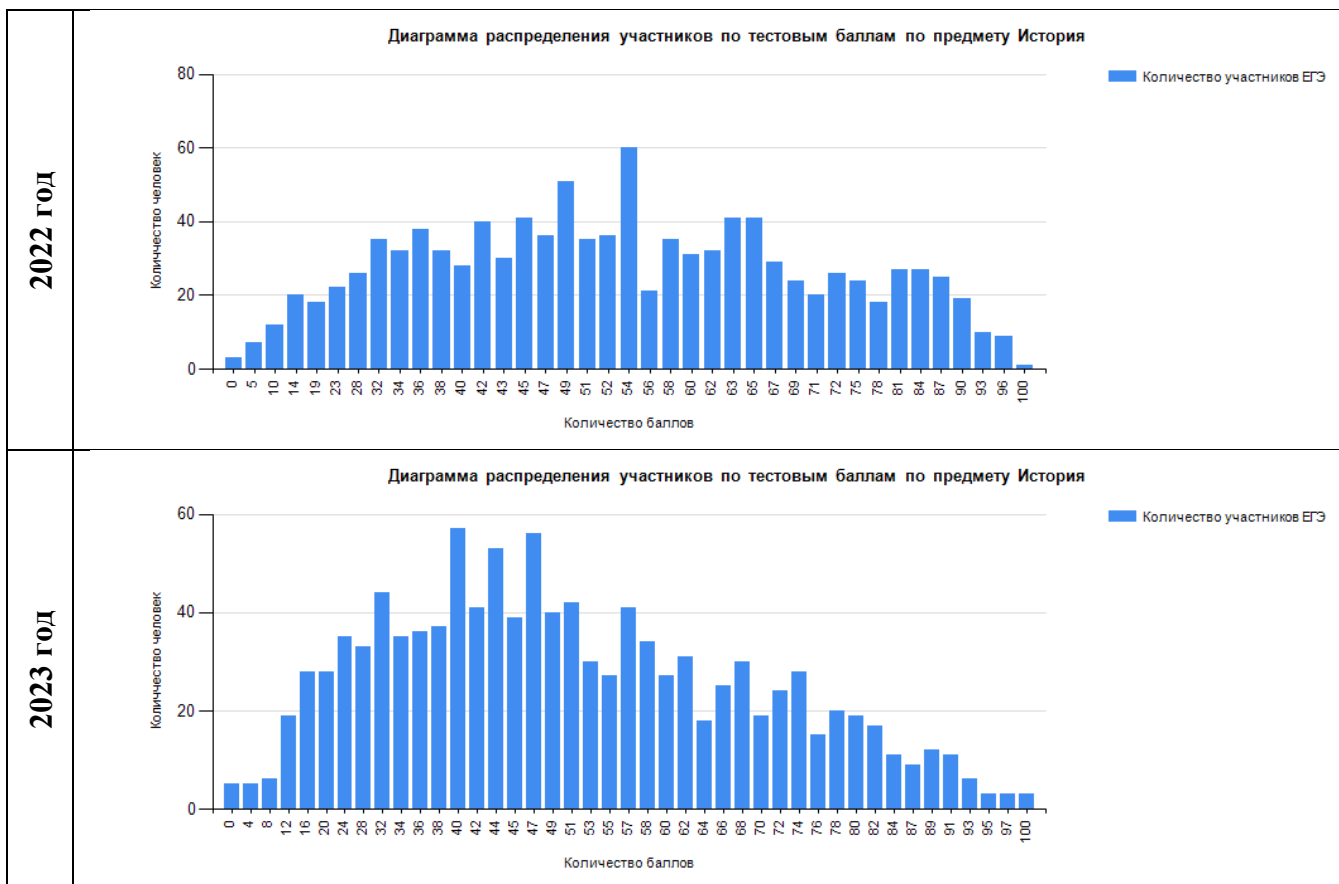
ОО краевого и иного подчинения

ГОУ школа-интернат «Забайкальская краевая гимназия-интернат»	15
Многопрофильный лицей ФГБОУВПО «Забайкальский государственный	16

университет»	
ГОУ «Кадетская школа-интернат Забайкальского края»	11
ЧОУ «СОШ № 49 ОАО «РЖД»	2
ЗабИЖТ - филиал ФГБОУ ВПО «ИГИ» Лицей ЗабИЖТ	1

РАЗДЕЛ 2. ОСНОВНЫЕ РЕЗУЛЬТАТЫ ЕГЭ ПО ПРЕДМЕТУ

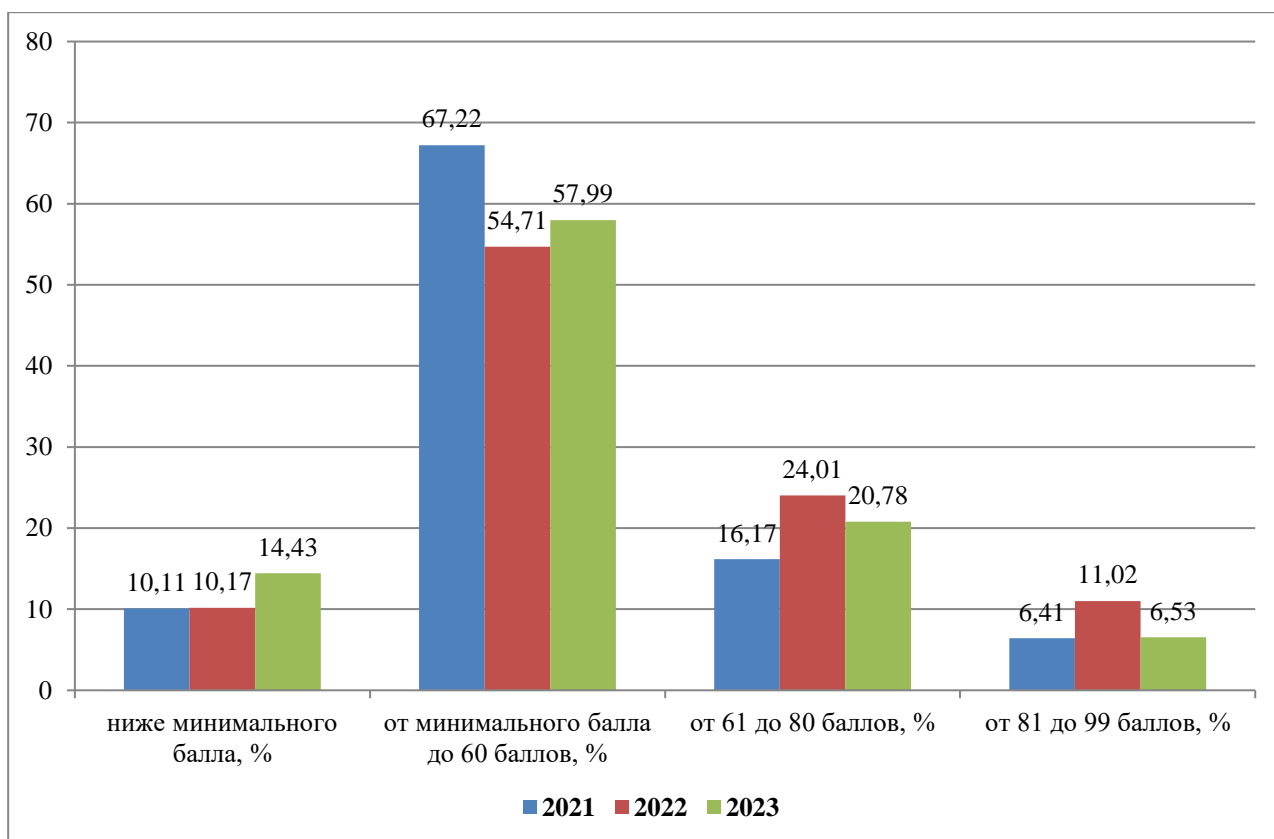
2.1. Диаграмма распределения тестовых баллов участников ЕГЭ по предмету



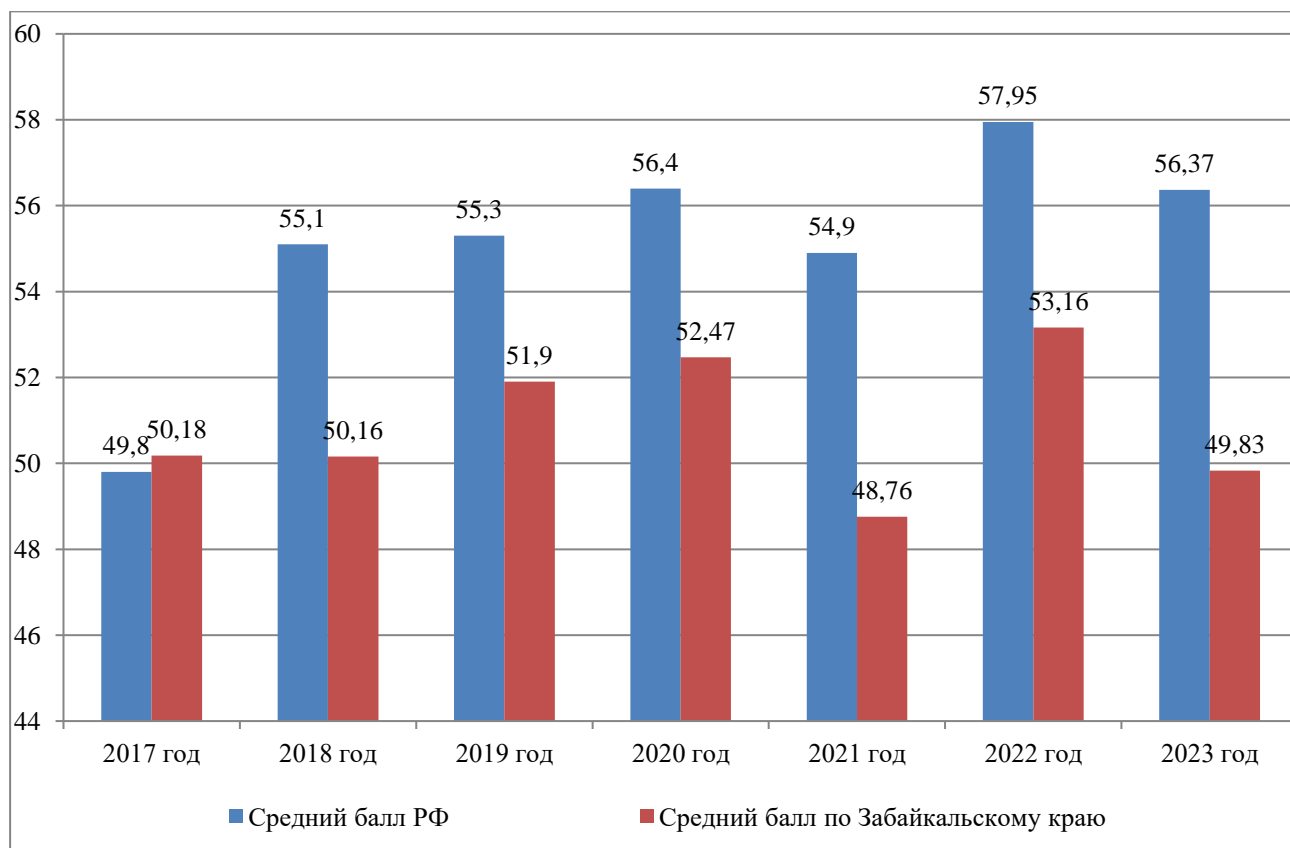
2.2. Динамика результатов ЕГЭ по предмету за последние 3 года

Доля участников, набравших	2021	2022	2023
ниже минимального балла, %	10,11	10,17	14,43
от минимального балла до 60 баллов, %	67,22	54,71	57,99
от 61 до 80 баллов, %	16,17	24,01	20,78
от 81 до 99 баллов, %	6,41	11,02	6,53
100 баллов, чел.	1	1	3
Средний тестовый балл	48,76	53,16	49,83

Динамика результатов ЕГЭ по предмету за последние 3 года



Средний балл ЕГЭ по предмету «История»



2.3. Результаты по группам участников экзамена с различным уровнем подготовки:

2.3.1. в разрезе категорий участников ЕГЭ

Доля участников, набравших балл	ВТГ, обучающиеся по программам СОО	ВТГ, обучающиеся по программам СПО	Выпускник ОО, не завершивший СОО (не прошедший ГИА)	ВПЛ	Участники ЕГЭ с ОВЗ
ниже минимального	13,90	16,67	100,00	34,78	20,00
от минимального балла до 60 баллов	58,21	66,67	0,00	47,83	40,00
от 61 до 80 баллов	21,08	0,00	0,00	13,04	20,00
от 81 до 99 баллов	6,53	16,67	0,00	4,35	20,00
Количество участников, получивших 100 баллов	3	0	0	0	0

2.3.2. в разрезе типа ОО

	Доля участников, получивших тестовый балл				Количество участников, получивших 100 баллов
	ниже минимального	от минимального до 60 баллов	от 61 до 80 баллов	от 81 до 99 баллов	
Гимназия	7,81	39,06	32,81	18,75	1
Гимназия-интернат	0,00	33,33	50,00	16,67	0
Кадетская школа	0,00	100,00	0,00	0,00	0
Кадетская школа-интернат	9,09	81,82	9,09	0,00	0
Лицей	0,00	17,65	35,29	35,29	2
СОШ	15,70	60,59	18,97	4,74	0
СОШ с углубленным изучением отдельных предметов	9,52	47,62	28,57	14,29	0

2.3.3. основные результаты ЕГЭ по предмету в сравнении по МОУО

Наименование МОУО	Доля участников, получивших тестовый балл				Количество участников, получивших 100 баллов	Количество участников
	ниже min	от min до 60 баллов	от 61 до 80 б	от 81 до 100 баллов		
Агинский район	6,67	80,00	6,67	6,67	0	15
Акшинский район	6,67	73,33	20,00	0,00	0	15
Александрово-Заводский район	33,33	66,67	0,00	0,00	0	3

Балейский район	10,00	80,00	10,00	0,00	0	10
г. Борзя и Борзинский район	12,96	61,11	20,37	5,56	0	54
г. Краснокаменск и Краснокаменский район	37,88	45,45	12,12	4,55	0	66
г. Петровск-Забайкальский	22,73	68,18	9,09	0,00	0	22
г. Чита	12,9	67,25	24,07	8,68	0	390
Газимуро-Заводский район	0,00	66,67	33,33	0,00	0	3
Дульдургинский район	4,76	66,67	28,57	0,00	0	21
Забайкальский район	12,50	68,75	6,25	12,50	0	16
ЗАТО п.Горный	25,00	37,50	25,00	12,50	0	8
Каларский район	0,00	50,00	0,00	50,00	0	4
Калганский район	0,00	75,00	25,00	0,00	0	4
Карымский район	36,21	46,55	15,52	1,72	0	58
Красночикойский район	7,14	71,43	14,29	7,14	0	14
Кыринский район	0,00	75,00	25,00	0,00	0	16
Могойтуйский район	17,50	57,50	25,00	0,00	0	40
Могочинский район	9,09	63,64	27,27	0,00	0	11
Нерчинский район	0,00	66,67	33,33	0,00	0	15
Нерчинско-Заводский район	22,22	66,67	0,00	11,11	0	9
Оловяннинский район	18,42	55,26	23,68	2,63	0	38
Ононский район	7,14	71,43	21,43	0,00	0	14
п. Агинское	15,38	58,46	18,46	7,69	0	65
Петровск-Забайкальский район	0,00	66,67	33,33	0,00	0	6
Приаргунский район	0,00	88,89	11,11	0,00	0	9
Сретенский район	25,00	25,00	37,50	12,50	0	8
Тунгиро-Олекминский район	0,00	100,00	0,00	0,00	0	3
Тунгокоченский район	0,00	100,00	0,00	0,00	0	7
Улетовский район	6,67	73,33	13,33	6,67	0	15
Хилокский район	11,76	64,71	17,65	5,88	0	17
Чернышевский район	0,00	61,11	33,33	5,56	0	18
Читинский район	5,56	80,56	11,11	2,78	0	36
Шелопугинский район	33,33	66,67	0,00	0,00	0	3
Шилкинский район	14,81	51,85	25,93	7,41	0	27
ОО краевого и иного подчинения	2,22	40	31,11	22,22	3	45

2.4. Выделение перечня ОО, продемонстрировавших наиболее высокие и низкие результаты ЕГЭ по предмету

2.4.1. Перечень ОО, продемонстрировавших наиболее высокие результаты ЕГЭ по предмету

Считаются ОО с количеством участников не менее 10.

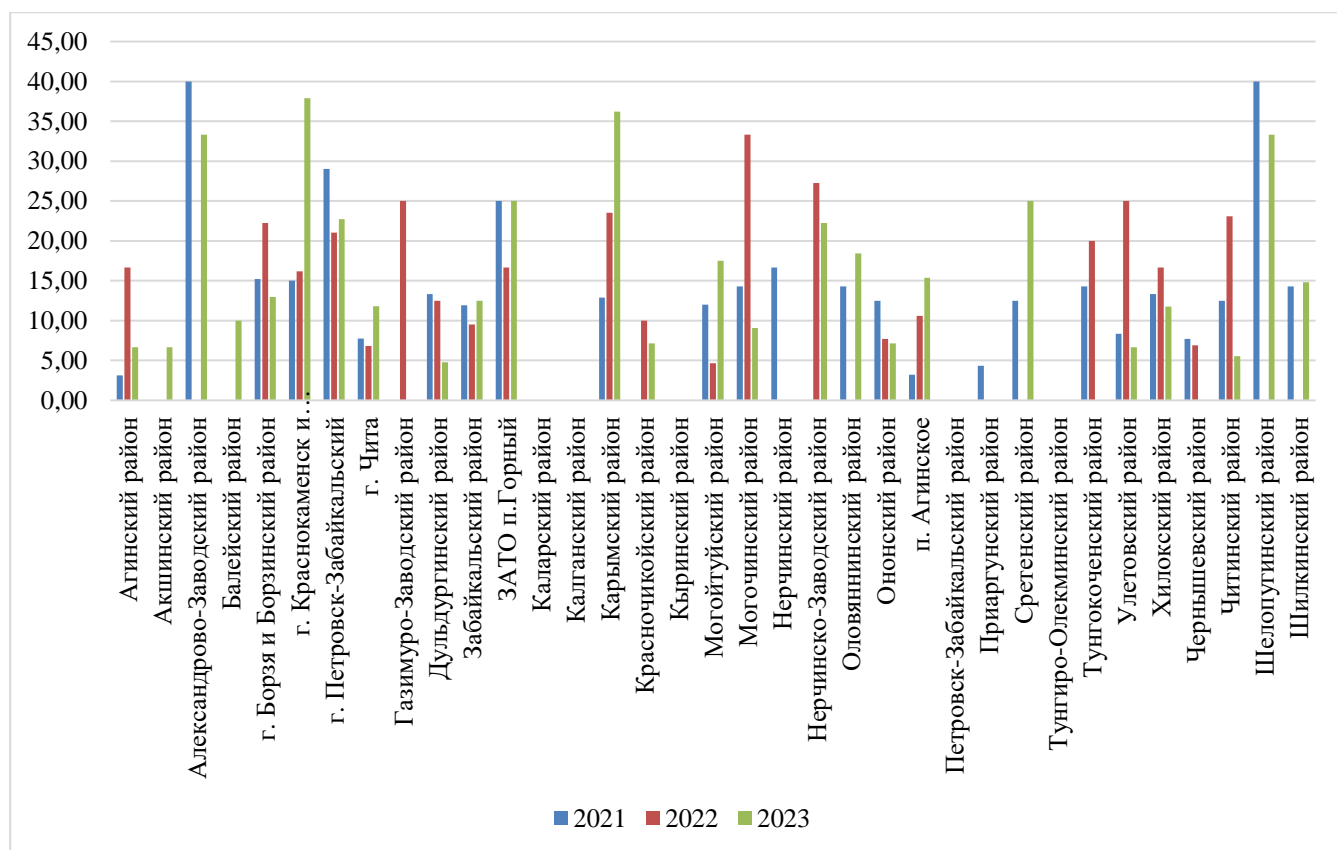
Наименование ОО	Количество участников, чел.	Доля ВТГ, получивших			
		от 81 до 100 баллов	от 61 до 80 баллов	от минимального до 60 баллов	не достигших минимального балла

Многопрофильный лицей ФГБОУ ВО «Забайкальский государственный университет»	16	50,00	37,50	12,50	0,00
ГОУ «Забайкальская краевая гимназия-интернат»	15	33,33	33,33	33,33	0,00
МАОУ «Агинская окружная гимназия-интернат»	18	16,67	50,00	33,33	0,00
МОУ СОШ № 43 г. Борзя	12	16,67	25,00	58,33	0,00

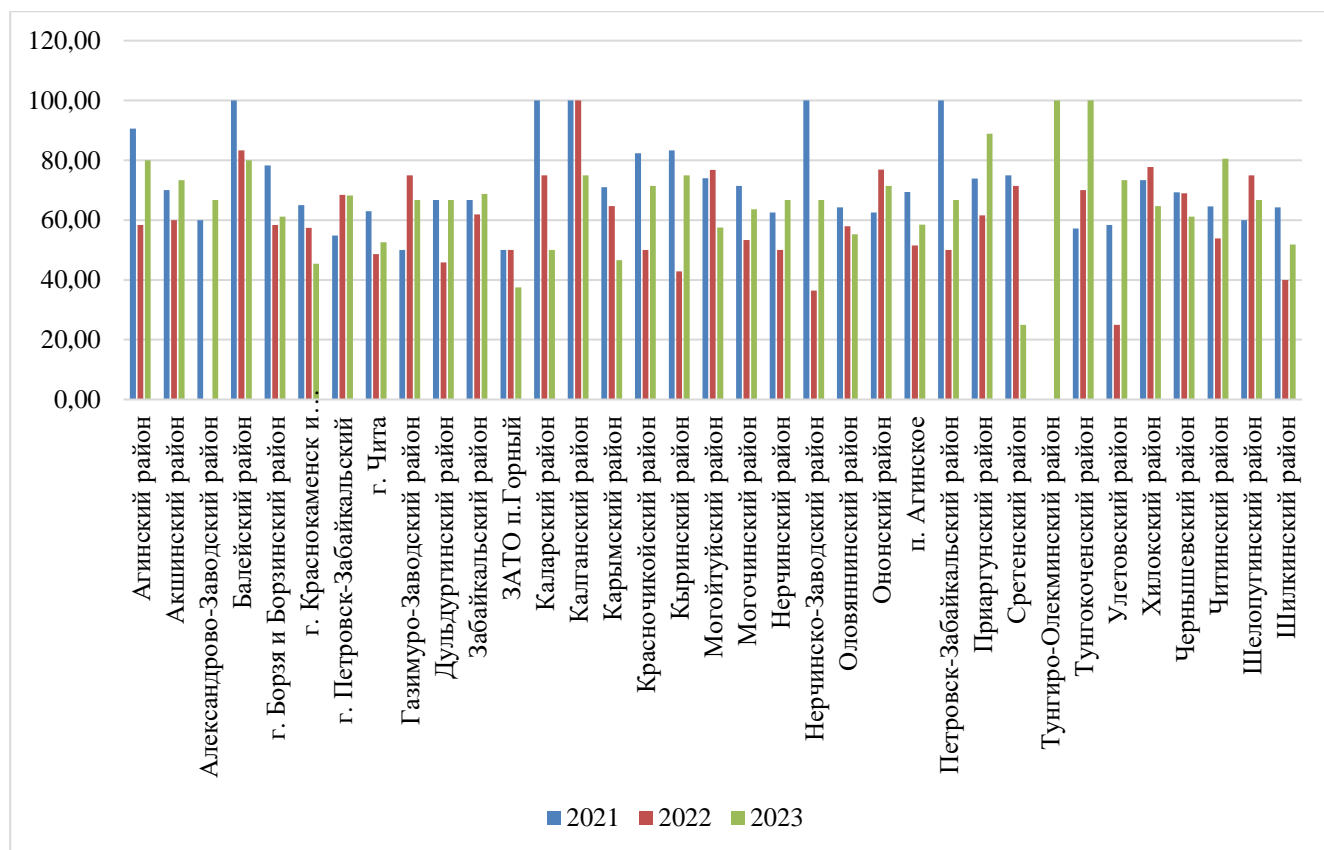
**2.4.2. Перечень ОО, продемонстрировавших низкие результаты ЕГЭ по предмету
Считаются ОО с количеством участников не менее 10.**

Наименование ОО	Количество участников, чел.	Доля участников, не достигших минимального балла	Доля участников, получивших от минимального балла до 60 баллов	Доля участников, получивших от 61 до 80 баллов	Доля участников, получивших от 81 до 100 баллов
МАОУ СОШ №1	16	50,00	43,75	6,25	0,00
МОУ СОШ № 3 п. Дарасун	14	50,00	42,86	0,00	7,14
МБОУ СОШ №30	16	43,75	43,75	12,50	0,00
МОУ СОШ №2 п.Карымское	12	33,33	50,00	16,67	0,00
МБОУ Ясногорская СОШ	15	33,33	46,67	20,00	0,00

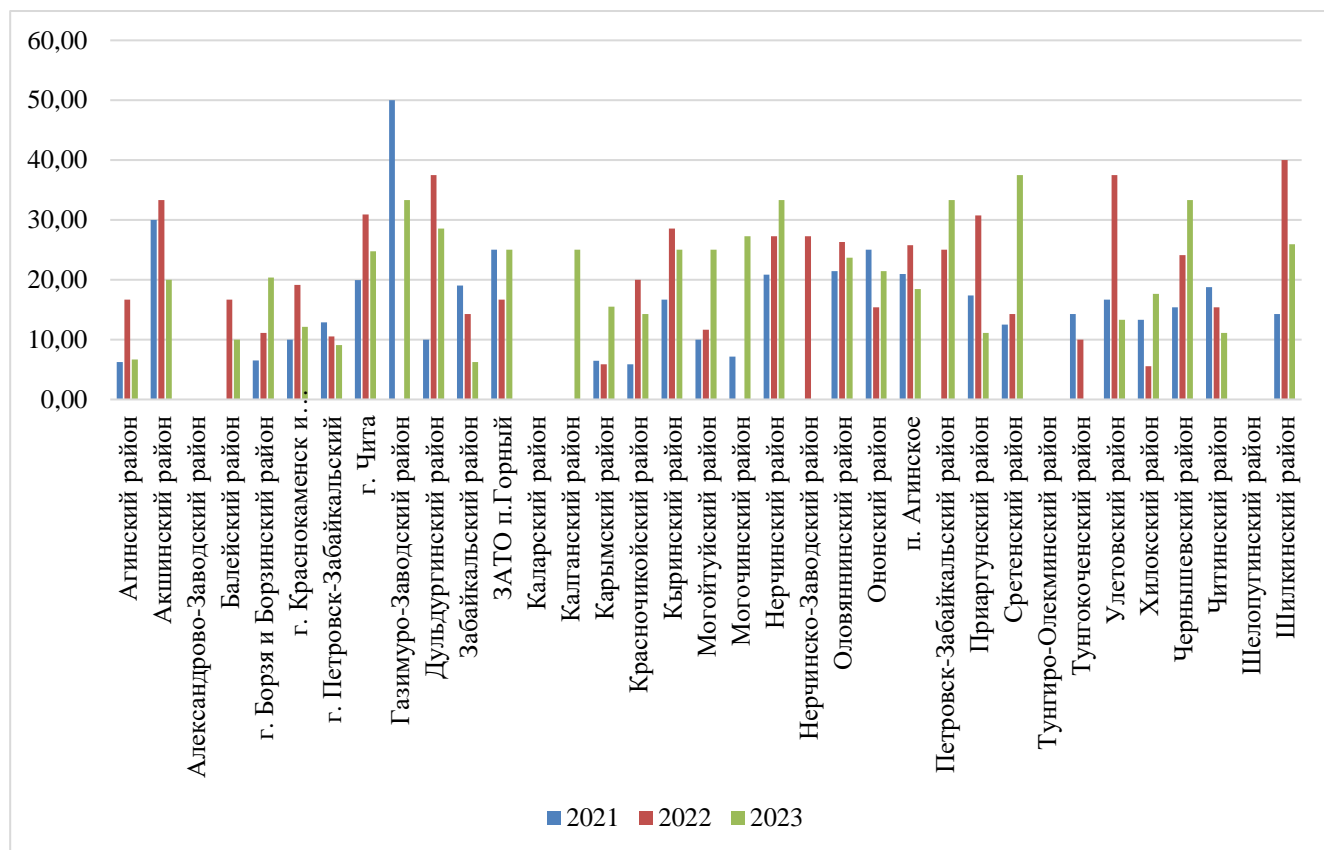
Доля участников, получивших тестовый балл ниже минимального



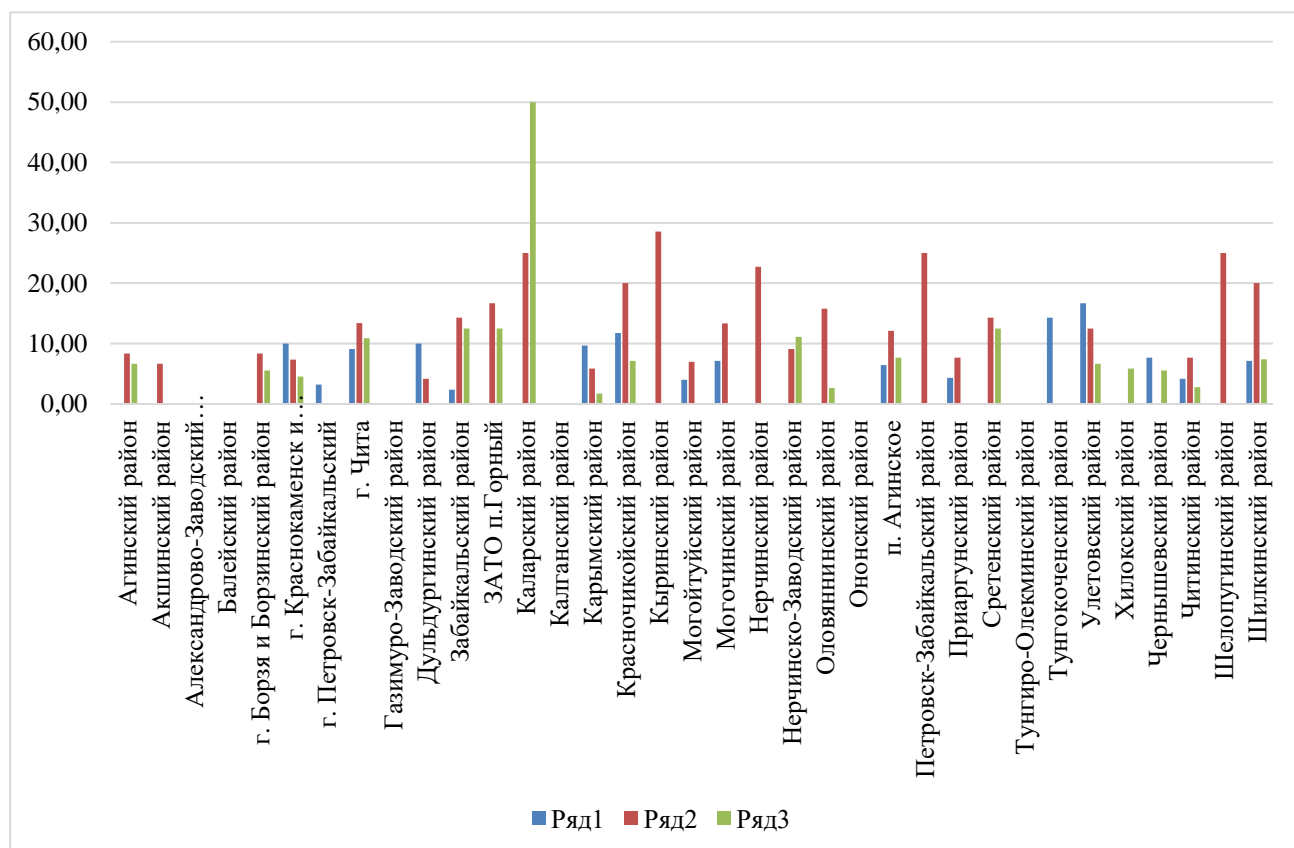
Доля участников, получивших тестовый балл от минимального до 60 баллов



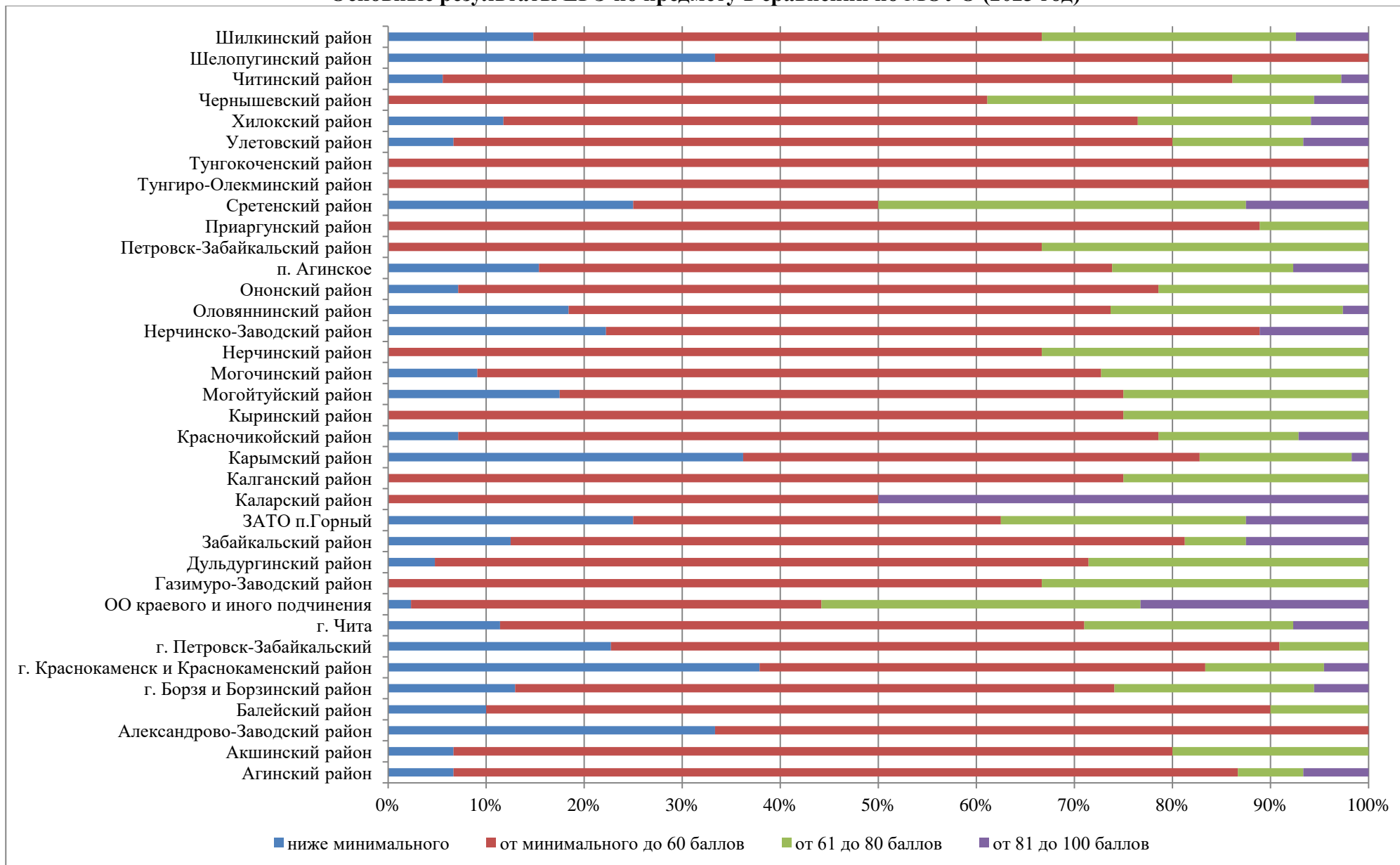
Доля участников, получивших тестовый балл от 61 до 80 баллов



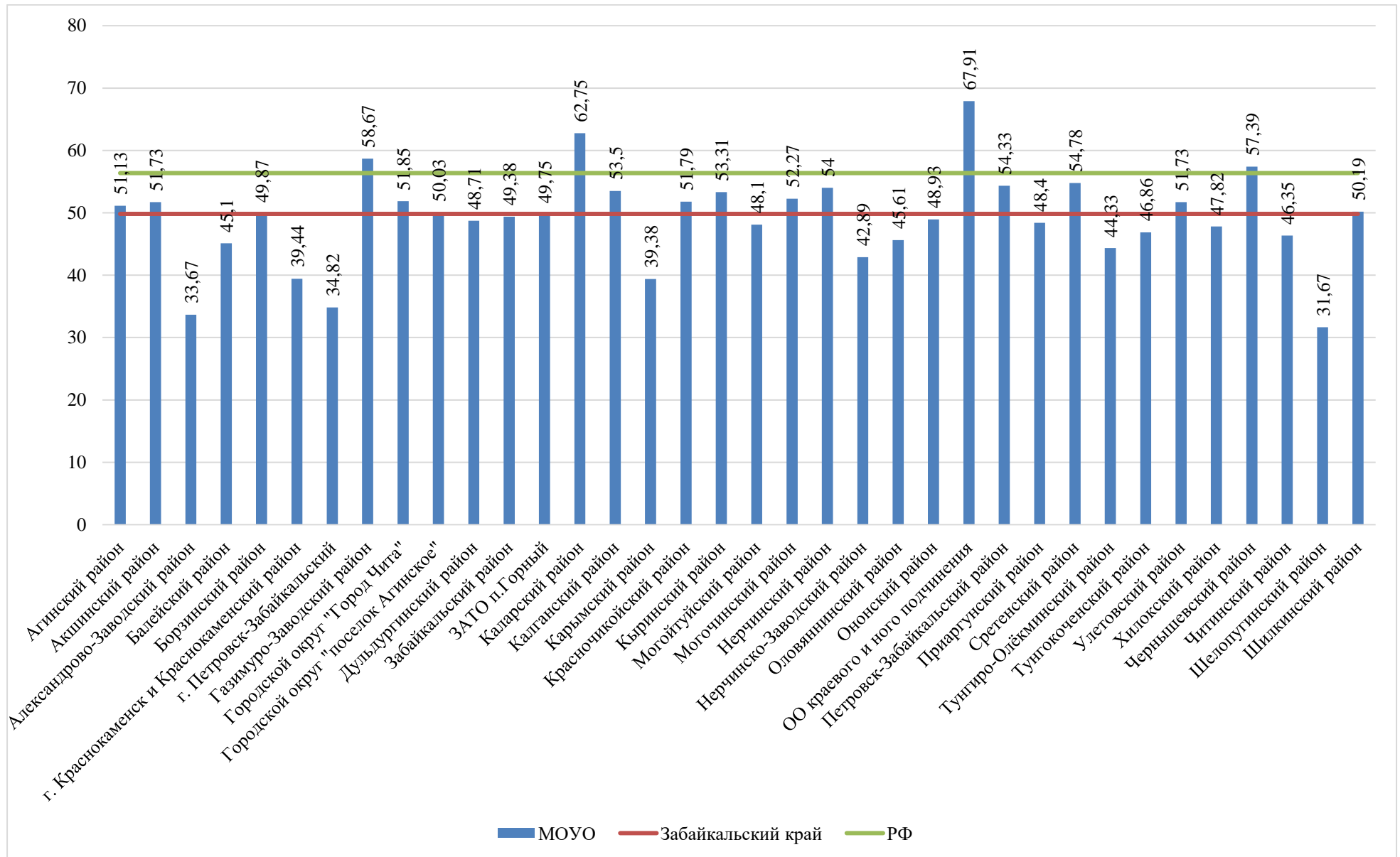
Доля участников, получивших тестовый балл от 81 до 99 баллов



Основные результаты ЕГЭ по предмету в сравнении по МОУО (2023 год)



СРЕДНИЙ БАЛЛ ЕГЭ ПО МОУО



Результат сдачи ЕГЭ по предмету «История» по образовательным организациям в 2023 году

Наименование ОО	Участников, получивших от 81 до 100		Участников, получивших от 61 до 80		Участников, получивших от мин до 60		Участников, не достигших минимального балла		Всего участников
	кол-во	Доля	кол-во	Доля	кол-во	Доля	кол-во	Доля	
МОУ: СОШ № 28	1	100		0		0		0	1
МАОУ «СОШ №2»	1	100		0		0		0	1
МОУ Даурская СОШ	1	100		0		0		0	1
МОУ СОШ п.Жирекен	1	100		0		0		0	1
Многопрофильный лицей ФГБОУ ВО «ЗабГУ»	8	50	6	37,5	2	12,5		0	16
МОУ Чарская СОШ № 1	1	50		0	1	50		0	2
МОУ Новочарская СОШ № 2	1	50		0	1	50		0	2
МОУ СОШ с. Новая Кука	1	50		0	1	50		0	2
МОУ Первомайская СОШ № 2	1	50		0	1	50		0	2
МБОУ «СОШ № 38»	3	42,86	1	14,29	3	42,86		0	7
МБОУ «Многопрофильная гимназия №12»	3	37,5	2	25	2	25	1	12,5	8
МБОУ» СОШ №11»	2	33,33	4	66,67		0		0	6
МБОУ Яснинская СОШ №2	1	33,33	2	66,67		0		0	3
ГОУ «Забайкальская краевая гимназия-интернат»	5	33,33	5	33,33	5	33,33		0	15
МБОУ «Амитхашинская СОШ»	1	33,33		0	1	33,33	1	33,33	3
МБОУ «СОШ № 25»	2	28,57	1	14,29	3	42,86	1	14,29	7
МОУ «Сретенская СОШ №1»	1	25		0	2	50	1	25	4
МБОУ «СОШ №44»	1	25		0	1	25	2	50	4
МБОУ «СОШ №8»	2	22,22	1	11,11	5	55,56	1	11,11	9
МОУ СОШ № 52 г.Шилки	1	20	3	60	1	20		0	5
МБОУ « СОШ № 23»	1	20	2	40		0	2	40	5
МБОУ «СОШ №7»	1	20	1	20	3	60		0	5
МАОУ «Агинская окружная гимназия-интернат»	3	16,67	9	50	6	33,33		0	18
МАОУ «Гимназия №9»	2	16,67	5	41,67	4	33,33	1	8,33	12
МБОУ «СОШ № 35»	1	16,67	1	16,67	3	50	1	16,67	6
МОУ СОШ № 43	2	15,38	4	30,77	7	53,85		0	13

МБОУ «Гимназия №21»	2	14,29	5	35,71	5	35,71	2	14,29	14
МОУ «Красночикийская СОШ №2»	1	14,29	1	14,29	4	57,14	1	14,29	7
МБОУ «СОШ №27»	3	13,64	7	31,82	11	50	1	4,55	22
МБОУ «МЯГ №4»	1	12,5	3	37,5	4	50		0	8
МОУ «СОШ №1» городского округа ЗАТО п. Горный	1	12,5	2	25	3	37,5	2	25	8
МБОУ «СОШ №40»	2	12,5	1	6,25	11	68,75	2	12,5	16
МОУ Нерчинско-Заводская СОШ	1	12,5		0	6	75	1	12,5	8
МБОУ «СОШ №49»	2	11,76	7	41,18	7	41,18	1	5,88	17
МБОУ «СОШ №3»	2	11,76	5	29,41	10	58,82		0	17
МБОУ «СОШ №22»	2	10,53	3	15,79	11	57,89	3	15,79	19
МБОУ» СОШ №26»	1	9,09	2	18,18	5	45,45	3	27,27	11
МБОУ «СОШ №42»	1	9,09	2	18,18	5	45,45	3	27,27	11
МБОУ СОШ № 10 г. Хилок	1	8,33	2	16,67	8	66,67	1	8,33	12
МАОУ СОШ №1 п.г.т.Забайкальск	1	8,33	1	8,33	8	66,67	2	16,67	12
МБОУ Улетовская СОШ	1	7,14	2	14,29	10	71,43	1	7,14	14
МАОУ «Агинская СОШ №2» ГО «Поселок Агинское»	1	7,14		0	9	64,29	4	28,57	14
МОУ «СОШ №3 п.Дарасун»	1	7,14		0	6	42,86	7	50	14
МБОУ «СОШ №1»	1	5,88	6	35,29	9	52,94	1	5,88	17
МБОУ «СОШ №2»	1	5,88	4	23,53	8	47,06	4	23,53	17
МАОУ «Агинская СОШ №1» ГО «Посёлок Агинское»	1	5	1	5	13	65	5	25	20
МБОУ СОШ №15	1	4,55	3	13,64	14	63,64	4	18,18	22
МБОУ «СОШ №43»		0	2	100		0		0	2
МОУ: Шерловогорская СОШ № 47		0	1	100		0		0	1
МОУ Нижне-Калгуканская СОШ		0	1	100		0		0	1
МОУ СОШ №82 п.Ксеньевка		0	1	100		0		0	1
МБОУ СОШ №1 г.Нерчинска		0	2	100		0		0	2
МБОУ «Верхнецасучейская СОШ»		0	2	100		0		0	2
МОУ «Кокуйская СОШ №2»		0	2	100		0		0	2
Средняя общеобразовательная школа №49 ОАО		0	2	100		0		0	2

«РЖД»									
МАОУ «АХСОШ»		0	1	100		0		0	1
МОУ СОШ пгт. Новокручининский		0	3	75	1	25		0	4
МБОУ «СОШ №5»		0	9	64,29	5	35,71		0	14
МОУ СОШ № 63 п. Чернышевск		0	3	60	2	40		0	5
МБОУ «СОШ №6»		0	8	57,14	5	35,71	1	7,14	14
МОУ СОШ №2 им. В.А.Орлова		0	1	50	1	50		0	2
Ксш №1		0	1	50	1	50		0	2
МБОУ «Кыринская СОШ»		0	4	50	4	50		0	8
МОУ СОШ №102 п.Амазар		0	1	50	1	50		0	2
МБОУ СОШ п.с.т. Заречный		0	1	50	1	50		0	2
МОУ СОШ п. Новопавловка		0	1	50	1	50		0	2
МОУ СОШ с. Тарбагатай		0	1	50	1	50		0	2
МОУ «Новоорловская СОШ»		0	1	50	1	50		0	2
МАОУ «Таптанайская СОШ»		0	2	50	2	50		0	4
МОУ СОШ № 42		0	2	50	1	25	1	25	4
МОУ СОШ с. Маккавеево		0	1	50		0	1	50	2
МБОУ «СОШ №14»		0	2	40	3	60		0	5
МОУ Шилкинская СОШ № 51		0	2	40	3	60		0	5
МОУ «МСОШ №2»		0	3	37,5	5	62,5		0	8
МБОУ «СОШ №47»		0	3	37,5	4	50	1	12,5	8
МАОУ «МСОШ №3»		0	5	35,71	7	50	2	14,29	14
МБОУ «СОШ с. Нарасун»		0	1	33,33	2	66,67		0	3
МОУ Газимуро- Заводская СОШ		0	1	33,33	2	66,67		0	3
МБОУ Оловянинская СОШ №1		0	1	33,33	2	66,67		0	3
МБОУ СОШ №18 с. Харагун		0	1	33,33	2	66,67		0	3
МОУ СОШ № 78 п.Чернышевск		0	3	33,33	6	66,67		0	9
МАОУ «Чиндалейская СОШ»		0	1	33,33	2	66,67		0	3
МАОУ «Дульдургинская СОШ №2»		0	1	33,33	2	66,67		0	3
МОУ «Кокуйская СОШ №1»		0	1	33,33	1	33,33	1	33,33	3
МБОУ СОШ № 9 г.Нерчинска		0	2	28,57	5	71,43		0	7

МБОУ Оловянинская СОШ №235		0	2	28,57	5	71,43		0	7
МБОУ «Дульдургинская СОШ»		0	2	28,57	4	57,14	1	14,29	7
МОУ СОШ №5		0	4	28,57	7	50	3	21,43	14
МБОУ «СОШ №19»		0	3	25	9	75		0	12
МОУ: Школа № 40		0	2	25	5	62,5	1	12,5	8
МБОУ «СОШ №52»		0	1	25	2	50	1	25	4
МБОУ «СОШ №9»		0	4	23,53	13	76,47		0	17
МОУ Шилкинская СОШ № 1		0	1	20	3	60	1	20	5
МБОУ Ясногорская СОШ		0	3	20	7	46,67	5	33,33	15
МОУ Шилкинская СОШ № 2		0	1	20	2	40	2	40	5
МОУ Красночикийская СОШ		0	1	16,67	5	83,33		0	6
МБОУ «СОШ с. Акша»		0	2	16,67	9	75	1	8,33	12
МОУ «Агинская СОШ №3» ГО «Поселок Агинское»		0	2	16,67	9	75	1	8,33	12
МОУ «СОШ №2 п.Карымское»		0	2	16,67	6	50	4	33,33	12
МБОУ Калангуйская СОШ		0	1	16,67	3	50	2	33,33	6
МКОУ «СОШ №5»		0	1	14,29	5	71,43	1	14,29	7
МОУ- гимназия №1		0	1	14,29	5	71,43	1	14,29	7
МОУ СОШ №1		0	1	14,29	5	71,43	1	14,29	7
МАОУ «МСОШ №1 им.В.Р.Гласко»		0	1	14,29	5	71,43	1	14,29	7
Школа № 41 г. Борзи		0	1	12,5	5	62,5	2	25	8
МАОУ «СОШ №5»		0	1	12,5	4	50	3	37,5	8
МБОУ «СОШ №30»		0	2	12,5	7	43,75	7	43,75	16
МБОУ Приаргунская СОШ		0	1	11,11	7	77,78	1	11,11	9
МАОУ «СОШ №3»		0	1	11,11	2	22,22	6	66,67	9
ГОУ «Кадетская общеобразовательная школа-интернат Забайкальского края»		0	1	9,09	9	81,82	1	9,09	11
МБОУ «Нижнекасучейская СОШ»		0	1	9,09	9	81,82	1	9,09	11
МБОУ» СОШ №32»		0	1	8,33	10	83,33	1	8,33	12
МОУ «СОШ № 48 г. Борзи»		0	1	8,33	9	75	2	16,67	12
МБОУ «СОШ №33»		0	1	6,67	12	80	2	13,33	15
МАОУ «СОШ №1»		0	1	6,25	7	43,75	8	50	16
МБОУ «СОШ №10»		0		0	1	100		0	1
МБОУ «СОШ №17»		0		0	2	100		0	2

МБОУ «СОШ №36»		0	0	2	100		0	2
МБОУ «СОШ №48»		0	0	7	100		0	7
МБОУ «СОШ № 50»		0	0	3	100		0	3
МКОУ «СОШ №6»		0	0	2	100		0	2
МОУ средняя общеобразовательная школа №4		0	0	1	100		0	1
Школа № 240 г.Борзи		0	0	1	100		0	1
МАОУ «СОШ №6»		0	0	5	100		0	5
МАОУ «СОШ №7»		0	0	4	100		0	4
МОУ «Александрово- Заводская СОШ»		0	0	1	100		0	1
МОУ «Бохтинская СОШ»		0	0	1	100		0	1
МКОУ «Ундинская СОШ»		0	0	1	100		0	1
МОУ СОШ №2.		0	0	2	100		0	2
МОУ Билитуйская СОШ		0	0	1	100		0	1
МОУ СОШ с. Калга		0	0	2	100		0	2
МОУ Кадаинская СОШ		0	0	1	100		0	1
МОУ СОШ №46 с.Урульга		0	0	2	100		0	2
МОУ Шимбиликская СОШ		0	0	1	100		0	1
МБОУ «Мангутская СОШ»		0	0	5	100		0	5
МБОУ «Билютуйская СОШ»		0	0	1	100		0	1
МБОУ «Верхне- Ульхунская СОШ»		0	0	2	100		0	2
МОУ СОШ №92		0	0	1	100		0	1
МБОУ СОШ пгт.Приисковый		0	0	1	100		0	1
МБОУ СОШ с.Олекан		0	0	2	100		0	2
МБОУ СОШ с.Илим		0	0	1	100		0	1
МБОУ Золотореченская СОШ		0	0	1	100		0	1
МБОУ Ясинская СОШ №1		0	0	1	100		0	1
МБОУ Мирнинская СОШ		0	0	1	100		0	1
МБОУ Улятуйская СОШ		0	0	1	100		0	1
МБОУ Новодурулгуйская СОШ		0	0	1	100		0	1
МОУ СОШ с. Баляга		0	0	2	100		0	2
МБОУ Дуройская СОШ		0	0	1	100		0	1
МБОУ «Тупикская СОШ»		0	0	3	100		0	3

МБОУ Вершино-Дарасунская СОШ		0	0	3	100		0	3
МБОУ Байкальская СОШ		0	0	2	100		0	2
МБОУ Верх-Усуглинская СОШ		0	0	2	100		0	2
МОУ Дровянинская СОШ		0	0	1	100		0	1
МБОУ СОШ №20 с. Линево Озеро		0	0	1	100		0	1
МОУ СОШ №2 п. Чернышевск		0	0	1	100		0	1
МОУ СОШ с.Комсомольское		0	0	2	100		0	2
МОУ СОШ пгт. Атамановка		0	0	3	100		0	3
МОУ СОШ с. Домна		0	0	3	100		0	3
МОУ СОШ с. Засопка		0	0	2	100		0	2
МОУ СОШ п. Лесной Городок		0	0	1	100		0	1
МОУ СОШ №1 пгт. Новокручининский		0	0	2	100		0	2
МОУ СОШ с. Новотроицк		0	0	2	100		0	2
МОУ СОШ с. Шишкино		0	0	3	100		0	3
МОУ Вершино-Шахтаминская СОШ		0	0	1	100		0	1
МОУ Первомайская СОШ № 3		0	0	1	100		0	1
МОУ Первомайская СОШ № 5		0	0	1	100		0	1
МОУ «Митрофановская СОШИ с кадетскими классами»		0	0	1	100		0	1
МОУ Усть - Теленгуйская СОШ		0	0	1	100		0	1
Лицей ФГБОУ ВПО ЗаБИЖТ		0	0	1	100		0	1
МАОУ «Агинская СОШ №4» ГО «Поселок Агинское»		0	0	1	100		0	1
МБОУ «Урда-Агинская СОШ»		0	0	3	100		0	3
МОУ «Хойто-Агинская СОШ»		0	0	2	100		0	2
МОУ «Челутайская СОШ»		0	0	1	100		0	1
МОУ «Будуланская СОШ»		0	0	1	100		0	1
МБОУ «Кункурская СОШ»		0	0	3	100		0	3

МАОУ «Зуткулейская СОШ»		0	0	1	100		0	1
МАОУ «Узонская СОШ»		0	0	2	100		0	2
МАОУ «Бальзинская СОШ»		0	0	1	100		0	1
МАОУ «ЦОСОШ»		0	0	1	100		0	1
МАОУ «ОСОШ»		0	0	1	100		0	1
МАОУ «КСОШ»		0	0	1	100		0	1
МОУ - СОШ №1		0	0	6	85,71	1	14,29	7
МОУ СОШ №2 пгт. Новокручининский		0	0	6	85,71	1	14,29	7
Школа № 15		0	0	5	83,33	1	16,67	6
МОУ СОШ с. Смоленка		0	0	5	83,33	1	16,67	6
МБОУ «СОШ № 18»		0	0	3	75	1	25	4
МБОУ «СОШ №13»		0	0	2	66,67	1	33,33	3
МБОУ «СОШ №16»		0	0	4	66,67	2	33,33	6
МАОУ «СОШ №8»		0	0	2	66,67	1	33,33	3
МОУ СОШ №1 п. Дарасун		0	0	2	66,67	1	33,33	3
МБОУ «ГЦО»		0	0	4	66,67	2	33,33	6
МБОУ «СОШ №29»		0	0	1	50	1	50	2
МАОУ «СОШ №4»		0	0	2	50	2	50	4
МОУ Шелопугинская СОШ		0	0	1	50	1	50	2
МАОУ «УСОШ»		0	0	1	50	1	50	2
МОУ «ЦЧСОШ»		0	0	2	50	2	50	4
МОУ - средняя общеобразовательная школа №6		0	0	2	40	3	60	5
МОУ «СОШ п. Курорт-Дарасун»		0	0	2	40	3	60	5
МОУ СОШ №4 п. Карымское		0	0	1	33,33	2	66,67	3
МБОУ «Юбилейнинская СОШ»		0	0		0	3	100	3
МБОУ «Ковылинская СОШ»		0	0		0	1	100	1
МОУ «Шаранчинская СОШ»		0	0		0	1	100	1
МОУ СОШ с. Тыргетуй		0	0		0	1	100	1
МОУ Больше-Зерентуйская СОШ		0	0		0	1	100	1
МБОУ СОШ №8 п./ст. Жипхеген		0	0		0	1	100	1
МОУ Галкинская СОШ		0	0		0	1	100	1
МОУ «ХСОШ»		0	0		0	1	100	1

**Статистическая информация
о результатах государственной итоговой аттестации
по образовательным программам среднего общего образования
в 2023 году в Забайкальском крае**

ОБЩЕСТВОЗНАНИЕ

**РАЗДЕЛ 1. ХАРАКТЕРИСТИКА УЧАСТНИКОВ ЕГЭ
ПО УЧЕБНОМУ ПРЕДМЕТУ**

1.1. Количество участников ЕГЭ по учебному предмету (за 3 года)

2021		2022		2023	
чел.	% от общего числа участников	чел.	% от общего числа участников	чел.	% от общего числа участников
2873	45,57	2629	48,71	2555	49,31

1.2. Процентное соотношение юношей и девушек, участвующих в ЕГЭ

Пол	2021		2022		2023	
	чел	% от общего числа участников	чел	% от общего числа участников	чел	% от общего числа участников
Мужской	1112	38,71	939	35,23	967	37,44
Женский	1761	61,29	1690	63,41	1588	61,48

1.3. Количество участников ЕГЭ в регионе по категориям

Всего участников ЕГЭ по предмету	2555
ВТГ, обучающихся по программам СОО	2497
ВТГ, обучающихся по программам СПО	9
Выпускник общеобразовательной организации, не завершивший среднее общее образование (не прошедший ГИА)	1
Выпускник прошлых лет	48
Участников с ограниченными возможностями здоровья	13

1.4. Количество участников ЕГЭ по типам ОО

Всего ВТГ	2562
Гимназия	159
Гимназия-интернат	40
Кадетская школа	7
Кадетская школа-интернат	14
Лицей	51
Лицей-интернат	1
Средняя общеобразовательная школа	2083
Средняя общеобразовательная школа с углубленным изучением отдельных предметов	107
Средняя общеобразовательная школа-интернат	1
Суворовское военное училище	34

1.5. Количество участников ЕГЭ по предмету по МОУО региона

МОУО	Количество участников ЕГЭ по учебному предмету	% от общего числа участников в регионе
Агинский район	43	1,68
Акшинский район	24	0,94
Александрово-Заводский район	10	0,39
Балейский район	41	1,60
г. Борзя и Борзинский район	100	3,91
г. Краснокаменск и Краснокаменский район	131	5,13
г. Петровск-Забайкальский	40	1,57
Городской округ «Город Чита»	901	35,26
ОО краевого и иного подчинения	145	5,67
Газимуро-Заводский район	12	0,47
Дульдургинский район	37	1,45
Забайкальский район	51	2,00
ЗАТО п.Горный	13	0,51
Каларский район	16	0,63
Калганский район	6	0,23
Карымский район	98	3,84
Красночикойский район	43	1,68
Кыринский район	31	1,21
Могойтуйский район	83	3,25
Могочинский район	38	1,49
Нерчинский район	36	1,41
Нерчинско-Заводский район	15	0,59
Оловяннинский район	70	2,74
Ононский район	27	1,06
п. Агинское	104	4,07
Петровск-Забайкальский район	17	0,67
Приаргунский район	22	0,86
Сретенский район	27	1,06
Тунгиро-Олекминский район	11	0,43
Тунгокоченский район	14	0,55
Улетовский район	38	1,49
Хилокский район	66	2,58
Чернышевский район	50	1,96
Читинский район	96	3,76
Шелопугинский район	5	0,20
Шилкинский район	94	3,68

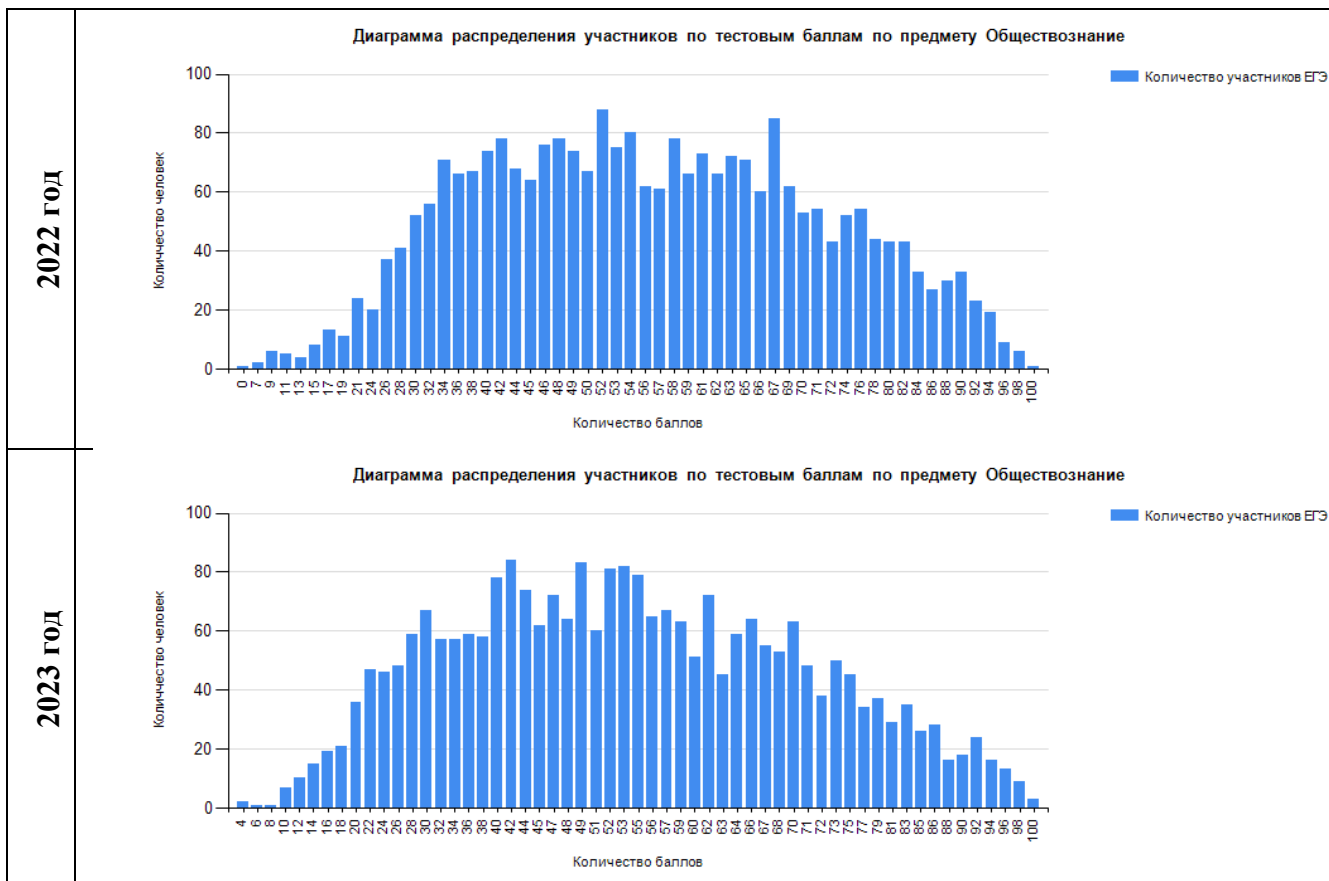
ОО краевого и иного подчинения

ЧОУ «Русская гимназия полного дня»	1
ГОУ школа-интернат «Забайкальская краевая гимназия-интернат»	36
Многопрофильный лицей ФГБОУВПО «Забайкальский государственный университет»	35

ГОУ «Кадетская школа-интернат Забайкальского края»	14
ЧОУ «СОШ № 49 ОАО «РЖД»	2
ЗаБИЖТ - филиал ФГБОУ ВПО «ИГИ» Лицей ЗаБИЖТ	16
ФГКОУ «Читинское суворовское военное училище Министерства внутренних дел Российской Федерации»	34
ГОУ «Забайкальский краевой лицей-интернат»	1
ЧОУ «Гимназия «Радуга»	6

РАЗДЕЛ 2. ОСНОВНЫЕ РЕЗУЛЬТАТЫ ЕГЭ ПО ПРЕДМЕТУ

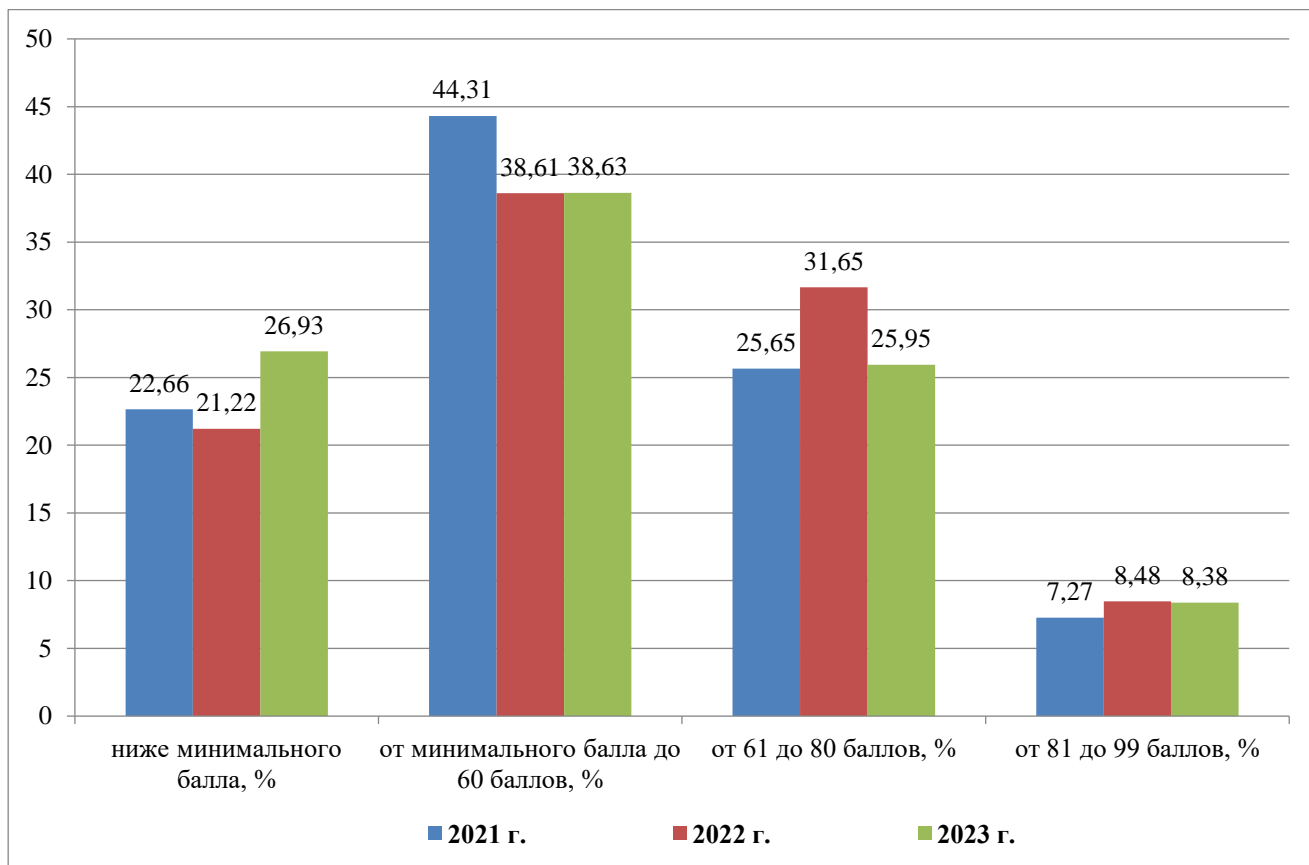
2.1. Диаграмма распределения тестовых баллов участников ЕГЭ по предмету



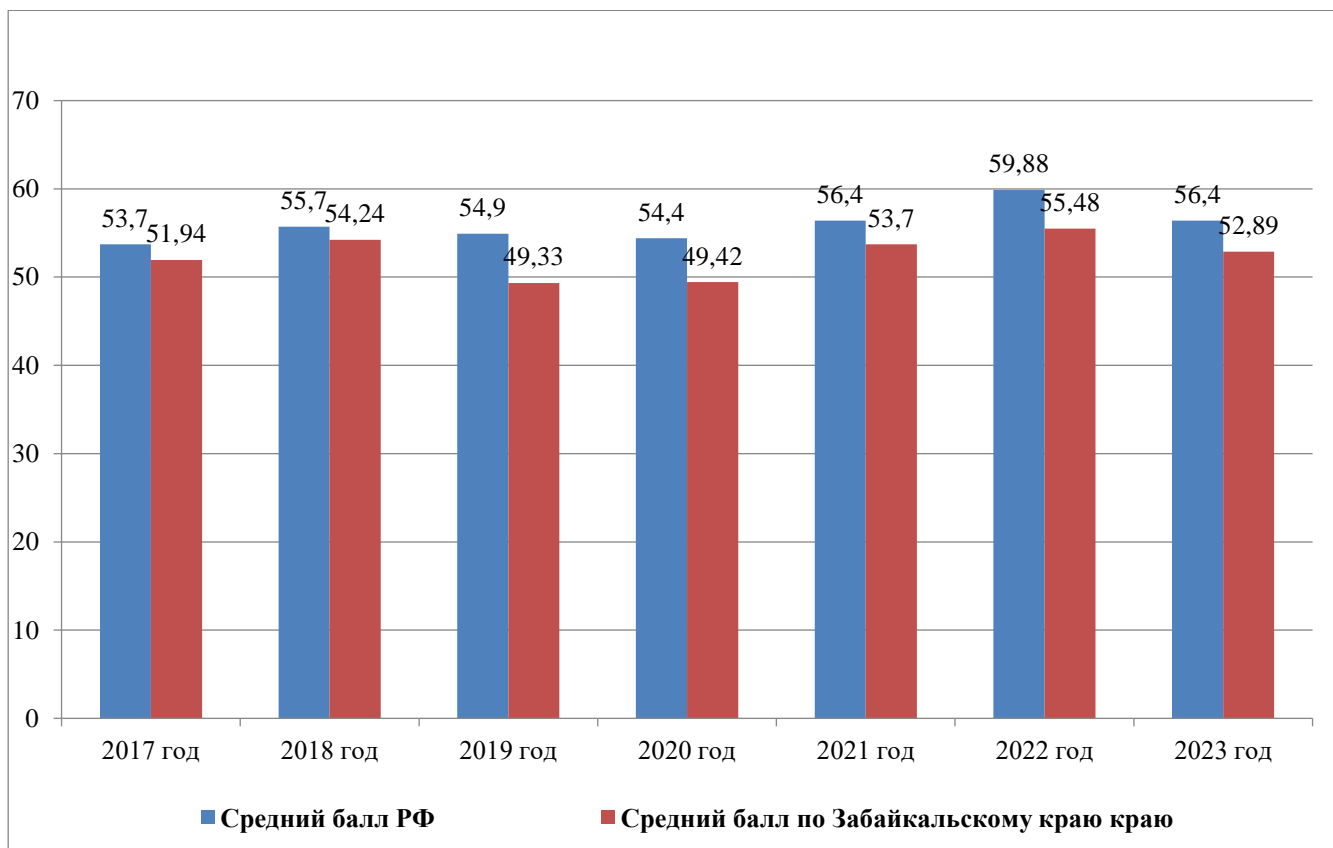
2.2. Динамика результатов ЕГЭ по предмету за последние 3 года

Доля участников, набравших балл	Забайкальский край		
	2021 г.	2022 г.	2023 г.
ниже минимального балла, %	22,66	21,22	26,93
от минимального балла до 60 баллов, %	44,31	38,61	38,63
от 61 до 80 баллов, %	25,65	31,65	25,95
от 81 до 99 баллов, %	7,27	8,48	8,38
100 баллов, чел.	3	1	3
Средний тестовый балл	53,70	55,48	52,89

Динамика результатов ЕГЭ по предмету за последние 3 года



Средний тестовый балл по предмету «Обществознание»



2.3. Результаты по группам участников экзамена с различным уровнем подготовки:

2.3.1. в разрезе категорий участников ЕГЭ

Доля участников, набравших балл	ВТГ, обучающиеся по программам СОО	ВТГ, обучающиеся по программам СПО	Выпускник ОО, не завершивший СОО (не прошедший ГИА)	ВПЛ	Участники ЕГЭ с ОВЗ
ниже минимального	26,95	11,11	100,00	27,08	46,15
от минимального балла до 60 баллов	38,45	33,33	0,00	50,00	38,46
от 61 до 80 баллов	26,07	44,44	0,00	16,67	7,69
от 81 до 99 баллов	8,41	11,11	0,00	6,25	7,69
Количество участников, получивших 100 баллов	3	0	0	0	0

2.3.2. в разрезе типа ОО

Тип ОО	Доля участников, получивших тестовый балл				Количество участников, получивших 100 баллов
	ниже min	от min до 60 баллов	от 61 до 80 баллов	от 81 до 99 баллов	
Гимназия	13,84	30,19	34,59	21,38	0
Гимназия-интернат	0,00	17,50	55,00	27,50	0
Кадетская школа	28,57	71,43	0,00	0,00	0
Кадетская школа-интернат	14,29	35,71	42,86	7,14	0
Лицей	3,92	31,37	35,29	29,41	0
Лицей-интернат	0,00	100,00	0,00	0,00	0
СОШ	29,71	40,64	23,68	5,84	3
СОШ с углубленным изучением отдельных предметов	21,50	30,84	36,45	11,21	0
СОШ-интернат	100,00	0,00	0,00	0,00	0
Суворовское военное училище	0,00	5,88	47,06	47,06	0

2.3.3. основные результаты ЕГЭ по предмету в сравнении по МОУО

Наименование МОУО	Кол-во участников	Доля участников, получивших тестовый балл				Кол-во, получивших 100 б
		ниже min	от min до 60 баллов	от 61 до 80	от 81 до 100	
Агинский район	43	30,23	51,16	18,60	0,00	0
Акшинский район	24	45,83	33,33	16,67	4,17	0
Александрово-Заводский район	10	30,00	50,00	20,00	0,00	0
Балейский район	41	36,59	51,22	12,20	0,00	0
г. Борзя и Борзинский район	100	23,00	39,00	26,00	12,00	0

г. Краснокаменск и Краснокаменский район	131	31,30	40,46	22,90	5,34	0
г. Петровск-Забайкальский	40	45,00	37,50	17,50	0,00	0
г. Чита	901	22,28	35,09	29,54	13,10	3
ОО краевого и иного подчинения	145	4,83	30,34	40	29,66	0
Газимуро-Заводский район	12	41,67	50,00	8,33	0,00	0
Дульдургинский район	37	24,32	40,54	32,43	2,70	0
Забайкальский район	51	23,53	45,10	25,49	5,88	0
ЗАТО п.Горный	13	46,15	15,38	23,08	15,38	0
Каларский район	16	62,50	18,75	6,25	12,50	0
Калганский район	6	16,67	16,67	66,67	0,00	0
Карымский район	98	39,80	39,80	13,27	7,14	0
Красночикийский район	43	11,63	46,51	32,56	9,30	0
Кыринский район	31	29,03	38,71	29,03	3,23	0
Могойтуйский район	83	22,89	50,60	25,30	1,20	0
Могочинский район	38	36,84	39,47	15,79	7,89	0
Нерчинский район	36	33,33	36,11	30,56	0,00	0
Нерчинско-Заводский район	15	40,00	46,67	13,33	0,00	0
Оловяннинский район	70	32,86	48,57	14,29	4,29	0
Ононский район	27	22,22	40,74	37,04	0,00	0
п. Агинское	104	18,27	32,69	37,50	11,54	0
Петровск-Забайкальский район	17	17,65	41,18	41,18	0,00	0
Приаргунский район	22	22,73	40,91	31,82	4,55	0
Сретенский район	27	14,81	25,93	48,15	11,11	0
Тунгиро-Олекминский район	11	54,55	45,45	0,00	0,00	0
Тунгокоченский район	14	7,14	50,00	42,86	0,00	0
Улетовский район	38	36,84	44,74	15,79	2,63	0
Хилокский район	66	34,85	34,85	24,24	6,06	0
Чернышевский район	50	22,00	52,00	26,00	0,00	0
Читинский район	96	40,63	33,33	16,67	9,38	0
Шелопугинский район	5	80,00	20,00	0,00	0,00	0
Шилкинский район	94	27,66	48,94	20,21	3,19	0

2.4. Выделение перечня ОО, продемонстрировавших наиболее высокие и низкие результаты ЕГЭ по предмету

2.4.1. Перечень ОО, продемонстрировавших наиболее высокие результаты ЕГЭ по предмету

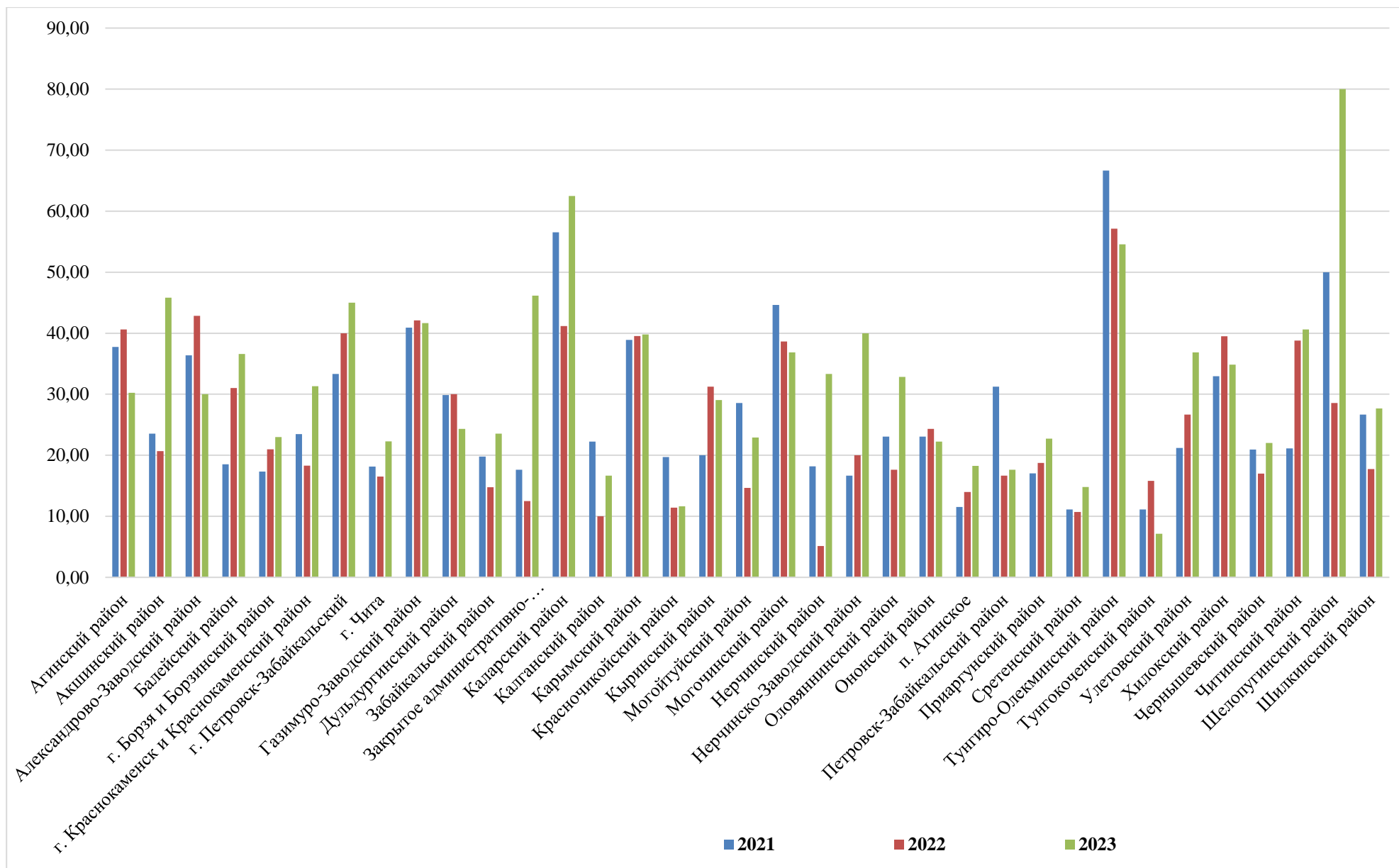
Наименование ОО	Кол-во участнико в, чел.	Доля ВТГ, получивших			
		от 81 до 100 баллов	от 61 до 80 баллов	от min до 60 б	ниже min
ФГКУ «Читинское суворовское военное училище Министерства внутренних дел Российской Федерации»	34	47,06	47,06	5,88	0,00
Многопрофильный лицей ФГБОУ ВО «Забайкальский	35	40,00	34,29	25,71	0,00

государственный университет»					
МАОУ «Агинская окружная гимназия-интернат»	40	27,50	55,00	17,50	0,00

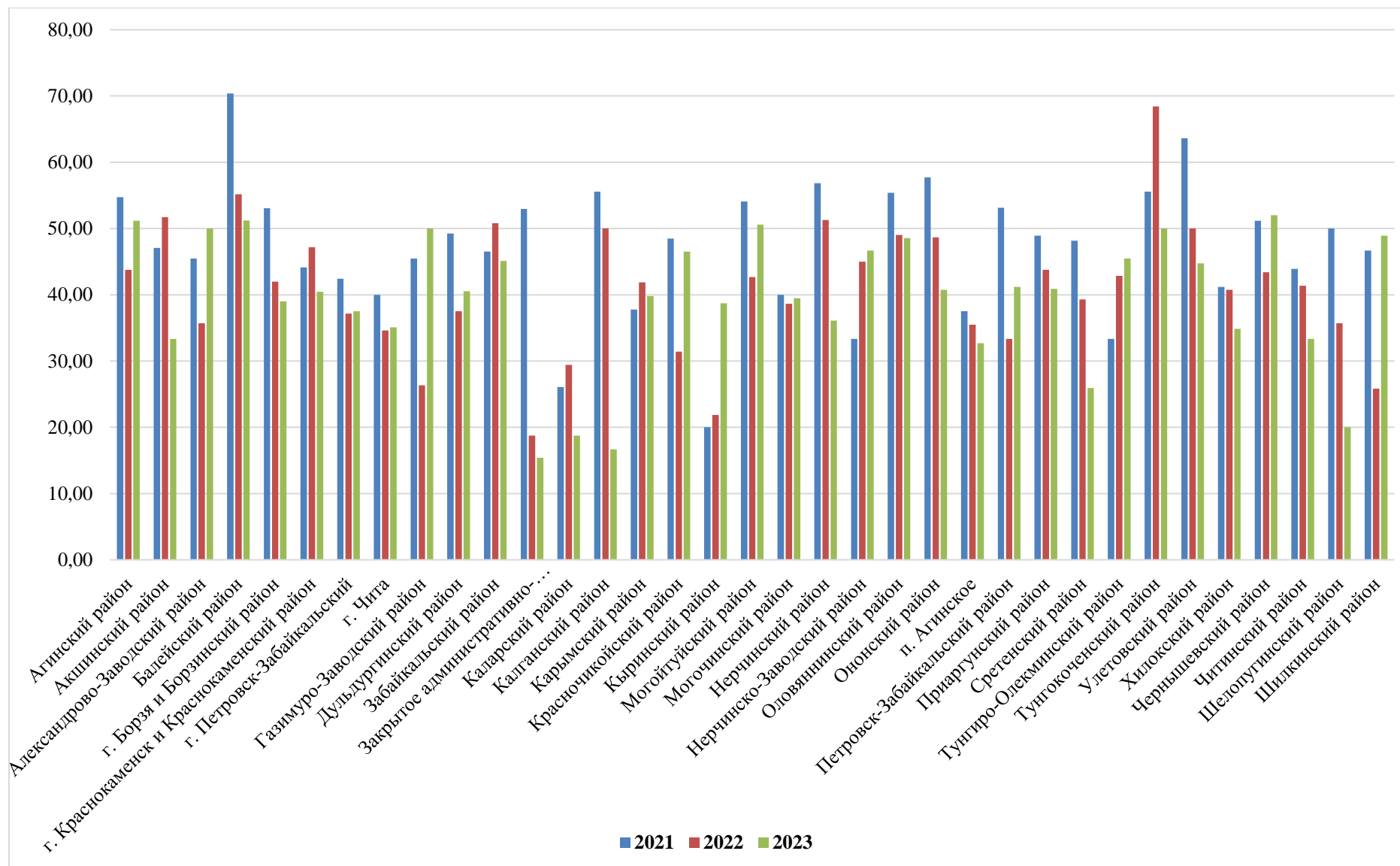
2.4.2. Перечень ОО, продемонстрировавших низкие результаты ЕГЭ по предмету

Наименование ОО	Кол-во участников, чел.	Доля ВТГ, получивших			
		ниже min	от min до 60 баллов	от 61 до 80 б	от 81 до 100
МОУ Новочарская СОШ № 2 имени Героя России Игоря Молдованова	10	70,00	10,00	10,00	10,00
МБОУ Городской центр образования	19	68,42	21,05	5,26	5,26
МОУ «СОШ № 3 п. Дарасун»	19	63,16	26,32	0,00	10,53
МБОУ СОШ №23 пгт Могзон	10	60,00	20,00	20,00	0,00
МБОУ «СОШ № 23»	10	60,00	10,00	20,00	10,00
МБОУ СОШ № 9 г.Нерчинска	12	58,33	8,33	33,33	0,00
МБОУ Тупикская СОШ	11	54,55	45,45	0,00	0,00
МОУ СОШ № 41 г. Борзи	11	54,55	36,36	9,09	0,00
МАОУ «СОШ №3»	13	53,85	15,38	30,77	0,00
МБОУ «СОШ № 50»	19	52,63	36,84	10,53	0,00
МКОУ «СОШ №14»	10	50,00	40,00	10,00	0,00
МОУ Нерчинско-Заводская СОШ	10	50,00	40,00	10,00	0,00
МОУ «Агинская СОШ № 3» городского округа «Поселок Агинское»	16	50,00	31,25	18,75	0,00
МБОУ «СОШ №30»	42	50,00	33,33	14,29	2,38

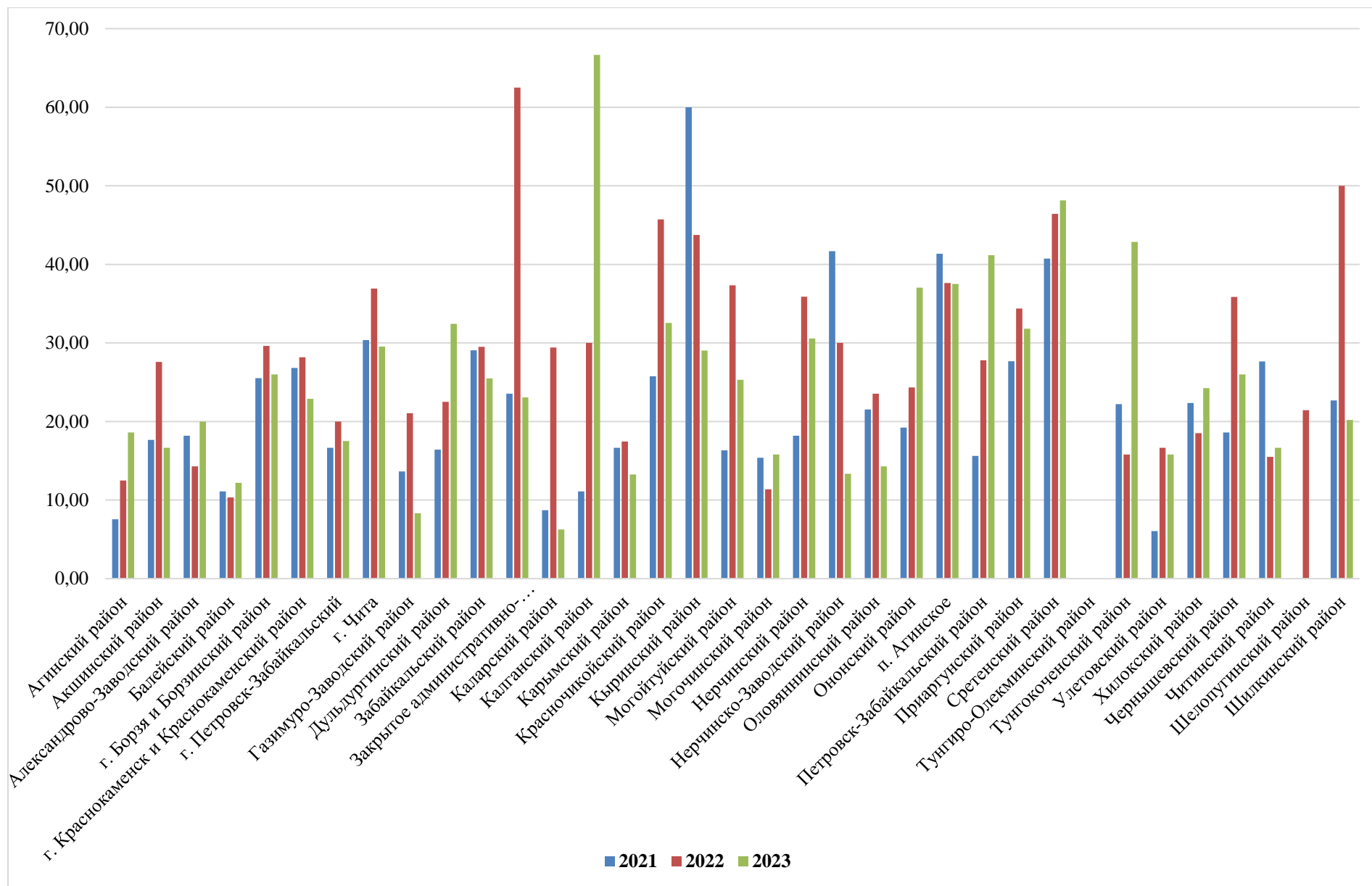
Доля участников, получивших балл ниже минимального балла



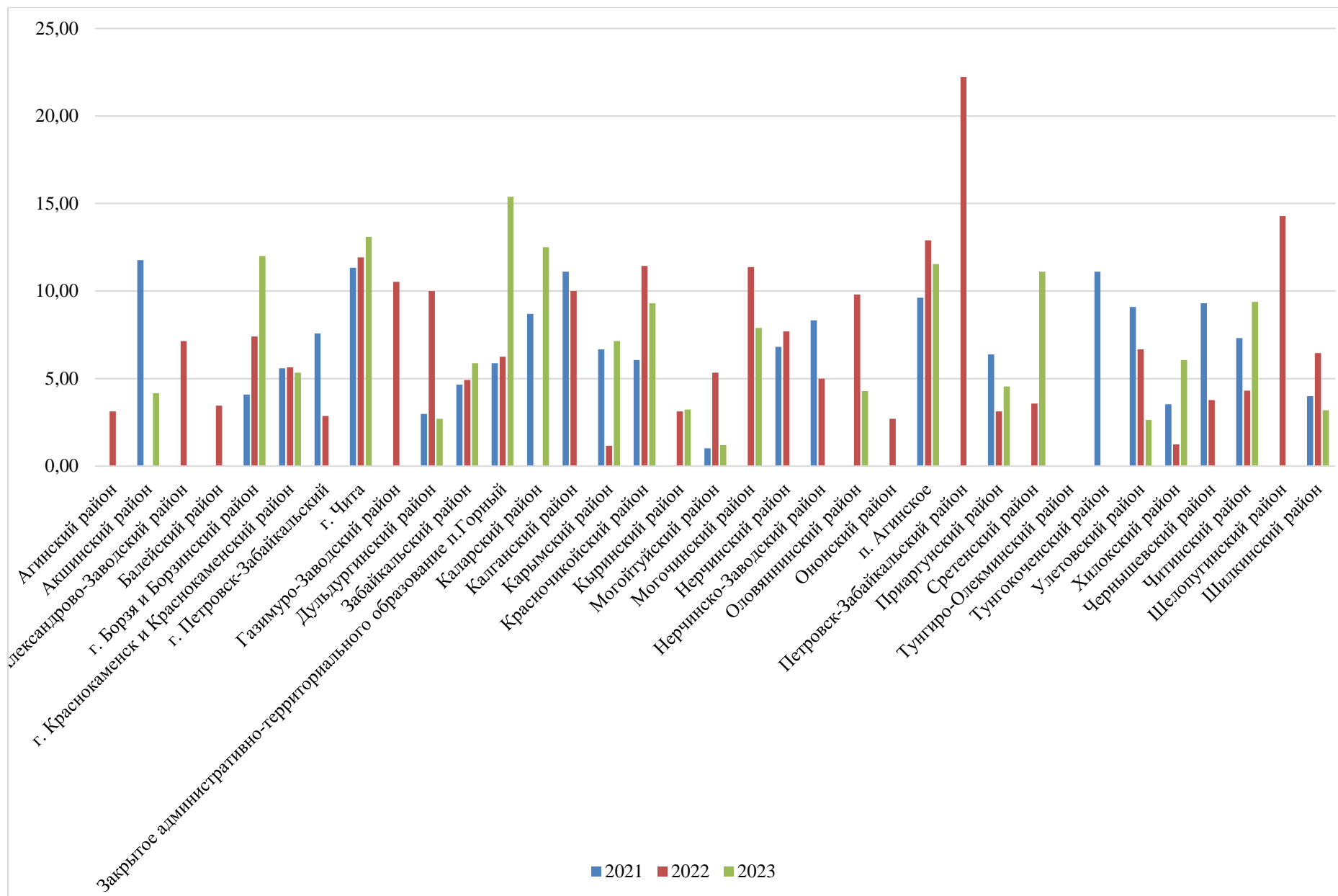
Доля участников, получивших тестовый балл от минимального до 60 баллов



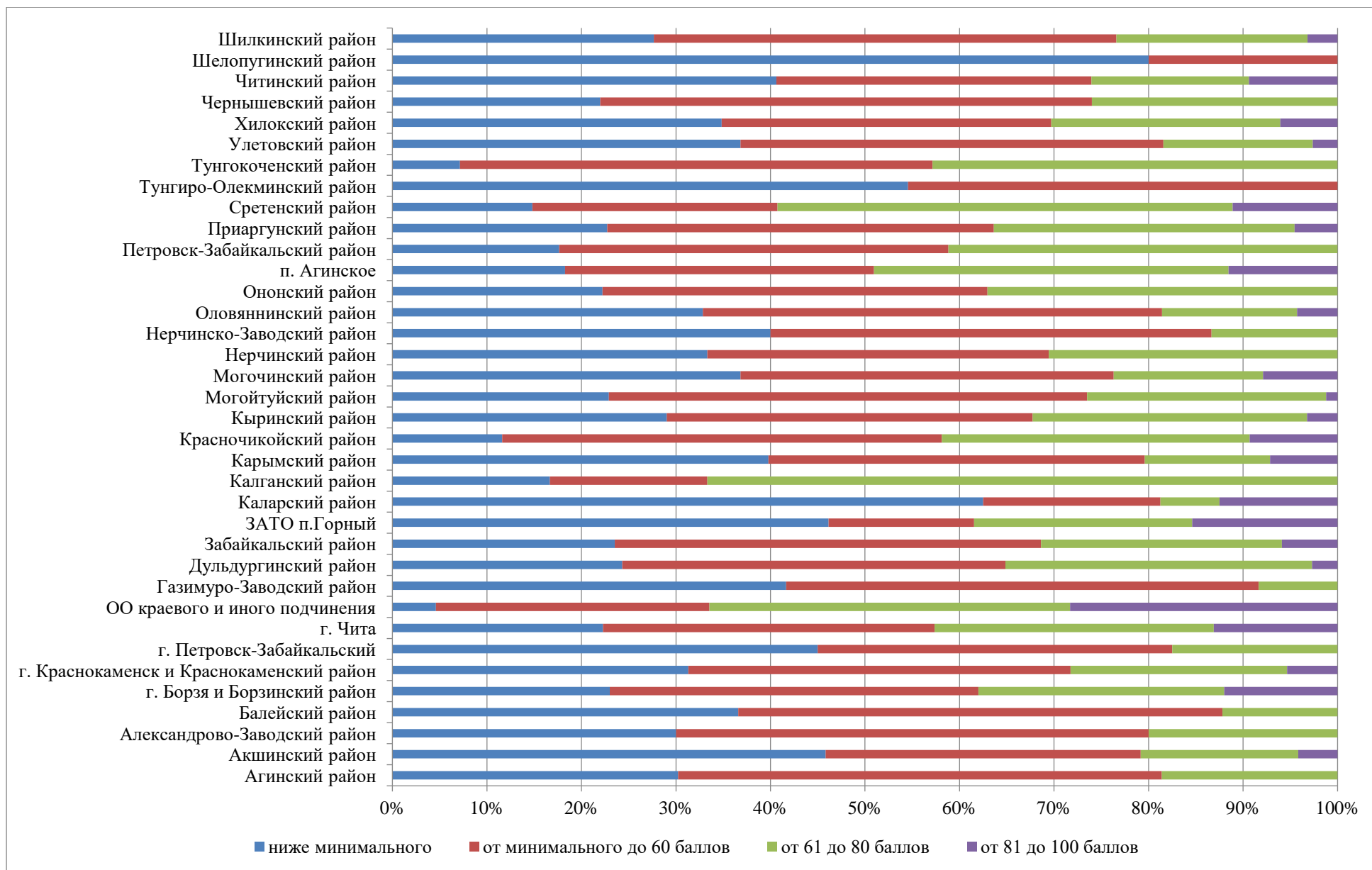
Доля участников, получивших тестовый балл от 61 до 80 баллов



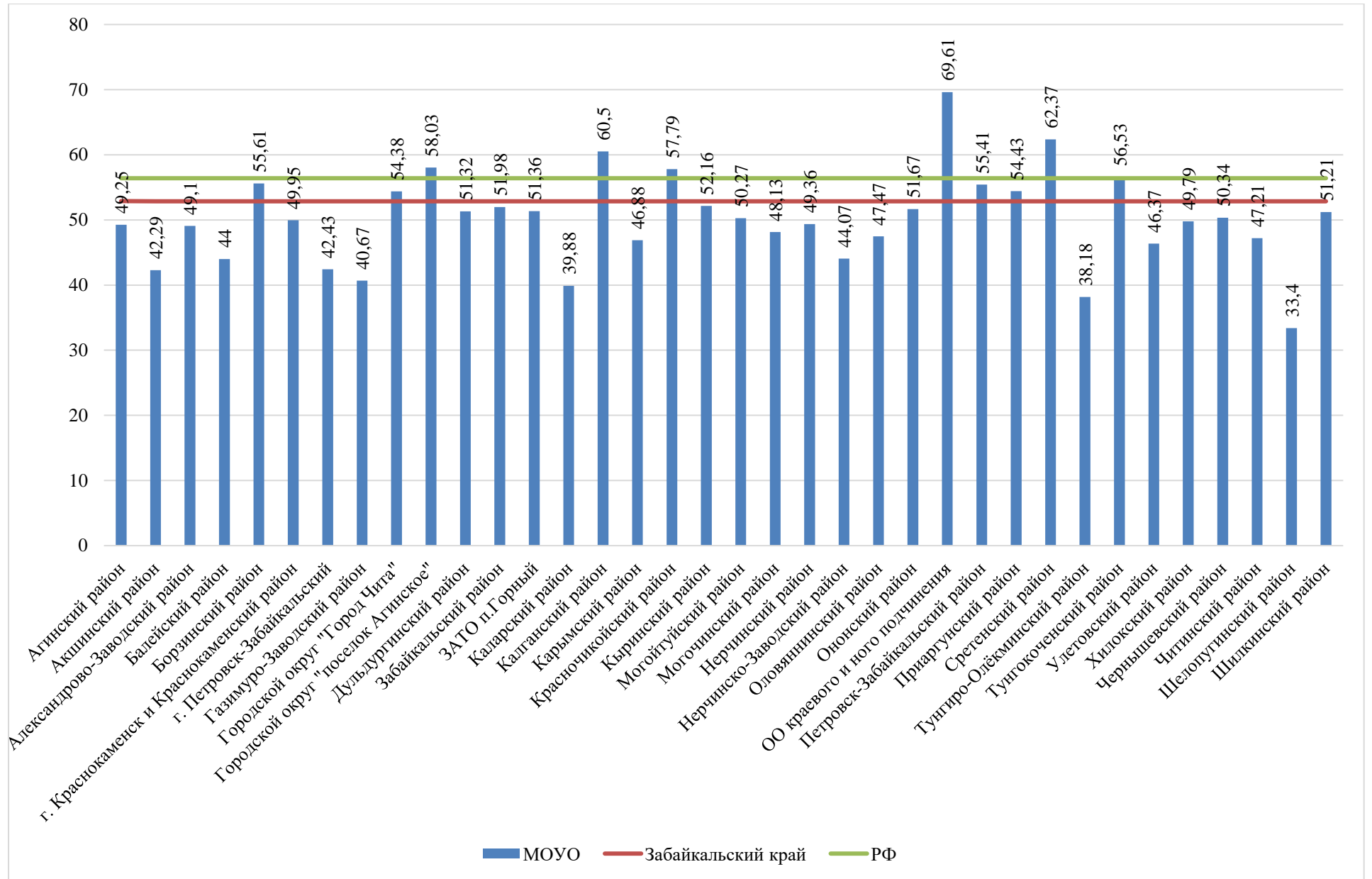
Доля участников, получивших тестовый балл от 81 до 99 баллов



Основные результаты ЕГЭ по предмету в сравнении по МОУО (2023 год)



СРЕДНИЙ БАЛЛ ЕГЭ ПО МОУО



Результат сдачи ЕГЭ по предмету «Обществознание» по образовательным организациям в 2023 году

Наименование ОО	Участников, получивших от 81 до 100		Участников, получивших от 61 до 80		Участников, получивших от мин до 60		Участников, не достигших минимального балла		Всего участников
	кол-во	Доля	кол-во	Доля	кол-во	Доля	кол-во	Доля	
МОУ Усть-Озёрская ООШ	1	100		0		0		0	1
МОУ Коротковская СОШ	1	100		0		0		0	1
МОУ СОШ №82 п.Ксеньевка	1	50	1	50		0		0	2
МБОУ СОШ №20 с. Линево Озеро	1	50	1	50		0		0	2
МОУ Урлукская СОШ	1	50		0	1	50		0	2
ФГКОУ Читинское СВУ МВД РФ	16	47,06	16	47,06	2	5,88		0	34
МБОУ «Многопрофильная гимназия №12»	12	41,38	8	27,59	8	27,59	1	3,45	29
Многопрофильный лицей ФГБОУ ВО «ЗабГУ»	14	40	12	34,29	9	25,71		0	35
МОУ СОШ с. Новая Кука	2	40		0		0	3	60	5
МОУ: СОШ № 28	1	33,33	2	66,67		0		0	3
МБОУ Яснинская СОШ №2	1	33,33	2	66,67		0		0	3
МБОУ «СОШ с. Нарасун»	1	33,33		0	1	33,33	1	33,33	3
МОУ Чарская СОШ № 1	1	33,33		0	1	33,33	1	33,33	3
МОУ СОШ №102 п.Амазар	1	33,33		0	1	33,33	1	33,33	3
МОУ «Дунаевская СОШ №57»	1	33,33		0	1	33,33	1	33,33	3
ГОУ «Забайкальская краевая гимназия-интернат»	11	30,56	14	38,89	10	27,78	1	2,78	36
МБОУ «СОШ №9»	12	28,57	18	42,86	10	23,81	2	4,76	42
МОУ «Кокуйская СОШ №2»	2	28,57	2	28,57	3	42,86		0	7
МАОУ «Агинская окружная гимназия-интернат»	11	27,5	22	55	7	17,5		0	40
МОУ СОШ №1 пгт. Новокручининский	1	25	1	25	1	25	1	25	4
МОУ Даурская СОШ	1	25	1	25		0	2	50	4
МОУ СОШ №4 п.Карымское	2	25	1	12,5	5	62,5		0	8
МБОУ «СОШ №49»	9	23,68	17	44,74	8	21,05	4	10,53	38
МБОУ «СОШ №47»	6	21,43	5	17,86	10	35,71	7	25	28
МАОУ «Гимназия №9»	4	21,05	7	36,84	5	26,32	3	15,79	19

МБОУ «СОШ № 45»	1	20	2	40	1	20	1	20	5
МБОУ СОШ №18 с. Харагун	1	20	1	20	1	20	2	40	5
МОУ «СОШ № 48 г. Борзи»	4	19,05	4	19,05	7	33,33	6	28,57	21
МБОУ «СОШ № 38»	3	18,75	5	31,25	6	37,5	2	12,5	16
МОУ СОШ с. Смоленка	2	18,18	1	9,09	6	54,55	2	18,18	11
МОУ СОШ № 42	1	16,67	2	33,33	3	50		0	6
МАОУ «СОШ №2»	1	16,67	1	16,67	2	33,33	2	33,33	6
МБОУ»Гимназия №21»	4	16	11	44	7	28	3	12	25
МОУ» Красночикийская СОШ №2»	2	15,38	6	46,15	3	23,08	2	15,38	13
МОУ СОШ пгт. Новокручининский	2	15,38	2	15,38	5	38,46	4	30,77	13
МБОУ «СОШ №22»	5	14,71	12	35,29	13	38,24	4	11,76	34
Школа № 15	1	14,29	3	42,86	2	28,57	1	14,29	7
МОУ «СОШ №1» городского округа ЗАТО п. Горный	2	14,29	3	21,43	3	21,43	6	42,86	14
МБОУ СОШ №15	6	13,95	3	6,98	25	58,14	9	20,93	43
МБОУ «СОШ №19»	3	13,04	9	39,13	5	21,74	6	26,09	23
МБОУ «МЯГ №4»	3	12,5	8	33,33	9	37,5	4	16,67	24
МОУ Первомайская СОШ № 2	1	12,5	2	25	5	62,5		0	8
МОУ СОШ № 43	3	12	5	20	13	52	4	16	25
МБОУ «СОШ №6»	3	11,54	9	34,62	8	30,77	6	23,08	26
МБОУ «СОШ №40»	4	11,11	13	36,11	15	41,67	4	11,11	36
МБОУ «СОШ №27»	4	10,81	12	32,43	17	45,95	4	10,81	37
МОУ «СОШ №3 п.Дарасун»	2	10,53		0	5	26,32	12	63,16	19
МБОУ «СОШ №7»	1	10	4	40	5	50		0	10
МБОУ «СОШ № 23»	1	10	2	20	1	10	6	60	10
МОУ Новочарская СОШ № 2	1	10	1	10	1	10	7	70	10
МБОУ «Кыринская СОШ»	1	9,09	7	63,64	3	27,27		0	11
Школа № 240 г. Борзи	1	9,09	4	36,36	4	36,36	2	18,18	11
МАОУ «Дульдургинская СОШ №2»	1	9,09	4	36,36	4	36,36	2	18,18	11
МОУ Шилкинская СОШ № 51	1	9,09	3	27,27	6	54,55	1	9,09	11
МБОУ «СОШ №52»	1	9,09	3	27,27	3	27,27	4	36,36	11
МБОУ «СОШ №42»	2	9,09	5	22,73	6	27,27	9	40,91	22
МОУ СОШ с. Домна	1	9,09	2	18,18	3	27,27	5	45,45	11
МОУ Шилкинская СОШ № 2	1	9,09	1	9,09	6	54,55	3	27,27	11
МБОУ «СОШ №1»	2	8,33	7	29,17	11	45,83	4	16,67	24

МОУ СОШ №5	2	8,33	5	20,83	6	25	11	45,83	24
МБОУ «СОШ №48»	1	8,33	1	8,33	8	66,67	2	16,67	12
МБОУ «СОШ №5»	2	8	9	36	9	36	5	20	25
МБОУ «СОШ № 25»	1	7,69	6	46,15	3	23,08	3	23,08	13
МБОУ «СОШ № 18»	1	7,69	1	7,69	7	53,85	4	30,77	13
МБОУ Ясногорская СОШ	2	7,41	3	11,11	14	51,85	8	29,63	27
ГОУ «Кадетская общеобразовательная школа-интернат Забайкальского края»	1	7,14	6	42,86	5	35,71	2	14,29	14
МБОУ Приаргунская СОШ	1	7,14	4	28,57	8	57,14	1	7,14	14
МБОУ «СОШ №43»	1	7,14	3	21,43	5	35,71	5	35,71	14
МБОУ СОШ № 10 г. Хилок	2	6,67	9	30	12	40	7	23,33	30
МОУ СОШ №2 пгт. Новокручининский	1	6,67	4	26,67	4	26,67	6	40	15
МАОУ «Агинская СОШ №2» ГО «Поселок Агинское»	1	6,67	3	20	9	60	2	13,33	15
МБОУ «СОШ №16»	1	6,67	2	13,33	8	53,33	4	26,67	15
МБОУ «СОШ №3»	2	6,45	9	29,03	16	51,61	4	12,9	31
Лицей ФГБОУ ВПО ЗаБИЖТ	1	6,25	6	37,5	7	43,75	2	12,5	16
МАОУ «СОШ №7»	1	5,88	2	11,76	12	70,59	2	11,76	17
МОУ «СОШ №2 п.Карымское»	1	5,56	3	16,67	10	55,56	4	22,22	18
МАОУ СОШ №1 п.г.т.Забайкальск	2	5,41	10	27,03	15	40,54	10	27,03	37
МБОУ «СОШ № 35»	1	5,26	5	26,32	9	47,37	4	21,05	19
МБОУ «ГЦО»	1	5,26	1	5,26	4	21,05	13	68,42	19
МБОУ» СОШ №11»	1	5	13	65	4	20	2	10	20
МБОУ «СОШ №8»	1	4,76	5	23,81	12	57,14	3	14,29	21
МОУ СОШ №1	1	4,55	4	18,18	9	40,91	8	36,36	22
МАОУ «МСОШ №3»	1	4,35	8	34,78	10	43,48	4	17,39	23
МБОУ Улетовская СОШ	1	3,7	3	11,11	14	51,85	9	33,33	27
МАОУ «СОШ №1»	1	3,7	1	3,7	17	62,96	8	29,63	27
МБОУ «СОШ №2»	1	3,45	8	27,59	7	24,14	13	44,83	29
МБОУ «СОШ №30»	1	2,38	6	14,29	14	33,33	21	50	42
МОУ «Ново-Акатуйская СОШ»		0	1	100		0		0	1
МОУ Нижне-Калгуканская СОШ		0	1	100		0		0	1
МОУ Захаровская СОШ		0	2	100		0		0	2
МОУ Шимбиликская СОШ		0	1	100		0		0	1
МБОУ Буйлэсанская СОШ		0	1	100		0		0	1

МБОУ Староцурухайтуйская СОШ		0	1	100		0		0	1
МБОУ Досатуйская СОШ		0	2	100		0		0	2
Средняя общеобразовательная школа №49 ОАО «РЖД»		0	2	100		0		0	2
МОУ «Гунэйская СОШ»		0	1	100		0		0	1
МАОУ «Алханайская СОШ»		0	1	100		0		0	1
МОУ «Сретенская СОШ №1»		0	5	83,33		0	1	16,67	6
МБОУ СОШ №15 с. Бада		0	3	75	1	25		0	4
МАОУ «Таптанайская СОШ»		0	3	75	1	25		0	4
МОУ СОШ с. Калга		0	3	75		0	1	25	4
МБОУ СОШ пгт.Приисковый		0	2	66,67	1	33,33		0	3
МБОУ СОШ п.с.т. Заречный		0	2	66,67	1	33,33		0	3
МБОУ «Верхнецасучейская СОШ»		0	4	66,67	2	33,33		0	6
МОУ «Фирсовская СОШ»		0	2	66,67	1	33,33		0	3
МОУ «Новоорловская СОШ»		0	2	66,67	1	33,33		0	3
МБОУ Мирнинская СОШ		0	2	66,67		0	1	33,33	3
МОУ СОШ № 52 г.Шилки		0	5	62,5	2	25	1	12,5	8
МАОУ «АХСОШ»		0	3	60	1	20	1	20	5
МБОУ Вершино-Дарасунская СОШ		0	4	57,14	3	42,86		0	7
МОУ СОШ с. Баляга		0	4	57,14	2	28,57	1	14,29	7
МОУ» Малоархангельская СОШ»		0	1	50	1	50		0	2
МБОУ «Билютуйская СОШ»		0	1	50	1	50		0	2
МОУ «Усть-Карская СОШ»		0	1	50	1	50		0	2
МБОУ «Тангинская СОШ»		0	1	50	1	50		0	2
МОУ СОШ с.Комсомольское		0	1	50	1	50		0	2
МОУ Ононская СОШ		0	1	50	1	50		0	2
МБОУ «Кункурская СОШ»		0	2	50	2	50		0	4
МАОУ «ЦОСОШ»		0	1	50	1	50		0	2
МОУ СОШ № 63 п. Чернышевск		0	4	50	3	37,5	1	12,5	8
МОУ «Кокуйская СОШ №1»		0	3	50	1	16,67	2	33,33	6
МОУ: Шерловогорская СОШ № 47		0	1	50		0	1	50	2
МБОУ Новодурулгуйская СОШ		0	1	50		0	1	50	2
МАОУ «Зуткулейская СОШ»		0	2	50		0	2	50	4
МАОУ «СОШ №6»		0	5	41,67	5	41,67	2	16,67	12
МОУ СОШ п. Новопавловка		0	2	40	2	40	1	20	5

МБОУ Верх-Усуглинская СОШ		0	2	40	2	40	1	20	5
МБОУ «СОШ №10»		0	4	40	3	30	3	30	10
МАОУ «Агинская СОШ №1» ГО «Посёлок Агинское»		0	10	37,04	12	44,44	5	18,52	27
МОУ: Школа № 40		0	4	36,36	4	36,36	3	27,27	11
МАОУ «СОШ №8»		0	4	36,36	3	27,27	4	36,36	11
МОУ Верхнешергольджинская СОШ		0	1	33,33	2	66,67		0	3
МБОУ СОКШ села Знаменка		0	1	33,33	2	66,67		0	3
ЧОУ «Гимназия «Радуга»		0	2	33,33	3	50	1	16,67	6
МАОУ «МСОШ №1 им.В.Р.Гласко»		0	3	33,33	4	44,44	2	22,22	9
МОУ СОШ № 78 п. Чернышевск		0	4	33,33	5	41,67	3	25	12
МБОУ» СОШ №26»		0	13	33,33	16	41,03	10	25,64	39
МБОУ «СОШ № 20»		0	1	33,33	1	33,33	1	33,33	3
МОУ «Бохтинская СОШ»		0	1	33,33	1	33,33	1	33,33	3
МОУ Больше-Зерентуйская СОШ		0	1	33,33	1	33,33	1	33,33	3
МОУ Первомайская СОШ № 5		0	3	33,33	2	22,22	4	44,44	9
МАОУ «СОШ №4»		0	2	33,33	1	16,67	3	50	6
МБОУ СОШ № 9 г.Нерчинска		0	4	33,33	1	8,33	7	58,33	12
МБОУ «СОШ №44»		0	5	31,25	5	31,25	6	37,5	16
МАОУ «СОШ №3»		0	4	30,77	2	15,38	7	53,85	13
МОУ СОШ №2.		0	2	28,57	5	71,43		0	7
МОУ «ЦСОШ»		0	2	28,57	4	57,14	1	14,29	7
МАОУ «СОШ №5»		0	4	28,57	4	28,57	6	42,86	14
МБОУ «Амитхашинская СОШ»		0	2	28,57	2	28,57	3	42,86	7
МОУ СОШ с. Маккавеево		0	2	28,57	1	14,29	4	57,14	7
МОУ Шилкинская СОШ № 1		0	4	26,67	9	60	2	13,33	15
МОУ- гимназия №1		0	5	26,32	6	31,58	8	42,11	19
МБОУ Золотореченская СОШ		0	1	25	3	75		0	4
МОУ СОШ с.Утан		0	1	25	3	75		0	4
МБОУ «Нижецасучейская СОШ»		0	4	25	8	50	4	25	16
МОУ СОШ с. Тарбагатай		0	1	25	2	50	1	25	4
МОУ «ЦЧСОШ»		0	1	25	2	50	1	25	4
МОУ СОШ №34 с.Сбега		0	1	25	1	25	2	50	4
МОУ Дровянинская СОШ		0	1	25	1	25	2	50	4

МКОУ «СОШ №5»		0	4	23,53	7	41,18	6	35,29	17
МБОУ «Дульдургинская СОШ»		0	2	22,22	5	55,56	2	22,22	9
МБОУ СОШ №1 г.Нерчинска		0	2	22,22	4	44,44	3	33,33	9
МОУ СОШ п.Жирекен		0	2	22,22	4	44,44	3	33,33	9
МБОУ «СОШ с. Акша»		0	4	22,22	7	38,89	7	38,89	18
МОУ СОШ с. Шишкино		0	2	22,22	2	22,22	5	55,56	9
Ксш №1		0	1	20	4	80		0	5
МОУ «Судунтуйская СОШ»		0	1	20	3	60	1	20	5
МОУ СОШ с. Верх-Чита		0	1	20	2	40	2	40	5
МБОУ Николаевская СОШ		0	1	20	1	20	3	60	5
МБОУ СОШ №23 пгт Могзон		0	2	20	2	20	6	60	10
МОУ «МСОШ №2»		0	3	18,75	9	56,25	4	25	16
МОУ «Агинская СОШ №3» ГО «Поселок Агинское»		0	3	18,75	5	31,25	8	50	16
МОУ Красночикоийская СОШ		0	3	16,67	12	66,67	3	16,67	18
МОУ - СОШ №1		0	2	16,67	6	50	4	33,33	12
МБОУ «СОШ №36»		0	1	16,67	1	16,67	4	66,67	6
МОУ СОШ с. Засопка		0	1	16,67	1	16,67	4	66,67	6
МАОУ «Агинская СОШ №4» ГО «Поселок Агинское»		0	1	16,67	1	16,67	4	66,67	6
МБОУ «СОШ №33»		0	4	14,81	13	48,15	10	37,04	27
МБОУ Калангуйская СОШ		0	1	14,29	3	42,86	3	42,86	7
МБОУ» СОШ №32»		0	3	13,64	10	45,45	9	40,91	22
МОУ СОШ №46 с.Урульга		0	1	11,11	5	55,56	3	33,33	9
МБОУ «СОШ № 50»		0	2	10,53	7	36,84	10	52,63	19
МБОУ «Мангутская СОШ»		0	1	10	5	50	4	40	10
МБОУ Оловянинская СОШ №235		0	1	10	5	50	4	40	10
МКОУ «СОШ №14»		0	1	10	4	40	5	50	10
МОУ Нерчинско-Заводская СОШ		0	1	10	4	40	5	50	10
МОУ СОШ №2 п. Чернышевск		0	1	9,09	6	54,55	4	36,36	11
Школа № 41 г. Борзи		0	1	9,09	4	36,36	6	54,55	11
МОУ Газимуро-Заводская СОШ		0	1	8,33	6	50	5	41,67	12
МБОУ «СОШ №17»		0		0	5	100		0	5
МОУ средняя общеобразовательная школа №4		0		0	1	100		0	1

МОУ: Соловьёвская СОШ		0		0	1	100		0	1
Школа - центр образования		0		0	1	100		0	1
МАОУ «Целиннинская СОШ»		0		0	1	100		0	1
МОУ «Шаранчинская СОШ»		0		0	1	100		0	1
МКОУ « Казаковская СОШ»		0		0	1	100		0	1
МКОУ» Ильдиканская СОШ»		0		0	1	100		0	1
МКОУ «Ундинская СОШ»		0		0	1	100		0	1
МОУ Билитуйская СОШ		0		0	3	100		0	3
МОУ Кадаинская СОШ		0		0	1	100		0	1
МОУ» Черемховская СОШ»		0		0	1	100		0	1
МБОУ СОШ с.Олекан		0		0	2	100		0	2
МБОУ СОШ с.Илим		0		0	1	100		0	1
МОУ Явленская СОШ		0		0	1	100		0	1
МОУ Аргунская СОШ		0		0	1	100		0	1
МБОУ Яснинская СОШ №1		0		0	1	100		0	1
МБОУ Бурулятуйская СОШ		0		0	1	100		0	1
МБОУ Улятуйская СОШ		0		0	1	100		0	1
МБОУ Долгокычинская СОШ		0		0	3	100		0	3
МОУ СОШ с. Хохотуй		0		0	1	100		0	1
МБОУ Байкальская СОШ		0		0	2	100		0	2
МОУ СОШ № 70 п. Аксеново -Зиловское		0		0	2	100		0	2
МОУ СОШ с. Старый Олов		0		0	1	100		0	1
МОУ СОШ с.Урюм		0		0	1	100		0	1
МОУ СОШ им. Г. П. Богомягкова		0		0	1	100		0	1
ГОУ «Забайкальский краевой лицей-интернат»		0		0	1	100		0	1
МОУ «Челутайская СОШ»		0		0	1	100		0	1
МОУ «Цокто-Хангильская СОШ»		0		0	1	100		0	1
МОУ «Будуланская СОШ»		0		0	3	100		0	3
МАОУ «Узонская СОШ»		0		0	3	100		0	3
МАОУ «Бальзинская СОШ»		0		0	2	100		0	2
МАОУ «УСОШ»		0		0	2	100		0	2
МАОУ «ЗСОШ»		0		0	2	100		0	2
МАОУ «ХШСОШ»		0		0	3	100		0	3
МОУ «У-НСОШ»		0		0	2	100		0	2

МАОУ «КСОШ»		0		0	1	100		0	1
МБОУ СОШ №8 п./ст. Жипхеген		0		0	4	80	1	20	5
МОУ Казановская СОШ		0		0	3	75	1	25	4
МОУ СОШ пгт. Атамановка		0		0	5	71,43	2	28,57	7
МОУ «Митрофановская СОШИ с кадетскими классами»		0		0	5	71,43	2	28,57	7
МКОУ «СОШ №6»		0		0	6	66,67	3	33,33	9
МОУ «Александрово-Заводская СОШ»		0		0	2	66,67	1	33,33	3
МОУ «Орловская СОШ»		0		0	2	66,67	1	33,33	3
МОУ СОШ №1 п.Дарасун		0		0	3	60	2	40	5
МБОУ «Урда-Агинская СОШ»		0		0	6	60	4	40	10
МОУ СОШ №92		0		0	4	57,14	3	42,86	7
МБОУ «СОШ №14»		0		0	3	50	3	50	6
МОУ СОШ №2 им. В.А.Орлова		0		0	1	50	1	50	2
МОУ «Манкечурская СОШ»		0		0	1	50	1	50	2
МКОУ «Подойницынская СОШ»		0		0	1	50	1	50	2
МОУ Икабьинская СОШ № 3		0		0	1	50	1	50	2
МБОУ «Любавинская СОШ»		0		0	1	50	1	50	2
МБОУ Кулусутайская СОШ		0		0	1	50	1	50	2
МБОУ Дуройская СОШ		0		0	1	50	1	50	2
МОУ СОШ п.ст. Гонгота		0		0	1	50	1	50	2
МОУ СОШ п. Лесной Городок		0		0	1	50	1	50	2
МОУ Галкинская СОШ		0		0	2	50	2	50	4
МОУ «ХСОШ»		0		0	1	50	1	50	2
МБОУ «Тупикская СОШ»		0		0	5	45,45	6	54,55	11
МБОУ «СОШ №29»		0		0	4	44,44	5	55,56	9
МБОУ СОШ № 17 с. Хушенга		0		0	2	40	3	60	5
МБОУ «Юбилейнинская СОШ»		0		0	1	33,33	2	66,67	3
МБОУ «Алтанская СОШ»		0		0	1	33,33	2	66,67	3
МБОУ «Верхне-Ульхунская СОШ»		0		0	1	33,33	2	66,67	3
МБОУ СОШ с.Зюльзя		0		0	1	33,33	2	66,67	3
МБОУ Оловяннинская СОШ №1		0		0	3	33,33	6	66,67	9
МОУ Первомайская СОШ № 3		0		0	3	33,33	6	66,67	9
МОУ Чиронская СОШ		0		0	1	33,33	2	66,67	3
МОУ Шелопугинская СОШ		0		0	1	25	3	75	4

МБОУ СОШ №13 г. Хилок		0		0	1	20	4	80	5
МОУ «Хойто-Агинская СОШ»		0		0	1	20	4	80	5
МОУ - средняя общеобразовательная школа №6		0		0	1	16,67	5	83,33	6
МОУ «СОШ п.Курорт-Дарасун»		0		0	1	14,29	6	85,71	7
МБОУ «СОШ №13»		0		0		0	6	100	6
ЧОУ «Русская гимназия полного дня»		0		0		0	1	100	1
МБОУ «Маргуцекская СОШ»		0		0		0	1	100	1
МБОУ «Ковылинская СОШ»		0		0		0	1	100	1
МБОУ «СОШ с. Урейск»		0		0		0	2	100	2
МБОУ «СОШ с. Могойтуй»		0		0		0	1	100	1
МОУ Куандинская СОШИ № 4		0		0		0	1	100	1
МОУ СОШ с.Тыргетуй		0		0		0	1	100	1
МБОУ Ононская СОШ		0		0		0	1	100	1
МБОУ Быркинская СОШ		0		0		0	1	100	1
МБОУ Молодежнинская СОШ		0		0		0	2	100	2
МБОУ Новоцурухайтуйская СОШ		0		0		0	1	100	1
МБОУ Тунгокоченская СОШ		0		0		0	1	100	1
МОУ СОШ с. Новотроицк		0		0		0	2	100	2
МОУ Вершино-Шахтаминская СОШ		0		0		0	1	100	1
МОУ Размахнинская СОШ		0		0		0	1	100	1
МОУ Усть - Теленгуйская СОШ		0		0		0	1	100	1
МАОУ «Чиндалейская СОШ»		0		0		0	3	100	3
МАОУ «Токчинская СОШ»		0		0		0	1	100	1
МАОУ «ОСОШ»		0		0		0	5	100	5

Для служебного пользования

Итоги и результаты государственной итоговой аттестации по образовательным программам среднего общего образования в Забайкальском крае в 2023 году.

Информационный сборник

**Статистическая информация
о результатах государственной итоговой аттестации
по образовательным программам среднего общего образования
в 2023 году в Забайкальском крае**

АНГЛИЙСКИЙ ЯЗЫК

**РАЗДЕЛ 1. ХАРАКТЕРИСТИКА УЧАСТНИКОВ ЕГЭ
ПО УЧЕБНОМУ ПРЕДМЕТУ**

1.1. Количество участников ЕГЭ по учебному предмету (за 3 года)

2021		2022		2023	
чел.	% от общего числа участников	чел.	% от общего числа участников	чел.	% от общего числа участников
417	8,17	390	7,23	399	7,70

1.2. Процентное соотношение юношей и девушек, участвующих в ЕГЭ

Пол	2021		2022		2023	
	чел.	% от общего числа участников	чел.	% от общего числа участников	чел.	% от общего числа участников
Женский	285	68,35	281	71,14	278	68,98
Мужской	132	31,65	109	27,59	121	30,02

1.3. Количество участников ЕГЭ в регионе по категориям

Всего участников ЕГЭ по предмету	399
ВТГ, обучающихся по программам СОО	390
ВТГ, обучающихся по программам СПО	3
Выпускник прошлых лет	6
Участников с ограниченными возможностями здоровья	3

1.4. Количество участников ЕГЭ по типам ОО

Всего ВТГ	390
Гимназия	49
Гимназия-интернат	17
Лицей	20
Лицей-интернат	1
Средняя общеобразовательная школа	249
СОШ с углубленным изучением отдельных предметов	53
Средняя общеобразовательная школа-интернат	1

1.5. Количество участников ЕГЭ по предмету по МОУО региона

МОУО	Количество участников ЕГЭ по учебному предмету	% от общего числа участников в регионе
Агинский район	4	1,00
Акшинский район	1	0,25

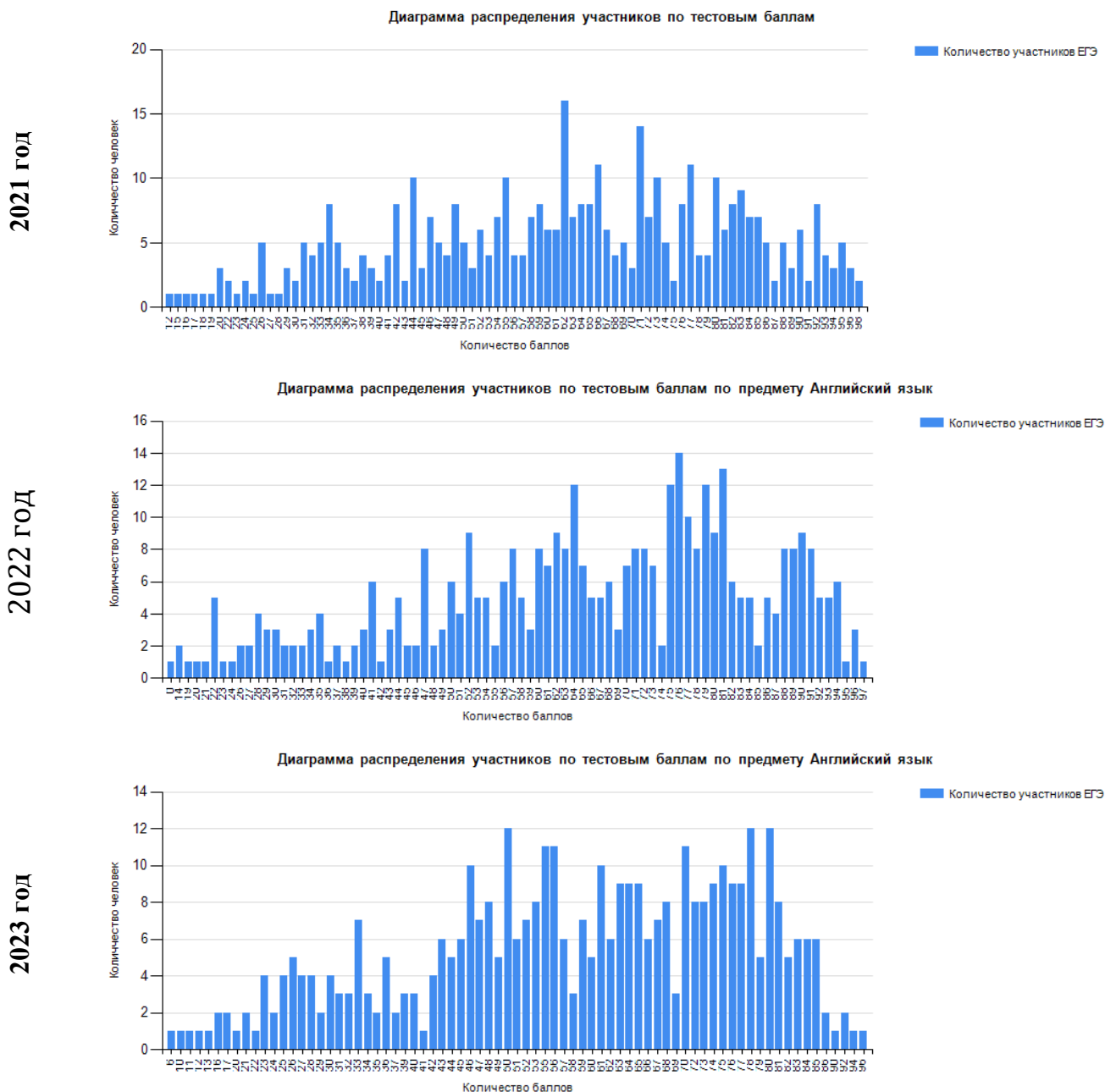
Балейский район	4	1,00
г. Борзя и Борзинский район	14	3,51
г. Краснокаменск и Краснокаменский район	9	2,26
г. Петровск-Забайкальский	2	0,50
Городской округ «Город Чита»	217	54,38
ОО краевого и иного подчинения	35	8,77
Дульдургинский район	8	2,01
Забайкальский район	6	1,50
ЗАТО п.Горный	1	0,25
Каларский район	4	1,00
Карымский район	7	1,75
Кыринский район	1	0,25
Могойтуйский район	10	2,51
Могочинский район	6	1,50
Нерчинско-Заводский район	1	0,25
Оловянинский район	3	0,75
Ононский район	1	0,25
п. Агинское	27	6,77
Петровск-Забайкальский район	1	0,25
Приаргунский район	1	0,25
Сретенский район	2	0,50
Тунгокоченский район	3	0,75
Хилокский район	8	2,01
Чернышевский район	4	1,00
Читинский район	8	2,01
Шелопугинский район	1	0,25
Шилкинский район	10	2,51

ОО краевого и иного подчинения

ГОУ школа-интернат «Забайкальская краевая гимназия-интернат»	10
Многопрофильный лицей ФГБОУ ВПО «Забайкальский государственный университет»	19
ЧОУ «СОШ № 49 ОАО «РЖД»	1
ЗабИЖТ - филиал ФГБОУ ВПО «ИГИ» Лицей ЗабИЖТ	1
ГОУ «Забайкальский краевой лицей-интернат»	1
ЧОУ «Гимназия «Радуга»	3

РАЗДЕЛ 2. ОСНОВНЫЕ РЕЗУЛЬТАТЫ ЕГЭ ПО ПРЕДМЕТУ

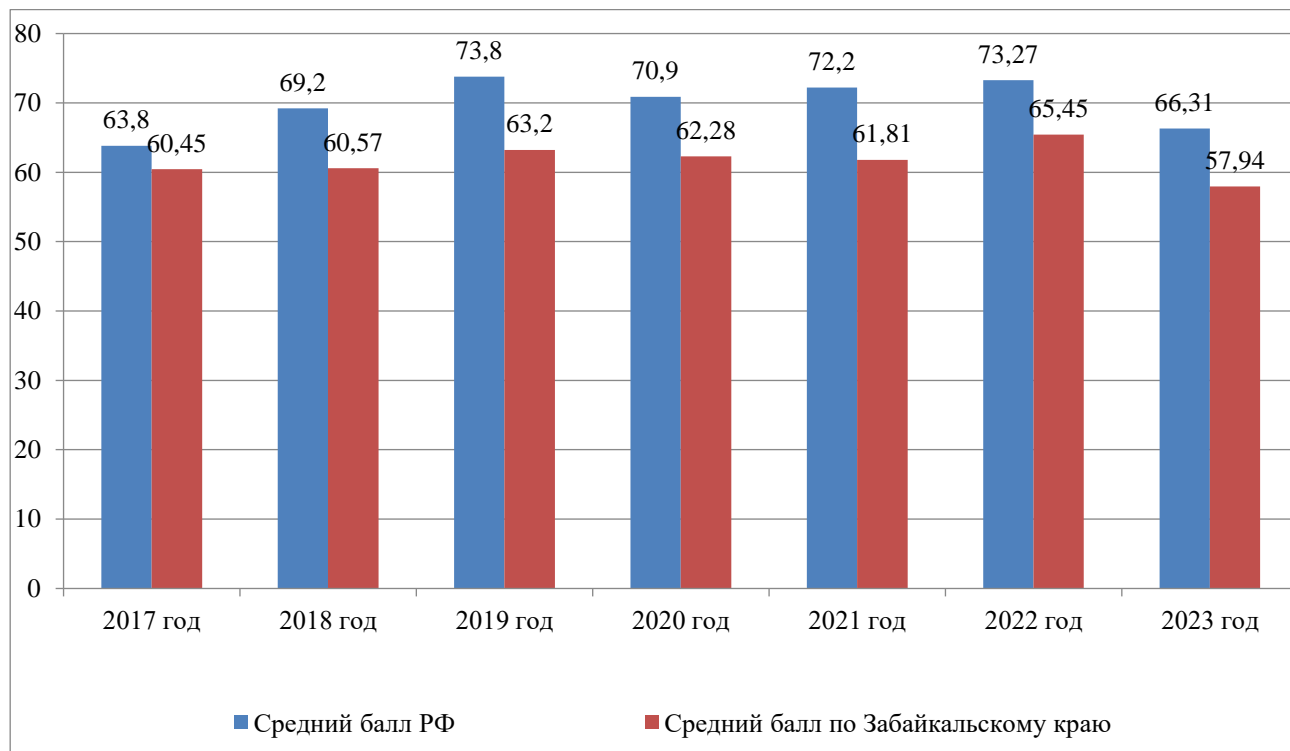
2.1. Диаграмма распределения тестовых баллов участников ЕГЭ по предмету



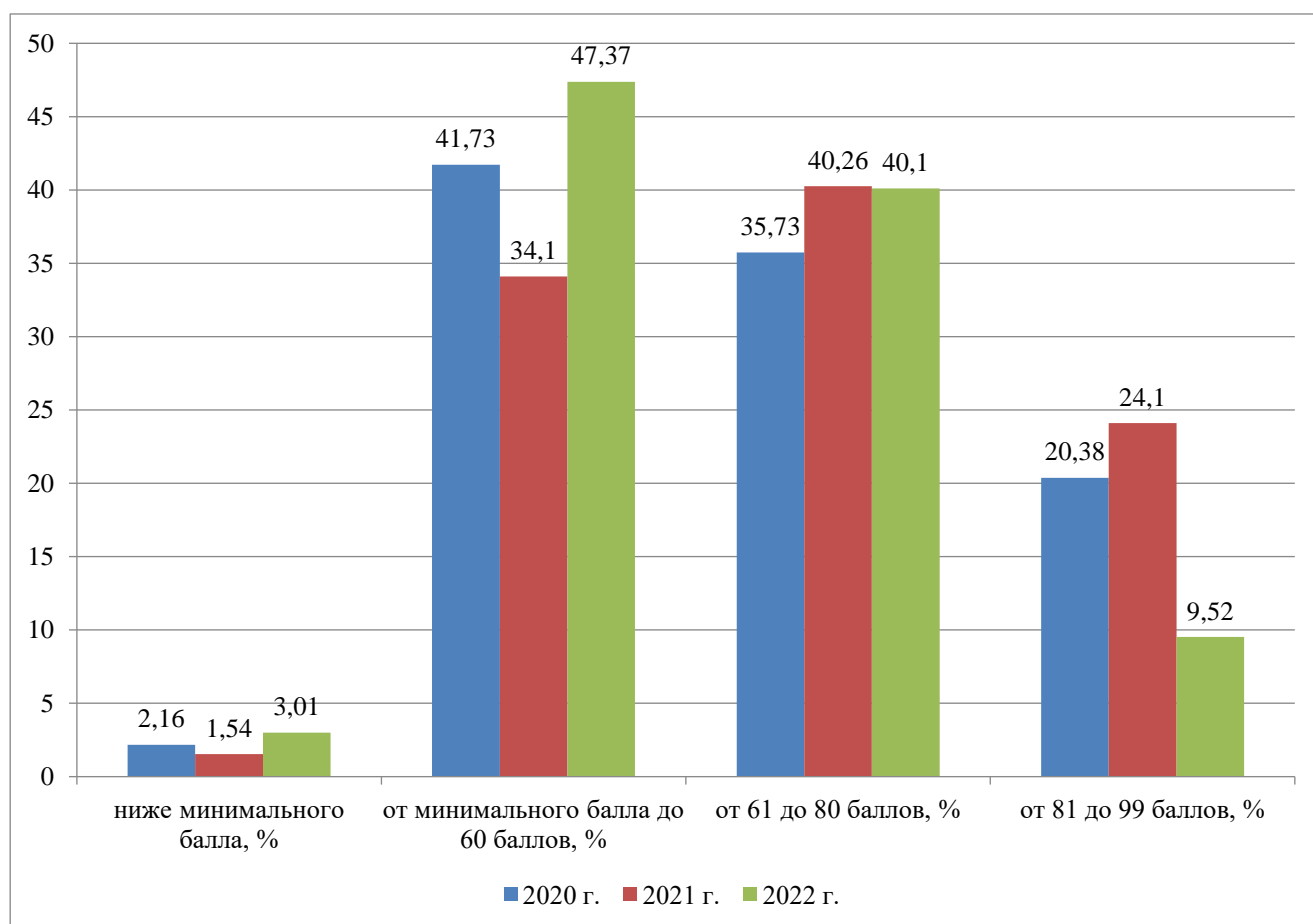
2.2. Динамика результатов ЕГЭ по предмету за последние 3 года

	Забайкальский край		
	2020 г.	2021 г.	2022 г.
ниже минимального балла, %	2,16	1,54	3,01
от минимального балла до 60 баллов, %	41,73	34,10	47,37
от 61 до 80 баллов, %	35,73	40,26	40,10
от 81 до 99 баллов, %	20,38	24,10	9,52
100 баллов, чел.	0	0	0
Средний тестовый балл	61,81	65,45	57,94

Средний балл по предмету «Английский язык»



Динамика результатов ЕГЭ по предмету за последние 3 года



2.3. Результаты по группам участников экзамена с различным уровнем подготовки:

2.3.1. в разрезе категорий участников ЕГЭ

Доля участников, набравших балл	ВТГ, обучающиеся по программам СОО	ВТГ, обучающиеся по программам СПО	Выпускник прошлых лет	Участники ЕГЭ с ОВЗ
ниже минимального	2,82	0,00	16,67	0,00
от минимального балла до 60	46,92	66,67	66,67	100,00
от 61 до 80 баллов	40,77	33,33	0,00	0,00
от 81 до 99 баллов	9,49	0,00	16,67	0,00
Количество участников, получивших 100 баллов	0	0	0	0

2.3.2. в разрезе типа ОО

	ниже минимального	от минимального до 60 баллов	от 61 до 80 баллов	от 81 до 99 баллов	Количество участников, получивших 100 баллов
Гимназия	0,00	44,90	38,78	16,33	0
Гимназия-интернат	0,00	29,41	64,71	5,88	0
Лицей	0,00	20,00	60,00	20,00	0
Лицей-интернат	0,00	0,00	0,00	100,00	0
СОШ	3,88	52,33	36,82	6,98	0
СОШ с углубленным изучением предметов	3,77	41,51	43,40	11,32	0
СОШ школа-интернат	0,00	100,00	0,00	0,00	0

2.3.3. основные результаты ЕГЭ по предмету в сравнении по МОУО

Наименование МОУО	Количество участников	Доля участников, получивших тестовый балл				Количество участников, получивших 100 б
		ниже минимального	от min до 60 баллов	от 61 до 80	от 81 до 100	
Агинский район	4	0,00	50,00	50,00	0,00	0
Акшинский район	1	0,00	100,00	0,00	0,00	0
Балейский район	4	25,00	75,00	0,00	0,00	0
г. Борзя и Борзинский район	14	0,00	64,29	35,71	0,00	0
г. Краснокаменск и Краснокаменский район	9	0,00	55,56	44,44	0,00	0
г. Петровск-Забайкальский	2	0,00	100,00	0,00	0,00	0
Городской округ «Город Чита»	217	2,25	47,75	40,54	11,71	0
ОО краевого и иного подчинения	35	0,00	25,71	57,14	17,14	0
Дульдургинский район	8	0,00	37,50	62,50	0,00	0
Забайкальский район	6	16,67	50,00	16,67	16,67	0
ЗАТО п.Горный	1	0,00	0,00	100,00	0,00	0
Каларский район	4	0,00	100,00	0,00	0,00	0
Карымский район	7	0,00	28,57	57,14	14,29	0
Кыринский район	1	0,00	100,00	0,00	0,00	0
Могойтуйский район	10	20,00	20,00	50,00	10,00	0

Могочинский район	6	16,67	66,67	16,67	0,00	0
Нерчинско-Заводский район	1	0,00	100,00	0,00	0,00	0
Оловяннинский район	3	0,00	33,33	33,33	33,33	0
Ононский район	1	100,00	0,00	0,00	0,00	0
п. Агинское	27	3,70	44,44	44,44	7,41	0
Петровск-Забайкальский район	1	0,00	100,00	0,00	0,00	0
Приаргунский район	1	0,00	100,00	0,00	0,00	0
Сретенский район	2	0,00	50,00	50,00	0,00	0
Тунгокоченский район	3	0,00	100,00	0,00	0,00	0
Хилокский район	8	0,00	87,50	12,50	0,00	0
Чернышевский район	4	0,00	75,00	25,00	0,00	0
Читинский район	8	0,00	62,50	37,50	0,00	0
Шелопугинский район	1	0,00	100,00	0,00	0,00	0
Шилкинский район	10	0,00	50,00	50,00	0,00	0

2.4. Выделение перечня ОО, продемонстрировавших наиболее высокие и низкие результаты ЕГЭ по предмету

2.4.1. Перечень ОО, продемонстрировавших наиболее высокие результаты ЕГЭ по предмету

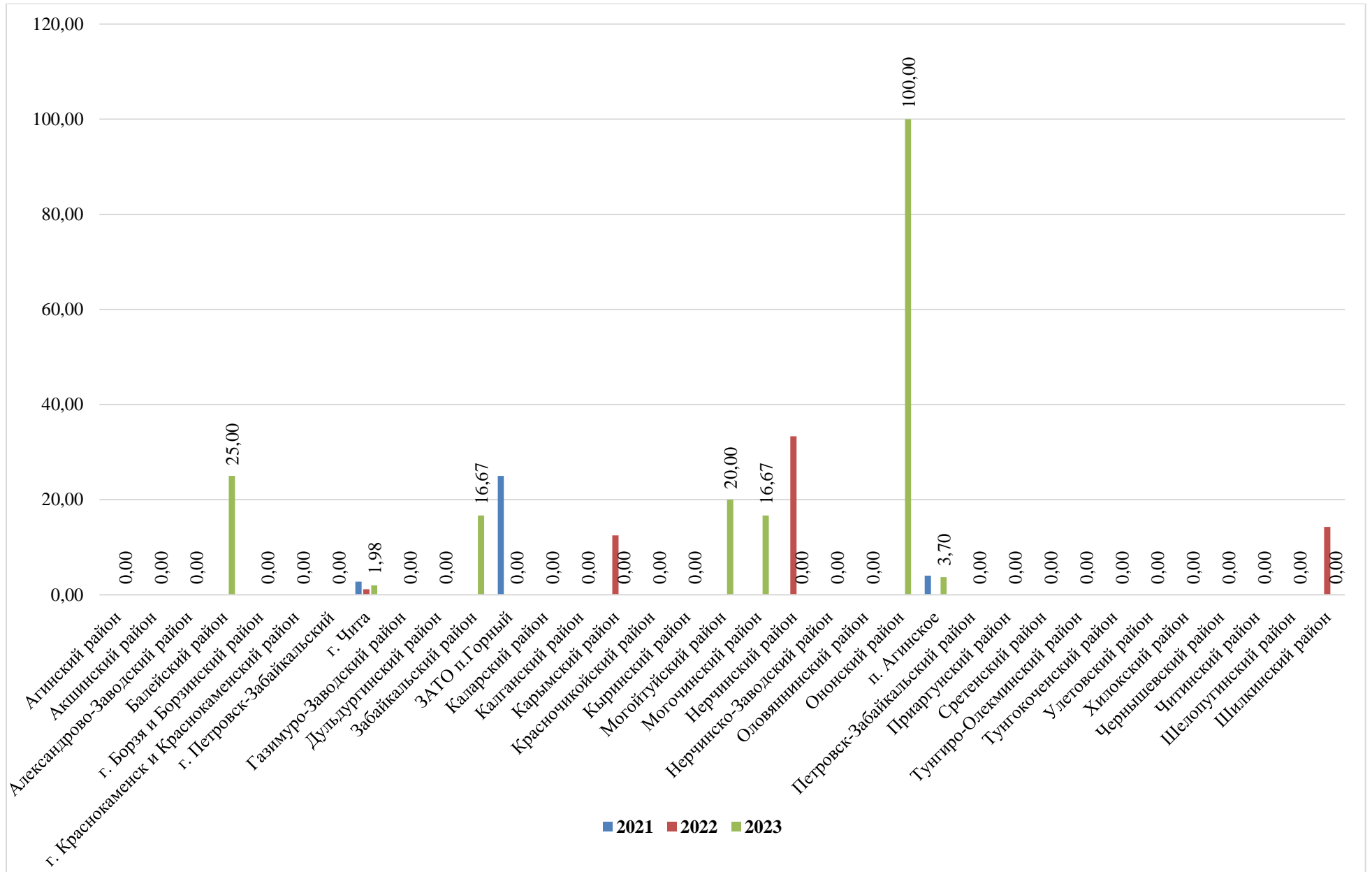
Считаются ОО с количеством участников не менее 10

Наименование ОО	Количество участников, чел.	Доля участников, получивших баллов			
		от 81 до 100	от 61 до 80	от min до 60	не достигших минимального
Многопрофильный лицей ФГБОУ ВО «Забайкальский государственный университет»	19	21,05	63,16	15,79	0,00
МБОУ «Многопрофильная гимназия №12»	17	17,65	41,18	41,18	0,00

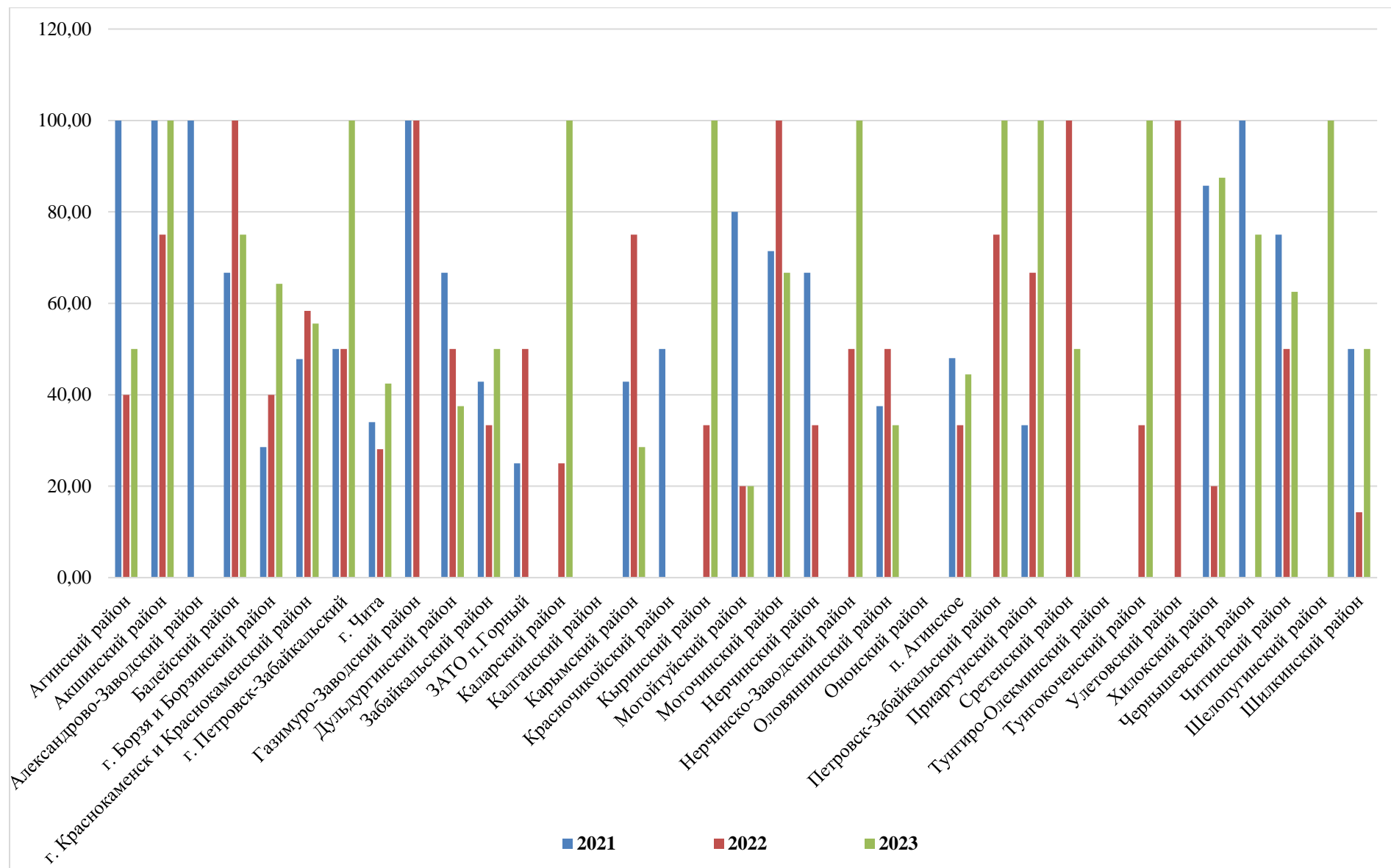
2.4.1. Перечень ОО, продемонстрировавших низкие результаты ЕГЭ по предмету

Наименование ОО	Количество участников, чел.	Доля участников, получивших			
		не достигших min	от min до 60	от 61 до 80 баллов	от 81 до 100 баллов
МБОУ «СОШ №9»	12	8,33	25,00	41,67	25,00
МБОУ «СОШ №47»	15	6,67	46,67	33,33	13,33
МБОУ «СОШ №49 с углубленным изучением английского языка»	43	4,65	41,86	39,53	13,95

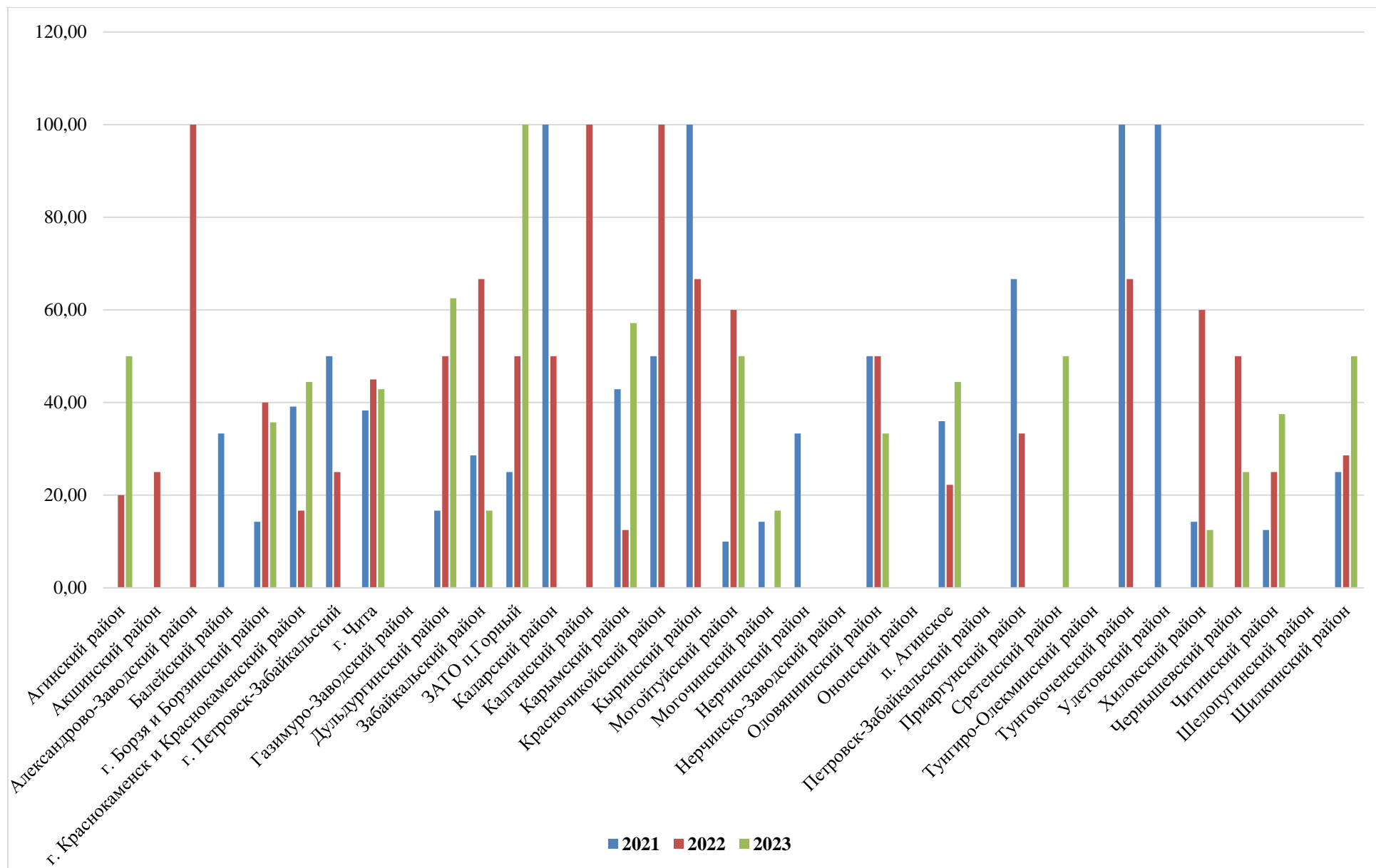
Доля участников, получивших балл ниже минимального балла



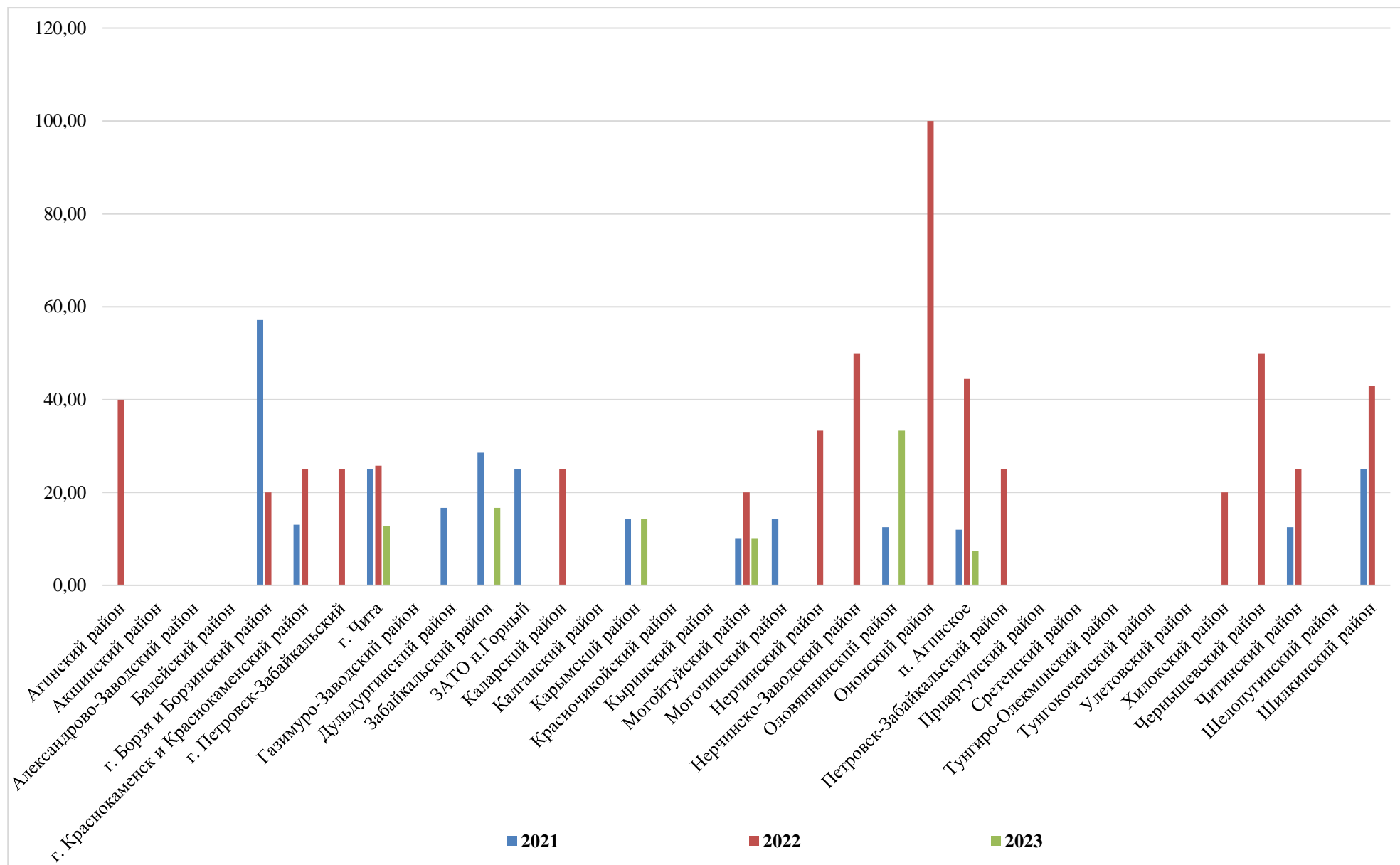
Доля участников, получивших тестовый балл от минимального до 60 баллов



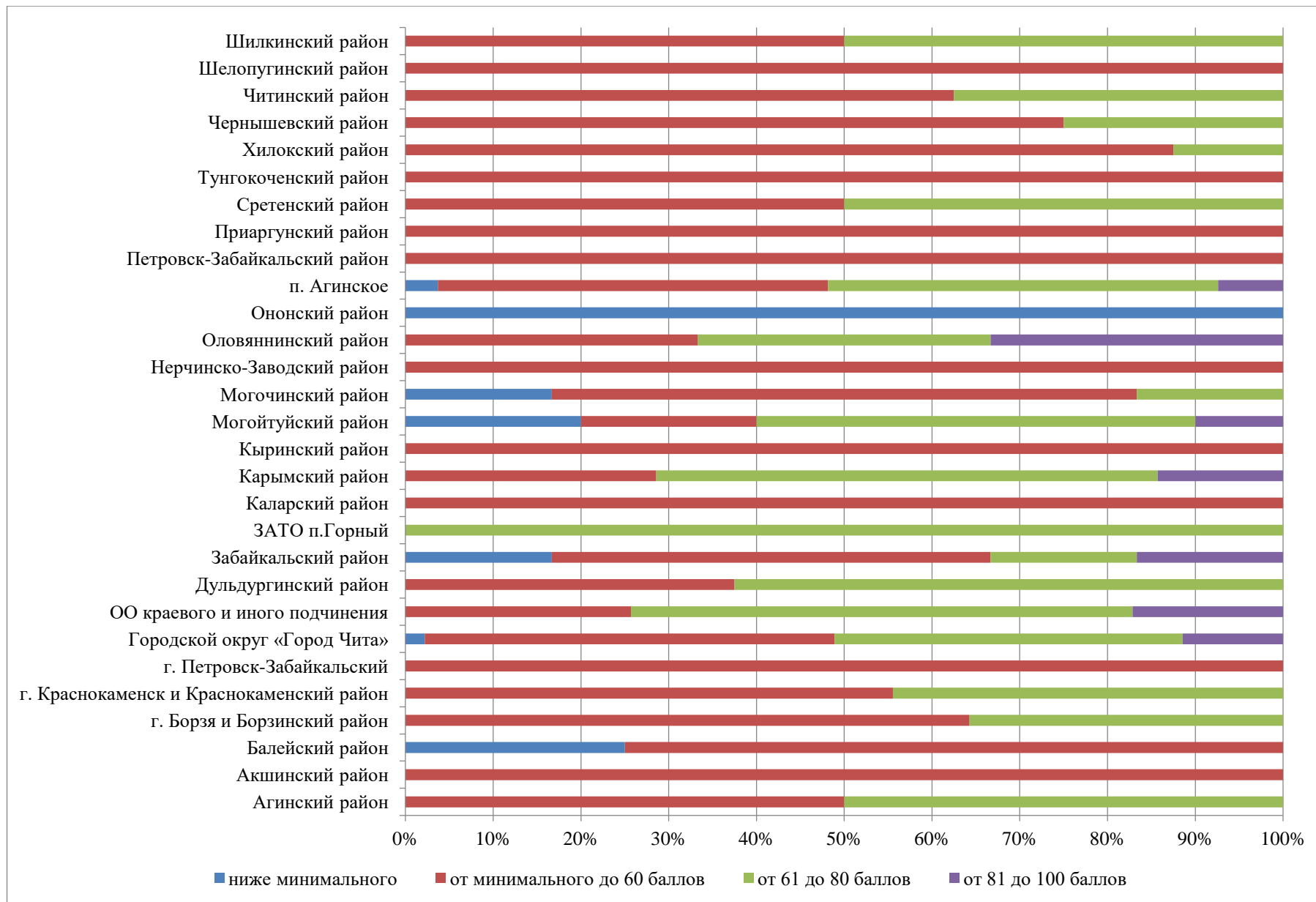
Доля участников, получивших тестовый балл от 61 до 80 баллов



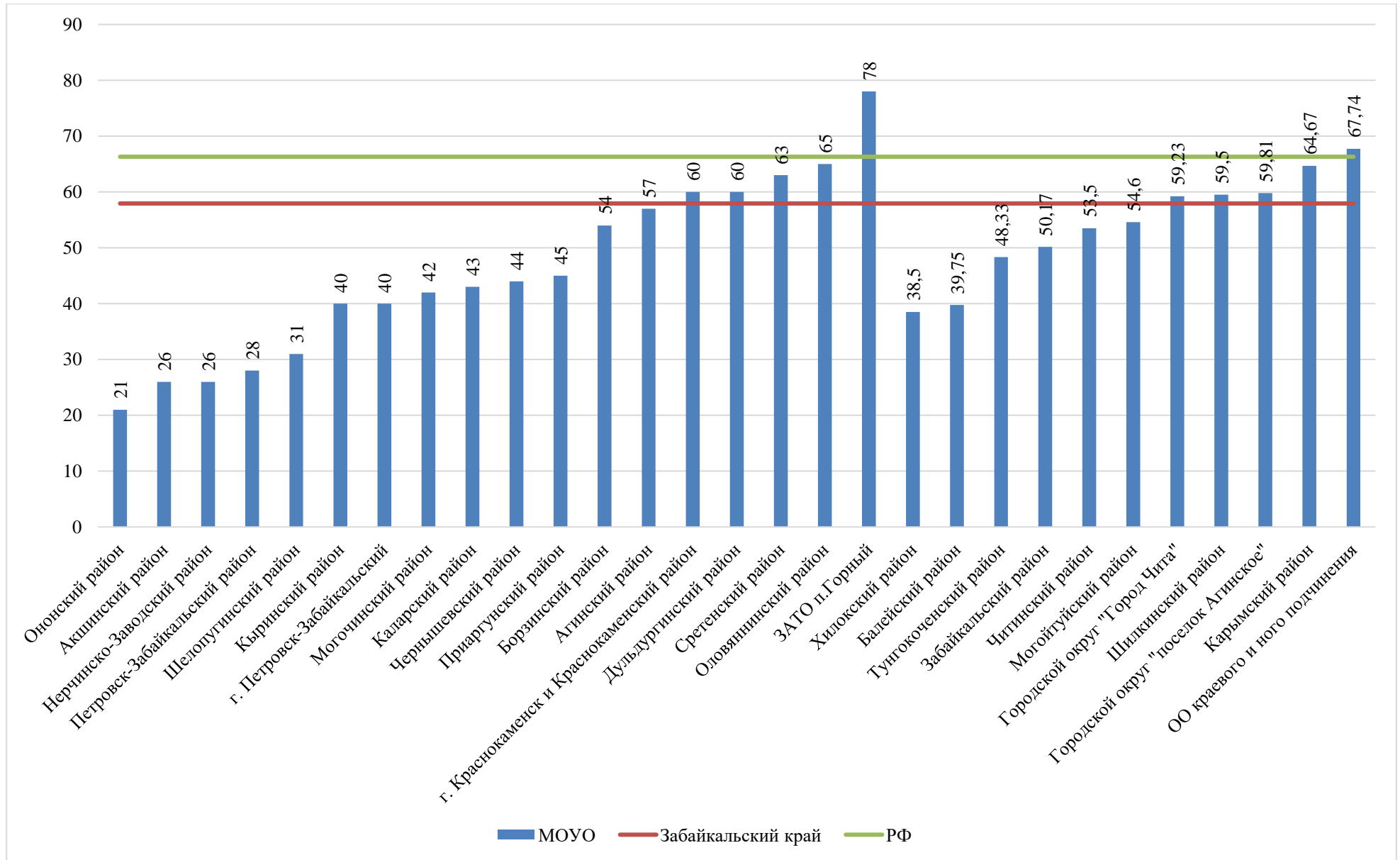
Доля участников, получивших тестовый балл от 81 до 99 баллов



Основные результаты ЕГЭ по предмету в сравнении по МОУО (2023 год)



СРЕДНИЙ БАЛЛ ЕГЭ ПО МОУО



Результат сдачи ЕГЭ по предмету «Английский язык» по образовательным организациям в 2023 году

Наименование ОО	Участников, получивших от 81 до 100		Участников, получивших от 61 до 80		Участников, получивших от мин до 60		Участников, не достигших минимального балла		Всего участников
	кол-во	Доля	кол-во	Доля	кол-во	Доля	кол-во	Доля	
ГОУ «Забайкальский краевой лицей-интернат»	1	100		0		0		0	1
МБОУ «СОШ №42»	1	50	1	50		0		0	2
МОУ Даурская СОШ	1	50	1	50		0		0	2
МОУ СОШ №5	1	50	1	50		0		0	2
МБОУ» СОШ №11»	2	40	2	40	1	20		0	5
МБОУ «СОШ № 25»	1	33,33	2	66,67		0		0	3
МБОУ «МЯГ №4»	2	33,33	2	33,33	2	33,33		0	6
МБОУ «СОШ №19»	1	33,33	1	33,33	1	33,33		0	3
МБОУ Ясногорская СОШ	1	33,33	1	33,33	1	33,33		0	3
МБОУ СОШ №15	2	28,57		0	5	71,43		0	7
МБОУ «СОШ №9»	3	25	5	41,67	3	25	1	8,33	12
МБОУ «Гимназия №21»	2	25	1	12,5	5	62,5		0	8
МБОУ «СОШ №2»	1	25		0	2	50	1	25	4
Многопрофильный лицей ФГБОУ ВО «ЗабГУ»	4	21,05	12	63,16	3	15,79		0	19
МАОУ «МСОШ №3»	1	20	3	60	1	20		0	5
МБОУ «Многопрофильная гимназия №12»	3	17,65	7	41,18	7	41,18		0	17
МАОУ «Агинская СОШ №1» ГО «Посёлок Агинское»	1	16,67	1	16,67	3	50	1	16,67	6
МБОУ «СОШ №49»	6	13,95	17	39,53	18	41,86	2	4,65	43
МБОУ «СОШ №47»	2	13,33	5	33,33	7	46,67	1	6,67	15
МБОУ «СОШ №30»	1	11,11	5	55,56	3	33,33		0	9
ГОУ «Забайкальская краевая гимназия-интернат»	1	10	7	70	2	20		0	10
МАОУ «Агинская окружная гимназия-интернат»	1	5,88	11	64,71	5	29,41		0	17

МБОУ «СОШ №14»		0	1	100		0		0	1
МБОУ «СОШ №36»		0	1	100		0		0	1
МБОУ «СОШ №48»		0	1	100		0		0	1
Школа № 15		0	1	100		0		0	1
МОУ «СОШ № 48 г. Борзи»		0	1	100		0		0	1
МАОУ «СОШ №3»		0	1	100		0		0	1
МАОУ «СОШ №6»		0	1	100		0		0	1
МОУ «СОШ №3 п.Дарасун»		0	1	100		0		0	1
МОУ «Фирсовская СОШ»		0	1	100		0		0	1
МОУ СОШ № 63 п. Чернышевск		0	1	100		0		0	1
МОУ СОШ с. Домна		0	2	100		0		0	2
МОУ «СОШ №1» городского округа ЗАТО п. Горный		0	1	100		0		0	1
МОУ Шилкинская СОШ № 51		0	1	100		0		0	1
МОУ Первомайская СОШ № 5		0	2	100		0		0	2
Средняя общеобразовательная школа №49 ОАО «РЖД»		0	1	100		0		0	1
МОУ «Судунтуйская СОШ»		0	1	100		0		0	1
МАОУ «Чиндалейская СОШ»		0	1	100		0		0	1
МАОУ «Узонская СОШ»		0	1	100		0		0	1
МАОУ «ЦОСОШ»		0	1	100		0		0	1
МБОУ» СОШ №26»		0	4	80	1	20		0	5
МБОУ «СОШ №16»		0	3	75	1	25		0	4
МБОУ «СОШ №27»		0	3	75	1	25		0	4
МБОУ «СОШ №8»		0	6	66,67	3	33,33		0	9
МОУ СОШ № 43		0	2	66,67	1	33,33		0	3
МАОУ «Гимназия №9»		0	2	66,67	1	33,33		0	3
МБОУ «СОШ №40»		0	5	55,56	4	44,44		0	9
МБОУ «СОШ №5»		0	3	50	3	50		0	6
МБОУ «СОШ №6»		0	1	50	1	50		0	2
МБОУ «СОШ № 35»		0	2	50	2	50		0	4
МОУ «СОШ №2 п.Карымское»		0	1	50	1	50		0	2
МОУ СОШ с. Смоленка		0	1	50	1	50		0	2

МОУ СОШ № 52 г.Шилки		0	1	50	1	50		0	2
МОУ Первомайская СОШ № 2		0	1	50	1	50		0	2
МБОУ «Амитхашинская СОШ»		0	1	50	1	50		0	2
МБОУ «Дульдургинская СОШ»		0	1	50	1	50		0	2
МАОУ «Зуткулейская СОШ»		0	1	50	1	50		0	2
МОУ «МСОШ №2»		0	1	50	1	50		0	2
МАОУ «Дульдургинская СОШ №2»		0	1	50	1	50		0	2
МБОУ «СОШ №1»		0	3	42,86	4	57,14		0	7
МБОУ «СОШ №22»		0	2	40	3	60		0	5
МБОУ «СОШ № 38»		0	2	40	3	60		0	5
МБОУ «СОШ №7»		0	1	33,33	2	66,67		0	3
МБОУ «СОШ № 50»		0	1	33,33	2	66,67		0	3
МБОУ «СОШ № 18»		0	1	25	3	75		0	4
Школа № 240 г.Борзи		0	1	25	3	75		0	4
МБОУ «СОШ №3»		0	1	20	4	80		0	5
МБОУ СОШ № 10 г. Хилок		0	1	16,67	5	83,33		0	6
МОУ СОШ №1		0	1	16,67	4	66,67	1	16,67	6
МБОУ «СОШ №13»		0		0	1	100		0	1
МБОУ «СОШ №17»		0		0	1	100		0	1
МБОУ « СОШ № 23»		0		0	1	100		0	1
МБОУ « СОШ №29»		0		0	1	100		0	1
МБОУ» СОШ №32»		0		0	3	100		0	3
МБОУ «СОШ №33»		0		0	1	100		0	1
МБОУ «СОШ №43»		0		0	1	100		0	1
МБОУ «СОШ № 45»		0		0	1	100		0	1
МОУ- гимназия №1		0		0	2	100		0	2
Школа № 41 г. Борзи		0		0	4	100		0	4
МОУ: Школа № 40		0		0	1	100		0	1
МАОУ «СОШ №5»		0		0	2	100		0	2
МАОУ «СОШ №7»		0		0	2	100		0	2
МБОУ «СОШ с. Акша»		0		0	1	100		0	1
МОУ Чарская СОШ № 1		0		0	1	100		0	1

МОУ Новочарская СОШ № 2		0		0	2	100		0	2
МОУ Куандинская СОШИ № 4		0		0	1	100		0	1
МОУ СОШ №46 с.Урульга		0		0	1	100		0	1
МБОУ «Мангутская СОШ»		0		0	1	100		0	1
МОУ Нерчинско-Заводская СОШ		0		0	1	100		0	1
МОУ СОШ с. Баляга		0		0	1	100		0	1
МБОУ Приаргунская СОШ		0		0	1	100		0	1
МОУ «Сретенская СОШ №1»		0		0	1	100		0	1
МБОУ Вершино-Дарасунская СОШ		0		0	2	100		0	2
МБОУ Байкальская СОШ		0		0	1	100		0	1
МБОУ СОШ №20 с. Линево Озеро		0		0	1	100		0	1
МБОУ СОШ №18 с. Харагун		0		0	1	100		0	1
МОУ СОШ №2 п. Чернышевск		0		0	2	100		0	2
МОУ СОШ п.Жирекен		0		0	1	100		0	1
МОУ СОШ пгт. Атамановка		0		0	1	100		0	1
МОУ СОШ с. Верх-Чита		0		0	1	100		0	1
МОУ СОШ пгт. Новокручининский		0		0	1	100		0	1
МОУ СОШ с. Новая Кука		0		0	1	100		0	1
МОУ Шелопугинская СОШ		0		0	1	100		0	1
МОУ Шилкинская СОШ № 1		0		0	1	100		0	1
МОУ Шилкинская СОШ № 2		0		0	1	100		0	1
МОУ Первомайская СОШ № 3		0		0	1	100		0	1
Лицей ФГБОУ ВПО ЗаБИЖТ		0		0	1	100		0	1
ЧОУ «Гимназия «Радуга»		0		0	3	100		0	3
МОУ «Агинская СОШ №3» ГО «Поселок Агинское»		0		0	1	100		0	1
МАОУ «Агинская СОШ №4» ГО «Поселок Агинское»		0		0	3	100		0	3
МОУ «Цокто-Хангильская СОШ»		0		0	1	100		0	1

МКОУ «СОШ №5»		0		0	3	75	1	25	4
МАОУ СОШ №1 п.г.т.Забайкальск		0		0	3	75	1	25	4
МБОУ «Нишнецасучейская СОШ»		0		0		0	1	100	1
МАОУ «МСОШ №1 им.В.Р.Гласко»		0		0		0	1	100	1
МОУ «ХСОШ»		0		0		0	1	100	1

Для служебного пользования

Итоги и результаты государственной итоговой аттестации по образовательным программам среднего общего образования в Забайкальском крае в 2023 году.

Информационный сборник

Издано в ГУ «Краевой центр оценки качества образования Забайкальского края»